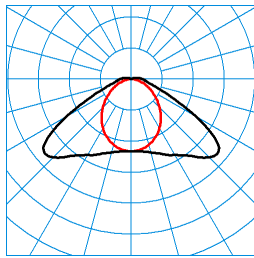


Produktmerkmale und Kenndaten







Leuchtentyp	LED-Feuchtraumleuchte.
Montageart	Anbau Abhängen
Leuchtenoptik	Optisches System bestehend aus Primäroptiken mit PMMA-Diffusor.
Anschlussleistung	27 W
Leistungsfaktor	0,95
Farbtemperatur	4.000 K
Bemessungslichtstrom	4.300 lm
Lichtausbeute	159 lm/W
LED-Lebensdauer	L80 (35 °C) = 85.000 h L85 (35 °C) = 50.000 h
Farbwiedergabeindex	80
Farbtoleranz	3 SDCM
Photobiologische Klasse	Gruppe 0 - kein Risiko
Leuchtenfarbe	DB703 Anthrazit
Leuchtenkörper	Leuchtenkörper aus Aluminium-Druckguss. Robuste Konzeption mit erschütterungsfreien Komponenten.
Elektrische Ausführung	Mit elektronischem Betriebsgerät, digital dimmbar (DALI).
DALI-2-Standard EN 62386	Ja
Anschlussart	Phoenix (TWP)
Monitoring Ready	Auf Anfrage
Bemessungsfrequenz	0/50/60 Hz
Bemessungsspannung	220 - 240 V
Klirrfaktor (THD) < %	14 %
IFS-Kennzeichen	Ja
Schutzart	IP66
Schutzart Raumseitig	IP66
Schutzklasse	I
Schlagfestigkeit IK	IK04
Glühdrahtbeständigkeit	650 °C
Umgebungstemperatur	-30 - 35 °C
Max. Leuchten an C10	29
Max. Leuchten an C16	47
Länge-Netto	1.047 mm
Breite-Netto	96 mm
Höhe-Netto	98 mm
Gewicht	3,3 kg

Lichtverteilungskurven

**Nextrema G3 XB 40-840 +HFSB TWP
TX099861**

UGR I = 22,5
UGR q = 25,7
DIN 5040: A30
UTE: 0,97 G + 0,03 T
CEN Flux Code: 37 73 93 97 100 0 0 12 3

■ C0 - C180
■ C90 - C270

Lieferbares Zubehör

Material	Bezeichnung
 Nextrema LED400nw EB1 6196900	Notlicht mit Einzelbatterie-System, Nennbetriebsdauer 1 Stunde
 Nextrema LED400nw EB3 6197000	Notlicht mit Einzelbatterie-System, Nennbetriebsdauer 3 Stunden
 LMS HFSB/X RMC 6487800	Fernbedienung für DALI-Sensorleuchten.
ZBMC 6923400	Bügel für abgehängte Montage.
 ZBATL1 6923500	Diebstahlsicherung.
 7650IP Nextrema Dali L150 01 7341900	Geräteträger für E-Line Fix zur Integration einer Feuchtraumleuchte Typ Nextrema in eine Lichtbandanwendung. Die Klammern zur werkzeuglosen Schnellmontage der Leuchte sind am Geräteträger montiert.
 7650IP Nextrema Dali L150 03 7342000	Geräteträger für E-Line Fix zur Integration einer Feuchtraumleuchte Typ Nextrema in eine Lichtbandanwendung. Die Klammern zur werkzeuglosen Schnellmontage der Leuchte sind am Geräteträger montiert.
 7650IP Nextrema Dali L150 05 7342100	Geräteträger für E-Line Fix zur Integration einer Feuchtraumleuchte Typ Nextrema in eine Lichtbandanwendung. Die Klammern zur werkzeuglosen Schnellmontage der Leuchte sind am Geräteträger montiert.
 7750 Nextrema DALI L150 01 7344000	Geräteträger für E-Line Fix zur Integration einer Feuchtraumleuchte Typ Nextrema in eine Lichtbandanwendung. Die Klammern zur werkzeuglosen Schnellmontage der Leuchte sind am Geräteträger montiert.
 7750 Nextrema DALI L150 03 7344100	Geräteträger für E-Line Fix zur Integration einer Feuchtraumleuchte Typ Nextrema in eine Lichtbandanwendung. Die Klammern zur werkzeuglosen Schnellmontage der Leuchte sind am Geräteträger montiert.
 7750 Nextrema DALI L150 05 7344200	Geräteträger für E-Line Fix zur Integration einer Feuchtraumleuchte Typ Nextrema in eine Lichtbandanwendung. Die Klammern zur werkzeuglosen Schnellmontage der Leuchte sind am Geräteträger montiert.
 ZBWM 7425600	Schwenkbare Montagebügel zur Wand- oder Deckenmontage von LED- Feuchtraumleuchten 1 Satz.

Ausschreibungstext

LED-Feuchtraumleuchte. Leuchte in PMMA-Ausführung aufgrund der höheren UV-Resistenz für den Einsatz in nicht überdachte Außenbereiche geeignet. Erfüllt DIN 10500. Die Leuchten sind für die Anwendungen in HACCP, IFS Version 6 und/oder BRC Global Standard Food Version 7 zertifizierten Unternehmen der Lebensmittel- und Getränkeindustrie geeignet. Geeignet zur Anwendung in HACCP, IFS Version 6 und/oder BRC Global Standard Food Version 7 zertifizierten Unternehmen (DIN 10500). Leuchte mit begrenzter Oberflächentemperatur gemäß DIN EN 60598-2-24 für den Einsatz in feuergefährdeten Betriebsstätten geeignet (D-Kennung). Für Decken- und Wand- sowie abgehängte Montage. Montageclips und Triangelbügel für abgehängte Montage im Lieferumfang enthalten. Zur Montage an Tragschiene 190 VZ geeignet. Bei einer Wandmontage ist die Leuchte mittels separat zu bestellendem Zubehör vor ungewollter Demontage zu schützen (ZB ATL1). Die Wandmontage kann horizontal oder vertikal erfolgen. Optisches System bestehend aus Primäroptiken mit PMMA-Diffusor. Mit symmetrisch extrem breit strahlender Lichtstärkeverteilung. Blendungsbewertung nach UGR-Einstufung (EN 12464-1) < 25. Bemessungslichtstrom 4300 lm, Bemessungsleistung 27,00 W, Leuchten-Lichtausbeute 159 lm/W. Lichtfarbe neutralweiß, ähnlichste Farbtemperatur (CCT) 4000 K, Farbtoleranz (initial MacAdam) ≤ 3 SDCM, allgemeiner Farbwiedergabeindex (CRI) R_a > 80. Mittlere Bemessungslebensdauer L₈₅ (t_q 35 °C) = 50.000 h, mittlere Bemessungslebensdauer L₈₀ (t_q 35 °C) = 85.000 h. Leuchtenkörper aus Aluminium-Druckguss. Robuste Konzeption mit erschütterungsfreien Komponenten. Farbe Leuchtenkörper anthrazit, (DB 703). Maße (L x B): 1047 mm x 96 mm, Leuchtenhöhe 98 mm. Gewicht: 3,3 kg. Zulässige Umgebungstemperatur (ta): -30 °C - +35 °C. Schutzklasse (EN 61140): I, Schutzart (DIN EN 60529): IP66, Stoßfestigkeitsgrad nach IEC 62262: IK04, Prüftemperatur Glühdrahttest gemäß IEC

60695-2-11: 650 °C. Schnellstecksystem Typ Phönix. Mit stirnseitigem Anschlussstecker Typ Phoenix. Der elektrische Anschluss erfolgt werkzeuglos. Die Zugentlastung der Anschlussleitung erfolgt mittels der M25 Verschraubung des Schnell-Anschlussteckers. Mit elektronischem Betriebsgerät, digital dimmbar (DALI). Betriebsgerät gemäß DALI-2-Standard (EN 62386). Die Leuchte kann auf Anfrage mit der Funktionalität Monitoring ready (MOR) ausgestattet werden. Das Produkt erfüllt die grundlegenden Anforderungen der anwendbaren EU-Richtlinien und des Produktsicherheitsgesetzes und trägt die CE-Kennzeichnung. Mit integriertem HF-Bewegungssensor. Sensortyp HFSB als Masterleuchte zur Ansteuerung von bis zu 14 weiteren Standard-DALI Leuchten innerhalb einer Beleuchtungsgruppe. Die Übertragung des Steuersignals erfolgt sowohl über den DALI-Eingang als auch den DALI-Ausgang des Steuergerätes an weitere optionale DALI-Leuchten der Beleuchtungsgruppe. Die Beleuchtungsgruppe kann durch die Kombination mit bis zu 19 weiteren Masterleuchten Sensortyp HFSX auf eine Gesamtzahl von bis zu 300 Leuchten erweitert werden. Form des Erfassungsbereiches ellipsenähnlich, Länge des Erfassungsbereiches bis zu 12 Meter, Breite des Erfassungsbereiches bis zu 8 m. Die Inbetriebnahme der Leuchte erfolgt mittels einer separat zu bestellenden Fernbedienung (LMS HFSB/X RMC 6487800).

Zusatzinformation

Zubehör für die Baureihe:

Bei der horizontalen Wandmontage der Leuchte muss das Zubehör ZBATL (Diebstahlsicherung) zwingend montiert werden ZBATL1 TOC 69 23 500

Informationen zum integrierten, aktiven HF- Bewegungssensor mit Helligkeitsfunktion:

Sendefrequenz 5,8 GHz, Sendeleistung 1mW, Anschlussleistung im Standby-Betrieb 0,3W, Montagehöhe max. 4m, Erfassungsbereich kreisförmig, Ø 2-8m. Mit der als Zubehör erhältlichen IR-Fernbedienung können die Funktionsparameter Betriebsart (Gruppen- oder Schwarmbetrieb), Signalreichweite, Schwellwert, Grund- und Hauptlicht eingestellt werden. Eine Unterschreitung des eingestellten Schwellwertes bewirkt das bewegungsabhängige Einschalten der Leuchte. Optional kann ein helligkeitsunabhängiger Betrieb eingestellt werden. Nach Ablauf der Haltezeit der letzten erkannten Bewegung wird die Beleuchtung wieder abgeschaltet. Wahlweise kann ein Ausschaltniveau bzw. eine Grundhelligkeit (0..10..20..30..40..50 %) und ein Einschaltniveau (50..60..70..80..90..100 %) eingestellt werden.

EPREL ID

C: 929002142206
28003044
SI-B8R122490EU
C: 929002141706
28003051
SI-B8R112440EU