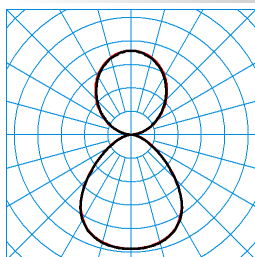


Produktmerkmale und Kenndaten

Anwendungsbereich	Banken Büros Empfangsbereiche repräsentative Bürobeleuchtung
Leuchtentyp	Exklusive rechteckige LED-Hängeleuchte mit abgerundeten Ecken und sichtbarer Lichtkante.
Montageart	Abhängen
Leuchtenoptik	Mit innenliegender Micro-Prismatik CDP-I.
Anschlussleistung	78 W
Leistungsfaktor	0,95
Farbtemperatur	3.000 K
Bemessungslichtstrom	8.600 lm
Lichtausbeute	110 lm/W
Austauschbarkeit Lichtquelle	Nein - Elektrische Sicherheit
LED-Lebensdauer	L80 (25 °C) = 70.000 h L85 (25 °C) = 50.000 h
Farbwiedergabeindex	80
Farbtoleranz	3 SDCM
Photobiologische Klasse	Gruppe 1 - geringes Risiko
Leuchtenfarbe	RAL9006 Weißaluminium
Leuchtenkörper	Leuchtenkörper aus Aluminiumstrangpressprofil. Kopfstücke aus Aluminium-Druckguss.
Elektrische Ausführung	Mit elektronischem Betriebsgerät, digital dimmbar (DALI).
Anschlussart	Klemme
Touch-Dim-fähig	Ja
Dimmbereich	1 - 100 %
Monitoring Ready	Auf Anfrage
Bemessungsfrequenz	50/60 Hz
Bemessungsspannung	230 - 240 V
Klirrfaktor (THD) < %	14 %
Schutzart	IP20
Schutzklasse	I
Schlagfestigkeit IK	IK03
Glühdrahtbeständigkeit	650 °C
Umgebungstemperatur	-20 - 25 °C
Max. Leuchten an B10	13
Max. Leuchten an B16	20
Max. Leuchten an C10	20
Max. Leuchten an C16	34
Länge-Netto	1.500 mm
Breite-Netto	200 mm
Höhe-Netto	45 mm
Gewicht	10,5 kg

Lichtverteilungskurven









Lunexo H2 CDP-I 8800 830 03
TX050917

UGR I = 15,3
UGR q = 15,0
DIN 5040: C53
UTE: 0,55 D + 0,45 T
CEN Flux Code: 59 88 97 55 100 50 81 96 45

■ C0 - C180
■ C90 - C270

Lieferbares Zubehör

Material	Bezeichnung
 ZAA/03 4601800	Deckenanschlussdose, rund. Farbe silbergrau.
 ZAE/03 515 4691800	Deckenanschlussdose, eckig, silbergrau.
 ZAR/03 7002400	Deckenanschlussdose, eckig, silbergrau.
 ZAR+LLWC 03 7002600	Deckenanschlussdose, eckig, silbergrau. Mit integriertem Lichtmanagement Baustein LiveLink WLAN-Controller.
 ZAR +LLWRC/03 7011100	Deckenanschlussdose, eckig, silbergrau. Mit integriertem LiveLink WiFi RC Steuergerät, WLAN-Modul für eine sichere Inbetriebnahme und Bedienung (WPA2 Verschlüsselung) sowie einem Funkmodul zum Aufbau eines ZigBee-Mesh-Netzwerkes. Funk-Signalreichweite: > 15 m. Vordefinierte Raumkonfigurationen (Use Cases) mit allen planungsrelevanten Daten ermöglichen eine einfache und schnelle Inbetriebnahme. Ansteuerung von bis zu 32 DALI- und 50 Funkteilnehmern. Die Inbetriebnahme erfolgt mit Hilfe der Inbetriebnahme App LiveLink Install für Tablet-PC.
 ZAR +LLWRR/03 7191400	Deckenanschlussdose, eckig, silbergrau. Mit integriertem LiveLink WiFi RC Funkempfänger zur Integration in ein LiveLink WiFi RC Mesh-Netzwerk und DALI Schnittstelle zur möglichen Signalweiterleitung. Funk-Signalreichweite: > 20 m.

Ausschreibungstext

Exklusive rechteckige LED-Hängeleuchte mit abgerundeten Ecken und sichtbarer Lichtkante. Hängeleuchte für Einzeleuchtenanwendung. Abgehängte Montage mittels Y-Seilaufhängung im Lieferumfang enthalten. Mit innenliegender Micro-Prismatik CDP-I. Satinierte PMMA-Abschlusscheibe mit seitlicher Lichtaustrittskante. Sanfte Lichtwirkung bei absoluter Blendfreiheit. Mit direkt-indirekt strahlender Lichtstärkeverteilung. Blendungsbewertung nach UGR-Einstufung (EN 12464-1) < 16. Bildschirmarbeitsplatzgerecht gemäß EN 12464-1. Bemessungslichtstrom 8600 lm, Bemessungsleistung 78,00 W, Leuchten-Lichtausbeute 110 lm/W. Lichtfarbe warmweiß, ähnlichste Farbtemperatur (CCT) 3000 K, Farbortoleranz (initial MacAdam) ≤ 3 SDCM, allgemeiner Farbwiedergabeindex (CRI) R_a > 80. Mittlere Bemessungslebensdauer L80(t_a 25 °C) = 70.000 h, mittlere Bemessungslebensdauer L85(t_a 25 °C) = 50.000 h. Leuchtenkörper aus Aluminiumstrangpressprofil. Kopfstücke aus Aluminium-Druckguss. Oberfläche silbergrau beschichtet (RAL 9006). Maße (L x B): 1500 mm x 200 mm, Leuchtenhöhe 45 mm. Gewicht: 10,5 kg. Zulässige Umgebungstemperatur (ta): -20 °C - +25 °C. Schutzklasse (EN 61140): I, Schutzart (DIN EN 60529): IP20, Stoßfestigkeitsgrad nach IEC 62262: IK03, Prüftemperatur Glühdrahttest gemäß IEC 60695-2-11: 650 °C. Seilaufhängung und elektrische Anschlussleitung im Lieferumfang enthalten. Standard Abpendellänge: 1500 mm. Mit elektronischem Betriebsgerät, digital dimmbar (DALI). Anzahl der belegten DALI Teilnehmer: 2. Die Leuchte kann auf Anfrage mit der Funktionalität Monitoring ready (MOR) ausgestattet werden. Das Produkt erfüllt die grundlegenden Anforderungen der anwendbaren EU-Richtlinien und des Produktsicherheitsgesetzes und trägt die CE-Kennzeichnung. Zusätzlich ist die Leuchte durch eine unabhängige Prüfstelle ENEC-zertifiziert.

EPREL ID

D: SI-B8V08E280WW
D: 85400326