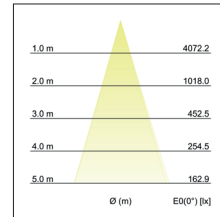
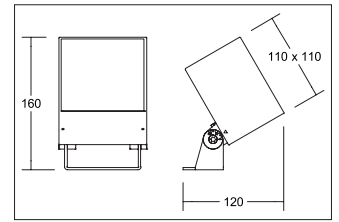
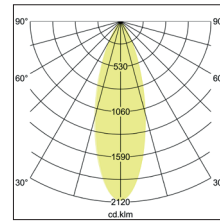


LED-Anbaustrahler, IP65
Artikel-Nr. 60112103



LED-Anbaustrahler, IP65, strukturgraphit, quadratisch. Ausführung in kompakter Bauform für die harmonische Implementierung in stimmige, architektonische Raumkonzepte Montageart: Anbaumontage, Montageort: Bodenmontage, Material: Aluminium / Glas, Schutzart raumseitig: nach DIN EN 60529: IP65, Schutzklasse: (EN 61140) I, Spannung: 230V AC 50Hz, Leistung: 21W, Anzahl der Leuchtmittel / Fassungen: 1.0 Stk, Lichtstrom: 1.600lm, Farbtemperatur: 3.000 K, Abstrahlwinkel: 32°, Verstellbarkeit: schwenkbar, mit Betriebsgerät, Art der Dimmung: schaltbar .

Artikel-Nr.	60112103		
Stand:	25.10.2021 19:50		
Farbtemperatur	3000K	Farbwiedergabe	CRI > 80
Farbe	graphit	Ansteuerung	schaltbar
Farbtoleranz	McAdam-Step 3	Spannung	230V AC 50Hz
Anzahl der Leuchtmittel / Fassungen	1 Stk	Schutzart raumseitig	IP65
Material	Aluminium / Glas	Schutzklasse	I
Leistung	21 W	Verstellbarkeit	schwenkbar
Leuchtmittel	LED	Länge	110 mm
Lieferumfang	Inkl. Konverter zum Anschluss an 230 V-Netzspannung, schaltbar und 2.000 mm Anschlussleitung.	Breite	110 mm
		Aufbauhöhe	160 mm
		Schwenkwinkel	90 °
		Schaltungsart	Parallelschaltung