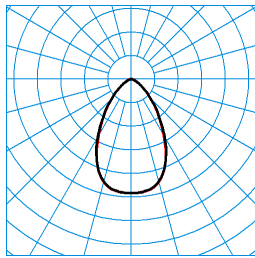

Produktmerkmale und Kenndaten






Leuchtentyp	LED-Hallenstrahler.
Montageart	Anbau/Abhängen
Leuchtenoptik	Optisches System aus einer PC-Linsenoptik zusammengesetzt.
Anschlussleistung	82 W
Leistungsfaktor	0,95
Farbtemperatur	4.000 K
Bemessungslichtstrom	12.600 lm
Lichtausbeute	153 lm/W
Austauschbarkeit Lichtquelle	Nein - Schutz gegen Eindringen
LED-Lebensdauer	L80 (45 °C) = 50.000 h
Farbwiedergabeindex	80
Farbtoleranz	3 SDCM
Photobiologische Klasse	Gruppe 1 - geringes Risiko
Leuchtenfarbe	RAL9016 Verkehrsweiß
Leuchtenkörper	Robuster Aluminium-Druckguss-Körper mit integrierten Kühlrippen.
Elektrische Ausführung	Mit elektronischem Vorschaltgerät, digital dimmbar (DALI).
DALI-2-Standard EN 62386	Ja
Anschlussart	Anschlussleitung
Touch-Dim-fähig	Ja
Dimmbereich	1 - 100 %
Monitoring Ready	Auf Anfrage
Bemessungsfrequenz	50/60 Hz
Bemessungsspannung	220 - 240 V
Klirrfaktor (THD) < %	14 %
IFS-Kennzeichen	Ja
Schutzart	IP65
Schutzklasse	I
Schlagfestigkeit IK	IK08
Glühdrahtbeständigkeit	850 °C
Umgebungstemperatur	-30 - 45 °C
Max. Leuchten an B10	13
Max. Leuchten an B16	21
Max. Leuchten an C10	21
Max. Leuchten an C16	32
Länge-Netto	320 mm
Breite-Netto	342 mm
Höhe-Netto	63 mm
Gewicht	3,8 kg

Lichtverteilungskurven

Mirona Fit BS TB 13000-840 ETDD
TX197573

 ■ C0 - C180
 ■ C90 - C270

 UGR I = 22,0
 UGR q = 21,5
 DIN 5040: A60
 UTE: 1,00 B
 CEN Flux Code: 76 95 100 100 100 0 0 0 0

Lieferbares Zubehör

Material	Bezeichnung
 Mirona Fit AMB/13000/26000 6887900	Deckenbefestigungszubehör für Leuchten der Baugröße 10000-26000 Im, 2-teilig.
 Mirona Fit AWB/13000/26000 6888100	Einstellbarer Wandmontagebügel für Leuchten der Baugröße 10000-26000 Im, 2-teilig.
 Mirona Fit AKY K 6888200	Kettenaufhängungsset für LED-Hallenleuchte Mirona Fit.
 Mirona Fit DSY K 6888300	Seilabhängungsset LED-Hallenleuchte Mirona Fit, für Abhängelängen bis 1000 mm.
 Mirona Fit ZDP 6888400	Abdeckung aus Stahlblech zum Schutz vor Staubablagerungen, Lieferumfang 2 Stück.

Ausschreibungstext

LED-Hallenstrahler. Leuchte mit begrenzter Oberflächentemperatur gemäß DIN EN 60598-2-24 für den Einsatz in feuergefährdeten Betriebsstätten geeignet (D-Kennung). Zur Deckenmontage sowie abgehängten Montage über optionales Zubehör geeignet. Optisches System aus einer PC-Linsenoptik zusammengesetzt. Mit tief-breit strahlender Lichtstärkeverteilung. Bemessungslichtstrom 12600 lm, Bemessungsleistung 82,00 W, Leuchten-Lichtausbeute 153 lm/W. Lichtfarbe neutralweiß, ähnlichste Farbtemperatur (CCT) 4000 K, Farbortoleranz (initial MacAdam) ≤ 3 SDCM, allgemeiner Farbwiedergabeindex (CRI) $R_a > 80$. Mittlere Bemessungslebensdauer $L80(t_a 45^\circ\text{C}) = 50.000$ h. Robuster Aluminium-Druckguss-Körper mit integrierten Kühlrippen. Oberfläche weiß beschichtet (RAL 9016). Maße (L x B): 320 mm x 342 mm, Leuchtenhöhe 63 mm. Gewicht: 3,8 kg. Zulässige Umgebungstemperatur (t_a): $-30^\circ\text{C} - +45^\circ\text{C}$. Schutzklasse (EN 61140): I, Schutzart (DIN EN 60529): IP65, Stoßfestigkeitsgrad nach IEC 62262: IK08, Prüftemperatur Glühdrahttest gemäß IEC 60695-2-11: 850°C . Mit elektronischem Vorschaltgerät, digital dimmbar (DALI). Betriebsgerät gemäß DALI-2-Standard (EN 62386). Die Leuchte kann auf Anfrage mit der Funktionalität Monitoring ready (MOR) ausgestattet werden. Das Produkt erfüllt die grundlegenden Anforderungen der anwendbaren EU-Richtlinien und des Produktsicherheitsgesetzes und trägt die CE-Kennzeichnung.

EPREL ID

D: 85401288