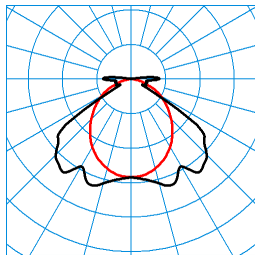


### Produktmerkmale und Kenndaten

<b>Leuchtentyp</b>	LED-Feuchtraumleuchte.
<b>Montageart</b>	Anbau Abhängen
<b>Leuchtenoptik</b>	PMMA-Diffusor mit innen liegender Prismenstruktur.
<b>Anschlussleistung</b>	27 W
<b>Leistungsfaktor</b>	0,95
<b>Farbtemperatur</b>	4.000 K
<b>Bemessungslichtstrom</b>	4.500 lm
<b>Lichtausbeute</b>	166 lm/W
<b>LED-Lebensdauer</b>	L80 (35 °C) = 85.000 h L85 (35 °C) = 50.000 h
<b>Farbwiedergabeindex</b>	80
<b>Farbtoleranz</b>	3 SDCM
<b>Photobiologische Klasse</b>	Gruppe 0 - kein Risiko
<b>Leuchtenfarbe</b>	DB703 Anthrazit
<b>Leuchtenkörper</b>	Leuchtenkörper aus Aluminium-Druckguss. Robuste Konzeption mit erschütterungsfreien Komponenten.
<b>Elektrische Ausführung</b>	Mit elektronischem Betriebsgerät, schaltbar.
<b>Polzahl</b>	3LV
<b>Leitungsquerschnitt</b>	1,50 mm <sup>2</sup>
<b>Anschlussart</b>	Wieland GST/RST (TWW)
<b>Bemessungsfrequenz</b>	0/50/60 Hz
<b>Bemessungsspannung</b>	220 - 240 V
<b>Klirrfaktor (THD) &lt; %</b>	14 %
<b>IFS-Kennzeichen</b>	Ja
<b>Schutzart</b>	IP66
<b>Schutzart Raumseitig</b>	IP66
<b>Schutzklasse</b>	I
<b>Schlagfestigkeit IK</b>	IK04
<b>Glühdrahtbeständigkeit</b>	650 °C
<b>Umgebungstemperatur</b>	-30 - 35 °C
<b>Max. Leuchten an B10</b>	19
<b>Max. Leuchten an B16</b>	30
<b>Max. Leuchten an C10</b>	29
<b>Länge-Netto</b>	1.047 mm
<b>Breite-Netto</b>	96 mm
<b>Höhe-Netto</b>	98 mm
<b>Gewicht</b>	3,0 kg

Lichtverteilungskurven













**Nextrema G3 B 4000-840 +LV  
TX047398**

■ C0 - C180  
■ C90 - C270

UGR I = 23,3  
 UGR q = 22,4  
 DIN 5040: A40  
 UTE: 0,96 F + 0,04 T  
 CEN Flux Code: 46 82 95 96 100 0 3 13 4

Lieferbares Zubehör

Material	Bezeichnung
 <b>Nextrema LED400nw EB1</b> 6196900	Notlicht mit Einzelbatterie-System, Nennbetriebsdauer 1 Stunde
 <b>Nextrema LED400nw EB3</b> 6197000	Notlicht mit Einzelbatterie-System, Nennbetriebsdauer 3 Stunden
<b>ZBMC</b> 6923400	Bügel für abgehängte Montage.
 <b>ZBATL1</b> 6923500	Diebstahlsicherung.
 <b>7650IP Nextrema L150 01</b> 7342200	Geräteträger für E-Line Fix zur Integration einer Feuchtraumleuchte Typ Nextrema in eine Lichtbandanwendung. Die Klammern zur werkzeuglosen Schnellmontage der Leuchte sind am Geräteträger montiert.
 <b>7650IP Nextrema L150 03</b> 7342300	Geräteträger für E-Line Fix zur Integration einer Feuchtraumleuchte Typ Nextrema in eine Lichtbandanwendung. Die Klammern zur werkzeuglosen Schnellmontage der Leuchte sind am Geräteträger montiert.
 <b>7650IP Nextrema L150 05</b> 7342400	Geräteträger für E-Line Fix zur Integration einer Feuchtraumleuchte Typ Nextrema in eine Lichtbandanwendung. Die Klammern zur werkzeuglosen Schnellmontage der Leuchte sind am Geräteträger montiert.
 <b>7750 Nextrema L150 01</b> 7344300	Geräteträger für E-Line Fix zur Integration einer Feuchtraumleuchte Typ Nextrema in eine Lichtbandanwendung. Die Klammern zur werkzeuglosen Schnellmontage der Leuchte sind am Geräteträger montiert.
 <b>7750 Nextrema L150 03</b> 7344400	Geräteträger für E-Line Fix zur Integration einer Feuchtraumleuchte Typ Nextrema in eine Lichtbandanwendung. Die Klammern zur werkzeuglosen Schnellmontage der Leuchte sind am Geräteträger montiert.
 <b>7750 Nextrema L150 05</b> 7344500	Geräteträger für E-Line Fix zur Integration einer Feuchtraumleuchte Typ Nextrema in eine Lichtbandanwendung. Die Klammern zur werkzeuglosen Schnellmontage der Leuchte sind am Geräteträger montiert.
 <b>ZBWM</b> 7425600	Schwenkbare Montagebügel zur Wand- oder Deckenmontage von LED- Feuchtraumleuchten 1 Satz.

Ausschreibungstext

LED-Feuchtraumleuchte. Leuchte in PMMA-Ausführung aufgrund der höheren UV-Resistenz für den Einsatz in nicht überdachte Außenbereiche geeignet. Erfüllt DIN 10500. Die Leuchten sind für die Anwendungen in HACCP, IFS Version 6 und/oder BRC Global Standard Food Version 7 zertifizierten Unternehmen der Lebensmittel- und Getränkeindustrie geeignet. Geeignet zur Anwendung in HACCP, IFS Version 6 und/oder BRC Global Standard Food Version 7 zertifizierten Unternehmen (DIN 10500). Leuchte mit begrenzter Oberflächentemperatur gemäß DIN EN 60598-2-24 für den Einsatz in feuergefährdeten Betriebsstätten geeignet (D-Kennung). Für Decken- und Wand- sowie abgehängte Montage. Montageclips und Triangelbügel für abgehängte Montage im Lieferumfang enthalten. Zur Montage an Tragschiene 190 VZ geeignet. Bei einer Wandmontage ist die Leuchte mittels separat zu bestellendem Zubehör vor ungewollter Demontage zu schützen (ZB ATL1). Die Wandmontage kann horizontal oder vertikal erfolgen. PMMA-Diffusor mit innen liegender Prismenstruktur. Mit symmetrisch breit strahlender Lichtstärkeverteilung. Blendungsbewertung nach UGR-Einstufung (EN 12464-1) < 25. Bemessungslichtstrom 4500 lm, Bemessungsleistung 27,00 W, Leuchten-Lichtausbeute 166 lm/W. Lichtfarbe neutralweiß, ähnlichste Farbtemperatur (CCT) 4000 K, Farbortoleranz (initial MacAdam) ≤ 3 SDCM, allgemeiner Farbwiedergabeindex (CRI) R<sub>a</sub> > 80. Mittlere Bemessungslebensdauer L<sub>85</sub> (t<sub>a</sub> 35 °C) = 50.000 h, mittlere Bemessungslebensdauer L<sub>80</sub> (t<sub>a</sub> 35 °C) = 85.000 h. Leuchtenkörper aus Aluminium-Druckguss. Robuste Konzeption mit erschütterungsfreien Komponenten. Farbe Leuchtenkörper anthrazit, (DB 703). Maße (L x B): 1047 mm x 96 mm, Leuchtenhöhe 98 mm. Gewicht: 3,0 kg. Zulässige Umgebungstemperatur (ta): -30 °C - +35 °C. Schutzklasse (EN 61140): I, Schutzart (DIN EN 60529): IP66, Stoßfestigkeitsgrad nach IEC 62262: IK04, Prüftemperatur Glühdrahttest gemäß IEC 60695-2-11: 650 °C. Schnellstecksystem Typ Wieland. Anschlussvorrichtungen an beiden Stirnseiten als Buchse oder Stecker ausgeführt. Passende Anschlussbuchse und -stecker im Lieferumfang enthalten. Der elektrische Anschluss erfolgt werkzeuglos. Die Zugentlastung der Anschlussleitung erfolgt mittels der M25 Verschraubung des Schnell-Anschlusssteckers. Mit elektronischem Betriebsgerät, schaltbar. Das Produkt erfüllt die grundlegenden Anforderungen der anwendbaren EU-Richtlinien und des Produktsicherheitsgesetzes und trägt die CE-Kennzeichnung. Mit Durchgangsverdrahtung 3 x 1,5 mm<sup>2</sup>.

### Zusatzinformation

**Zubehör für die Baureihe:**

Bei der horizontalen Wandmontage der Leuchte muss das Zubehör ZBATL (Diebstahlsicherung) zwingend montiert werden ZBATL1 TOC 69 23 500

### EPREL ID

C: 929002142206  
28003044  
SI-B8R122490EU