








### Produktmerkmale und Kenndaten

Leuchtenfarbe	RAL9016 Verkehrsweiß
Schutzart	IP20
Schutzart Raumseitig	IP20
Schutzklasse	I
Schlagfestigkeit IK	IK02
Länge-Netto	1.130 mm
Breite-Netto	50 mm
Höhe-Netto	93,70 mm
Gewicht	4,5 kg

### Lieferbares Zubehör

Material	Bezeichnung
 <b>E01 Deckenbefestigungsplatte</b> 2342000	1 Stück, Deckenbefestigungsplatte mit Karabinerhaken
 <b>E04 Gliederkette glzvz (20m)</b> 2343400	Gliederkette glanzverzinkt (20 m).
 <b>E06 Stahlseil (20m) u Sekundenkleber</b> 2343700	20 m lang, mit Schnellkleber zur Sicherung der Seilenden
 <b>E07 Seilzubehör (12St)</b> 2343800	1 Satz (12 Stück), für Seilabhängungen mit E 06 und E 03 SX
 <b>ZAE/01 515</b> 4691700	Deckenanschlussdose, eckig, weiß.
 <b>ZAE/03 515</b> 4691800	Deckenanschlussdose, eckig, silbergrau.
 <b>Cflex DX</b> 6186900	Deckenbefestigungsklammer für direkte Deckenmontage.
 <b>Cflex ESX</b> 6126700	Kopfstücke für Blindabdeckung,
 <b>Cflex ASKX/6000</b> 6126600	Verstellbares Spiralösensystem für Kettenschnellmontage, 6000 mm.
 <b>Cflex ESKX</b> 6186700	Aufhängeklammer mit Spiralösensystem.

	<b>Cflex EKK</b> 6186800	Aufhängeklammer für Kettenmontage.
	<b>Cflex ASX/1500</b> 6186400	Seilaufhängung aus verzinktem Stahlseil Ø 1,75 mm, 1500 mm.
	<b>Cflex ASX/3000</b> 6186500	Seilaufhängung aus verzinktem Stahlseil Ø 1,75 mm, 3000 mm.
	<b>Cflex ASX/6000</b> 6186600	Seilaufhängung aus verzinktem Stahlseil Ø 1,75 mm, 6000 mm.
	<b>Cflex VS</b> 6188000	7-poliger Verbindungsstecker zur mittigen Einspeisung von LED-Lichtbandmodulen, mit zwei Stück Würgeknipeln.
	<b>Cflex LH PC 01</b> 6141200	PC-Leitungshalter,
	<b>Cflex ZZT/315/1500</b> 6146900	Transparente Zuleitung für LED-Lichtbandsystem.
	<b>Cflex ZZT/315/3000</b> 6147000	Transparente Zuleitung für LED-Lichtbandsystem.
	<b>Cflex ZZT/315/6000</b> 6147100	Transparente Zuleitung für LED-Lichtbandsystem.
	<b>Cflex ZZT/515/1500</b> 6147200	Transparente Zuleitung für LED-Lichtbandsystem.
	<b>Cflex ZZT/515/3000</b> 6147300	Transparente Zuleitung für LED-Lichtbandsystem.
	<b>Cflex ZZT/515/6000</b> 6147400	Transparente Zuleitung für LED-Lichtbandsystem.
	<b>ZAE/01 515 D11</b> 6191500	Deckenanschlussdose, eckig, weiß

### Ausschreibungstext

3-Phasen-Stromschienenmodul zur Aufnahme von Strahlermodulen mit Euroadapter. System EUTRAC. Für bis zu 2 Strahlermodule. Für Strahlermodule digital dimmbar (DALI). Befestigung wahlweise an Seil- oder Kettenaufhängung oder direkt an der Decke. Ausführung als Mittenmodul für LED-Lichtbänder. Maximales Gesamtgewicht der an einem Stromschienenmodul befestigten Strahler: 10 kg. Modul-Außengehäuse aus stranggepresstem Aluminium mit exakt planen Sichtflächen und feinen Kantenradien. Tragprofil innen liegend, aus Stahlblech. Leuchtenkörper weiß pulverbeschichtet. Werkseitig verdrahtet mit 7 wärmebeständigen Einzelleitungen 2,5 mm<sup>2</sup>. Module werkzeuglos zu einem Lichtband zusammensteckbar, die elektrische Verbindung erfolgt dabei selbsttätig.

### Zusatzinformation

Bei der Umsetzung DALI-dimmbarer Anwendungen muss auf Systemgleichheit von Strahler- und Stromschiene geachtet werden.