

Technaxx® * Gebruiksaanwijzing

12 V 10 W Zonne druppellader TX-209

Lees voor het eerste gebruik van het apparaat de gebruiksaanwijzing en de veiligheidsinformatie zorgvuldig door.

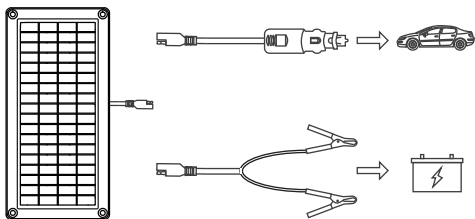
Dit apparaat is niet bestemd voor gebruik door personen (inclusief kinderen) met verminderde fysieke, zintuiglijke of mentale capaciteiten, of door personen met gebrek aan ervaring of kennis, tenzij zij onder toezicht staan of instructies hebben gekregen over het gebruik van dit apparaat van een persoon die verantwoordelijk is voor hun veiligheid. Kinderen moeten onder toezicht staan om ervoor te zorgen dat zij niet met dit apparaat spelen.

Bewaar deze gebruiksaanwijzing op een veilige plek voor toekomstig gebruik of als dit product wordt weggegeven. Dit geldt ook voor de originele accessoires van dit product. Neem contact op met de dealer of de winkel waar u dit product hebt gekocht als u een garantieclaim hebt.

Geniet van uw product. * Deel uw ervaring en mening op één van de bekende websites.

Eigenschappen

- Zonne druppellader, geschikt voor 12V accu's van auto's, motoren, bestelwagens, tractoren, etc.
- Compact ontwerp met zuignappen voor bevestiging aan glas
- Ingebouwde diode om tegenstroom 's nachts te voorkomen
- Met accupolen en 12V sigarettenaanstekerstekker



Specificaties

Maximaal vermogen	10 W
Open circuit spanning (Voc)	22.41 V
Bedrijfsspanning (Vop)	17.9 V
Bedrijfsstroom (Iop)	0.56 A
Kortsluitstroom (Isc)	0.61 A
Uitgangsfwijking	±3%
Werktemperatuur	-20° C ~ +60° C
Type stekker:	SAE-stekker voor accu adapterkabel of sigarettenaanstekeraadapter
Gewicht/grootte apparaat	0.5 kg / 37.5 x 25.3 x 1.5 cm
Inhoud van de verpakking	12V 10W TX-209 Zonne druppellader, 4 zuignappen, adapter voor accumontage, adapter voor sigarettenaanstekker, gebruikershandleiding

Veiligheidsinstructies

- Volg de veiligheidsinstructies bij het gebruik van het apparaat.
- Installatie en inbedrijfstelling mogen alleen worden uitgevoerd door gekwalificeerde elektriciens.
- Elke wijziging of verandering aan het apparaat zal de veiligheid beïnvloeden. Let op, kans op letsel!
- Alle wijzigingen en reparaties aan het apparaat of zijn accessoires mogen alleen worden uitgevoerd door de fabrikant of door personen die specifiek door de fabrikant zijn geautoriseerd.
- Open het apparaat nooit zonder toestemming.
- Repareer het apparaat nooit zelf!
- Ga voorzichtig met het apparaat om. Het kan worden beschadigd door schudden of vallen van een kleine hoogte.
- Dompel het apparaat nooit onder in water of andere vloeistoffen.
- Het zonnepaneel kan alleen worden gebruikt voor het beoogde doel.
- Het zonnepaneel kan technisch niet worden aangepast.
- Houd gereedschap en werkomgeving uit de buurt van vocht!
- Sluit alleen kabels aan met droge stekkers.
- Steek geen geleidende delen in de stekkerverbinding van de zonnemodule.
- Technische wijzigingen en fouten uitgesloten.

Waarschuwing

- Uitgangstekkers onder spanning - Gevaar voor letsel!
- Laat de stekkers nooit in een natte omgeving achter en dompel ze nooit onder in water of andere vloeistoffen.
- Houd kinderen uit de buurt van dit zonnepaneel.
- Gebruik het zonnepaneel alleen om 12V natte accu's van auto's op te laden.
- Gebruik niet tijdens het rijden of draaiende motor.

Instructies voor installatie

- Plaats het zonnepaneel op een lichte plaats met langdurige blootstelling aan de zon. Het beste rendement wordt bereikt als de zon onder een hoek van 90° op het paneel valt.
 - Schaduw of glas tussen het zonnepaneel en de zonnestralen vermindert het uitgangsvermogen aanzienlijk.
 - Sommige voertuigen ondersteunen het omgekeerd opladen van de accu via de 12V-sigarettenaanstekker niet. Gebruik in dit geval de acculemmen rechtstreeks.
- Opmerking:** Let op de juiste polariteit - RODE (+) positieve pool / ZWARTE (-) negatieve pool.

Een zonnepaneel gebruiken

Wanneer zonlicht het paneel raakt, slaat het paneel de batterijlading op. 'S Nachts wordt de ontlading geblokkeerd door een diode.

Opmerking: dit paneel is ontworpen om de accu te sparen. Het is niet geschikt voor het opladen van lege accu's.


Ondersteuning

Telefoonnummer technische ondersteuning: **01805 012643** (14 cent/minuut vanaf het Duitse vaste netwerk en 42 cent/minuut vanaf mobiele netwerken).
Gratis e-mail: support@technaxx.de
De ondersteuning hotline is geopend van ma. op vr. van 9:00 tot 13:00 en van 14:00 tot 17:00.

Reiniging en onderhoud


Waarschuwing! Werk altijd zonder stroom en zonder belasting. Koppel alle kabels los en dek het zonnepaneel af om elektrische schokken te voorkomen. • Reinig het apparaat regelmatig met een vochtige doek. Gebruik geen reinigingsmiddelen of oplosmiddelen. • Zorg ervoor dat er geen water in de pluggen komt. Water dat een elektrisch apparaat binnendringt, verhoogt het risico op elektrische schokken of schade aan het apparaat.

Conformiteitsverklaring

 De EU-verklaring van overeenstemming kan worden verkregen op het volgende adres: www.technaxx.de/ (in de onderste regel "Verklaring van overeenstemming»).

Verwijdering

 Verwijdering van verpakking. Sorteer verpakkingsmaterialen op soort tijdens verwijdering. Gooi karton en papier in de papierbak. De folie dient ingeleverd te worden bij de inzameling van secundaire grondstoffen.

 Verwijdering van oude apparatuur (Van toepassing in de Europese Unie en andere Europese landen met gescheiden inzameling (recycling). Oude apparatuur mag niet worden weggegooid met het huisvuil! Volgens de wet is iedere consument verplicht om oude apparaten die niet meer kunnen gescheiden van het huisvuil worden gebruikt, bijvoorbeeld bij een inzamelpunt in zijn gemeente of wijk. Dit zorgt ervoor dat oude apparaten op de juiste manier worden gerecycled en voorkomt een negatieve impact op het milieu. Daarom zijn elektrische apparaten gemarkeerd met het hier afgebeelde symbool.

Gemaakt in China

Distributeur:

Technaxx Deutschland GmbH & Co. KG
Konrad-Zuse-Ring 16-18,
61137 Schöneck, Duitsland