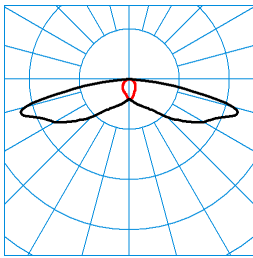



Produktmerkmale und Kenndaten

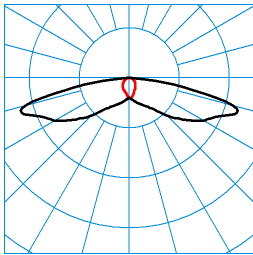
Leuchtentyp	LED-Aufsatz- und Ansatzleuchte der nächsten Generation mit klarer Linienführung und attraktiver Silhouette.	
Leuchtmittel	LED-System bestehend aus 2 MLT-LED-Modulen mit jeweils 4 LED.	
Montageart	Outdoor Mastansatz Outdoor Mastaufsatz	
Leuchtenoptik	In MLT-Ausführung (Multi-Lens-Technologie), bestehend aus hocheffizienten, UV- und temperaturbeständigen Linsensystemen in Vierfachanordnung.	
LED-System	CLO-Anfangswert	CLO-Endwert
Anschlussleistung	11,50 W	12 W
Leistungsfaktor	0,90	
Anschlussleistung, reduziert	6,0 W	
Farbtemperatur	2.200 K	2.200 K
Bemessungslichtstrom	1.200 lm	1.200 lm
Lichtausbeute	104 lm/W	100 lm/W
Austauschbarkeit Lichtquelle	Ja - austauschbar	
LED-Lebensdauer	L _{cl0} (25 °C) = 100.000 h	
Farbwiedergabeindex	70	
Farbtoleranz	5 SDCM	
Photobiologische Klasse	Gruppe 2 - mittleres Risiko	
Leuchtenfarbe	DB703 Anthrazit	
Leuchtenkörper	Leuchtenkörper aus Aluminium-Druckguss. Drehpunkt aus UV- und witterungsbeständigem ASA.	
Elektrische Ausführung	Mit elektronischem Betriebsgerät, schaltbar.	
DALI-2-Standard EN 62386	Ja	
Stoßspannungsfestigkeit (Differential Mode)	6 kV	
Stoßspannungsfestigkeit (Common Mode)	10 kV	
Leitungsquerschnitt	1,50 mm ²	
Anschlussart	Anschlussleitung	
Bemessungsfrequenz	50/60 Hz	
Bemessungsspannung	220 - 240 V	
Klirrfaktor (THD) < %	10 %	
Schutzart	IP66	
Schutzklasse	II	
Schlagfestigkeit IK	IK08	
Glühdrahtbeständigkeit	960 °C	
Umgebungstemperatur	-20 - 25 °C	
Max. Leuchten an B10	23	
Max. Leuchten an B16	36	
Max. Leuchten an C10	37	
Max. Leuchten an C16	61	
Länge-Netto	705 mm	
Breite-Netto	260 mm	
Höhe-Netto	123 mm	
Gewicht	6,9 kg	

Lichtverteilungskurven


LIQ 50N-SB3L-LR/1200-722 2G1 ET (CLO end value)
TX280908

 C0 - C180
 C90 - C270

DIN 5040: A30
 UTE: 1,00 l
 CEN Flux Code: 31 64 92 100 100




LIQ 50N-SB3L-LR/1200-722 2G1 ET (CLO initial value)
TX281028

 C0 - C180
 C90 - C270

DIN 5040: A30
 UTE: 1,00 l
 CEN Flux Code: 31 64 92 100 100

Lieferbares Zubehör

Material	Bezeichnung
 0970/42 Reduzierstück 2223200	Reduzierstück, für Mastzopf Ø 42 mm.
 0970/48 Reduzierstück 2223300	Reduzierstück, für Mastzopf Ø 48 mm.
 0970/60 Reduzierstück 2223400	Reduzierstück, für Mastzopf Ø 60 mm.
 MLT ZAH p4 6818500	Rückseitige Abschirmung für MLT IQ Linsensysteme. Zubehör zum nachträglichem Einbau in geeigneten Außenleuchten mit Linsensystemen ABxL, SB3L, RB5L in 4er Anordnung.
0803/2/60-200-60 6824400	Mastaufsatz für Zweifachanordnung, Mastzopf 60 mm, Tragstützen 60 mm x 200 mm.
0803/2/76-200-60 6824500	Mastaufsatz für Zweifachanordnung, Mastzopf 76 mm, Tragstützen 60 mm x 200 mm.
0803/2/76-500-60 6824600	Mastaufsatz für Zweifachanordnung, Mastzopf 76 mm, Tragstützen 60 mm x 500 mm.
0803/3/76-350-60 6824900	Mastaufsatz für Dreifachanordnung, Mastzopf 76 mm, Tragstützen 60 mm x 350 mm.
 0803WB-R/100-76 26 7353100	Dekorative Wandbefestigung aus Aluminiumguss. Geeignet für Leuchten der Baureihen Lumega IQ und Cuvia ohne Einsatz zusätzlicher Reduzierstücke.
 Scheibe LIQ 50N Ersatz vp 7845800	Ersatzscheibe für Leuchten der Baureihe: Lumega IQ 50N
 MLT ZAS G4 p4 7851000	Seitliche Abschirmung für MLT IQ Linsensysteme. Zubehör zum nachträglichem Einbau in technische und dekorative Außenleuchten mit Linsensystemen ABxL, AMxL, SB3L, RBxL.
0803EMB/100-42 Eck-Mastbefg kpl 26 7022700	

Ausschreibungstext

LED-Aufsatz- und Ansatzleuchte der nächsten Generation mit klarer Linienführung und attraktiver Silhouette. Mit Leistungsreduzierung über Steuerphase. Das Abschalten einer Steuerphase bewirkt eine Einstellung des Leuchtenlichtstroms auf 50 %. Aufsatz- und Ansatzmontage auf bzw. an Mastzopf Ø 76 mm. Neigungswinkel 0°...90°, in 5°-Schritten einstellbar, skaliert. Einfach und schnell von Aufsatz- zur Ansatzleuchte mittels einer von außen zugänglichen Schraube einstellbar. Die Montage an Wände ist über separat zu bestellendes Zubehör möglich. Die Mastbefestigung erfolgt mit zwei Befestigungsschrauben nach EN 60598-2-3 aus Edelstahl. Mittels separat zu bestellender Reduzierstücke auch zur Montage an Masten mit Zopf Ø 42, 48 und 60 mm geeignet. In MLT-Ausführung (Multi-Lens-Technologie), bestehend aus hocheffizienten, UV- und temperaturbeständigen Linsensystemen in Vierfachanordnung. Mit symmetrisch breit strahlender Lichtstärkeverteilung. Zur flexiblen Anpassung an kundenspezifische Beleuchtungsaufgaben stehen weitere Abstrahlcharakteristiken zur Verfügung. Der nachträgliche Einbau einer rückseitigen / seitlichen Abschirmung ist als separat zu bestellendes Zubehör möglich. LED-System bestehend aus 2 MLT-LED-Modulen mit jeweils 4 LED. Bemessungslichtstrom 1200 lm, Bemessungsleistung 11,50 W, Leuchten-Lichtausbeute 104 lm/W. Lichtfarbe warmweiß, ähnlichste Farbtemperatur (CCT) 2200 K, allgemeiner Farbwiedergabeindex (CRI) $R_a > 70$. Farborttoleranz (initial MacAdam) ≤ 5 SDCM, Mittlere Bemessungslebensdauer $L_{50}(t_{q 25^\circ C}) = 100.000$ h. Die Lichtquelle ist entsprechend der Ökodesign-Anforderungen (VO (EU) 2019/2020) austauschbar. Der Bemessungslichtstrom der Leuchte kann mittels App und NFC (Near Field Communication) um 50% reduziert werden. Im Auslieferungszustand sind 100% des Bemessungslichtstroms eingestellt. Leuchtenkörper aus Aluminium-Druckguss. Drehpunkt aus UV- und witterungsbeständigem ASA. Leuchtenkörper anthrazit pulverbeschichtet, ähnlich DB 703. Mit Metalleffekt, hochwetterfest, pulverlackiert. Drehpunkt silbergrau abgesetzt, ähnlich RAL 9006. Die Befestigungselemente sind in Gehäusefarbe beschichtet. Werkzeuglos, mittels Kniehebelverschluss zu öffnende VG-Raum-Abdeckung aus Aluminium-Druckguss. Der E-Block kann werkzeuglos entnommen werden. Die austauschbare Abdeckscheibe aus wärmebehandeltem Einscheiben-Sicherheitsglas ist mit vier Befestigungselementen aus Edelstahl sicher am Leuchtengehäuse befestigt. Die Abdeckung ist mit einer langlebigen, UV-beständigen Polyurethan-Dichtung ausgestattet. Seewetter geeignete Beschichtung auf Anfrage. Schutzklasse (EN 61140): II, Schutzart (DIN EN 60529): IP66, Stoßfestigkeitsgrad nach IEC 62262: IK08. Mast auf Anfrage erhältlich. Windangriffsfläche $f_w 0,110$ m². Gewicht: 6,9 kg. Mit angeschlossener, 8000 mm langer Zuleitung. Mit elektronischem Betriebsgerät, schaltbar. Betriebsgerät gemäß DALI-2-Standard (EN 62386). Das Betriebsgerät ist entsprechend der Ökodesign-Anforderungen (VO (EU) 2019/2020) austauschbar. Stoßspannungsfestigkeit 6/10 KV (Differential Mode / Common Mode). Leuchte mit einstellbarem Leuchtenlichtstrom, Reduzierung bis zu 50%, mittels App und NFC (Near Field Communication). Parametrierbares Vorschaltgerät mit Lichtstromkonstanthaltung (CLO). Anschlussleistung am Ende der Lebensdauer: 12,00 W. Das Produkt erfüllt die grundlegenden Anforderungen der anwendbaren EU-Richtlinien und des Produktsicherheitsgesetzes und trägt die CE-Kennzeichnung. Zusätzlich ist die Leuchte durch eine unabhängige Prüfstelle ENEC-zertifiziert.

Zusatzinformation

Montagehinweis:

Bei Montage auf oder an elektrisch isolierenden Befestigungssystemen (z.B. Kunststoff-, Holz- oder Betonmasten, isolierte eingebaute Metallmaste, Seilaufhängungen, Wandbefestigung) sind LED-Leuchtengehäuse bauseits aus Funktionsgründen elektrisch leitend an einen Funktionserdanschluss anzuschließen. Wir weisen darauf hin, dass für die Leiterverbindung zwischen Mastanschlusskasten und Leuchte kein Leiter mit gelb/grüner Leiterisolierung verwendet werden darf.

Hinweis zum Zubehör Abschirmung MLT ZAH vp/4St (TOC 6818500) / MLT ZAS G4 p4 (TOC 7851000) :

Anzahl der benötigten Abschirmungen / Anzahl der Verpackungseinheiten mit je 4 Stück: 2 / 1.

Hinweis zur Planung:

Die Leuchte erfüllt die Anforderungen der EN 60598 und ist ausgelegt für Einwirkungen durch Wind nach EN 1991(Eurocode) mit einer Basiswindgeschwindigkeit von bis zu 30m/s (entspricht Windzone 4 in Deutschland) in der Geländekategorie 1. Berücksichtigt sind dabei eine Schneelast (bis zu 1kN/m²) und Vereisung (bis zu 2 cm) bei einer Lichtpunkthöhe gemäß Montageanleitung. Nicht berücksichtigt sind exponierte Standorte (z.B. Brücken, Montage auf Gebäuden oder direkt neben Bahngleisen). Anpralllasten sind nicht berücksichtigt.

EPREL ID

E: 4062172036238 (LS_TRV_285495)
85401593-00