

12 V

Art.-Nr. 029729

Das GYSFLASH 6.12 Lithium (6A) ist ein Ladegerät für 12V Lithium-Eisen-Phosphat (LiFePO4) Batterien. Die achtstufige Ladekurve garantiert schnelles und sicheres Aufladen der Lithiumbatterie.

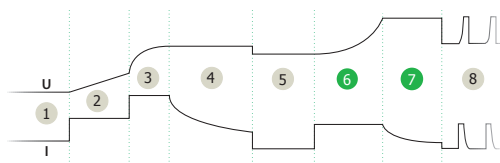
## VIELSEITIG: IDEAL FÜR MOTORRÄDER UND AUTOS

- Geeignet für Lithium-Eisenphosphat-12-V-Batterien von 1,2 bis 125Ah, kann es ebenfalls zur Ladungserladung bis 170Ah eingesetzt werden.
- **2 Lademodi:**
  - 🏍️ (4 A) : Zum Laden kleiner Batterien von 1,2Ah bis 15Ah.
  - 🚗 (6 A) : zum Laden von Batterien von 15Ah bis 125Ah.
- Zur Ladungserhaltung bei einer Überwinterung kann das Gerät dauerhaft angeschlossen bleiben und garantiert so einen problemlosen Start nach Wiedereinbau. «Auto Restart» -Funktion bei Stromausfall mit Speicherung der Einstellungen
- **CAN-Bus-Kompatibilität** für Motorräder mit 12V-Anschluss: unbeaufsichtigtes und sicheres Laden ohne Zündschlüssel (optionales Kabel).

## OPTIMIERTE LADEKURVE FÜR 100% LADUNG

- Spezielle, achtstufige Ladekurve für überwachungsfreies Laden.
- Verlängert die Lebensdauer und Leistung von LiFePO4-Batterien.
- **EBS (Equalizing Battery System) -Technologie** für einen perfekten Ausgleich der Batteriezellen.
- **«UVP \* Wake up» Funktion:** reaktiviert eine Batterie im Schutz nach Tiefentladung und startet automatisch den Ladevorgang.

\*UVP : Unterspannungsschutz



- 1 Analyse
- 2 Erholung
- 3 Laden
- 4 Absorption
- 5 Test
- 6 Ergänzung
- 7 Ausgleich
- 8 Erhaltungsladung



## OPTIMAL GESCHÜTZT

- **Einfache, fehlbedienungsichere Benutzeroberfläche.**
- **Schutz der Fahrzeugelektronik:** Schutz vor Kurzschlüssen, Verpolung und Überlastung. Anti-Funken-System.
- **Auto-Standby** bei nicht angeschlossener Batterie.
- **Eingebauter Temperatursensor** zum Schutz der internen Elektronik .

## PRAKTISCH

- Batterieladung ab 2V.
- Ultrakompaktes und leichtes Design.
- Anschluss mit wasserdichter Schnellkupplung.
- Staub- und wasserdichtes Gehäuse (IP65).
- Optionale Wandbefestigung.

Lieferumfang:



Polklemmen  
(45 cm)



Ösen - M6  
(45 cm)



Schnellkupplungsstecker  
(145 cm)

## ZUBEHÖR



Erweiterungen  
2.5 m - 029057



Zigarettenanzünder-CAN BUS Kit  
35 cm - 029439



















Ladeanzeige  
56 cm



029149 | M6 | 029200



Öse-Stecker  
45 cm - M6  
029194

|   |   |   |   |   |   |   |   |   |  |   |   |   |   |   |   |
|---|---|---|---|---|---|---|---|---|--|---|---|---|---|---|---|
|  |  |  |  |  |  |  |  |  |  |  |  |  |  |  |  |
| 220-240 V AC  | 90 W  | 6 A   | 12 V  | 1.2 < 125 Ah  | 1.2 < 170 Ah  | <0.4 Ah/month   | <150 mV Rms   | IU <sub>0</sub> U   | 8 step   | 0.77  | 190 x 100 x 52  | 195 x 365 x 70  | ✓   | IP 65   | 2 m   |