

Artikel Nr.: 343036

Stehleuchte, Office Three Motion CCT Switch, Schwarzgrau RAL 7021, 200-240V AC/50-60Hz, 55,00 W/25,00W, Warmweiß + Neutralweiß + Kaltweiß

Technische Daten

Charakteristik

Material	Aluminium
Farbe	Schwarzgrau RAL 7021
Optik	mattiert
im Lieferumfang	inkl. Anschlusskabel schwarz 2,5m mit Anschlussstecker IP20



Elektrische Daten

Leistung	80,00 W
Eingangsspannung	200-240V AC/50-60Hz
Eingangsstrom	
Fassung / Sockel	
Anzahl Sockel	
Netzgerät	inkl. LED-Netzgerät
Ansteuerung	Touch, Dimm, Bewegung, Helligkeit
Anschlussmöglichkeit	Netzstecker
Schutzklasse I, II, III	I

Lichttechnische Eigenschaften

Leuchtmittel	Lichtquelle fest
Lichtfarbe	Warmweiß + Neutralweiß + Kaltweiß
Farbtemperatur	3000-5700 K
Lichtstrom	8700 lm
Abstrahlwinkel / UGR	110° / 50° / <6
LED Typ	
LED Anzahl	528
Strahlungsverteilung	



Artikel Nr.: 343036

Stehleuchte, Office Three Motion CCT Switch, Schwarzgrau RAL 7021, 200-240V AC/50-60Hz, 55,00 W/25,00W, Warmweiß + Neutralweiß + Kaltweiß

Lichtrichtung

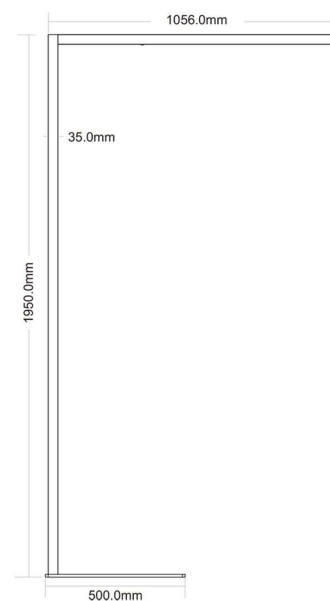
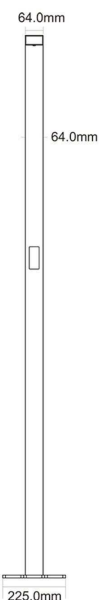
Dreh- und Schwenkbereich	feststehend
Neigungswinkel	
Abstrahlverhalten	2 Side
Reflektor / Linse	

Abmessungen und Gewicht

Länge	1950,00
Breite	64,00
Höhe	1056,00
Durchmesser	0,00
Gewicht	11300 g

Grenzwerte

Betriebstemperatur	-20°C - +45°C
Lagertemperatur	-40°C - +80°C
IP - Schutzart	IP20



Artikel Nr.: 343036

Stehleuchte, Office Three Motion CCT Switch, Schwarzgrau RAL 7021, 200-240V AC/50-60Hz, 55,00 W/25,00W, Warmweiß + Neutralweiß + Kaltweiß



Allgemeine Eigenschaften

Umwelteigenschaften

Energieeffizienzklasse	E
Energieverbrauch	80 kWh/1000h

Lebensdauer

Lebensdauer	50000 h
Lichtstrom Ende Lebensdauer	0,9
Schaltzyklen	25000

EEI	Dieses Produkt enthält eine Lichtquelle der Energieeffizienzklasse E
IP20	Schutz gegen das Eindringen von Fremdkörper > 50 mm. Kein Schutz gegen das Eindringen von Wasser.
	Leuchte der Schutzklasse I bei der der Schutz gegen elektrischen Schlag nicht allein auf der Basisisolierung beruht, sondern die eine zusätzliche Sicherheitsvorkehrung derart enthält, dass berührbare leitfähige Teile mit Mitteln zum Anschluss an den Schutzleiter der festen Installation ausgerüstet sind, so dass im Fehlerfall der Basisisolierung berührbare leitfähige Teile nicht aktiv werden können.
	Aufgrund des komplexen Herstellungsprozesses von LED stellen die angegebenen Werte nur rein statistische Größen dar und müssen nicht zwingend den tatsächlichen Parametern jedes einzelnen LED-Moduls entsprechen, sondern können von den typischen Werten abweichen.

Article no.: 343036

Floor lamp, Office Three Motion CCT Switch, Black grey RAL 7021, 200-240V AC/50-60Hz, 55,00 W/25,00W, warm white + neutral white + coldwhite

Technical Data

General Characteristics

Material	aluminum
Colour	Black grey RAL 7021
Optics	matt
included in delivery	incl. connector cable black 2,5m with power plug IP20



Electrical Characteristics

Power	80,00 W
Input Voltage	200-240V AC/50-60Hz
Input current	
Base (standard designation)	
Number of Bases	
Power supply unit	incl. LED-power supply unit
Electronically reversible	Touch, Dimm, Motion, Lux
Connection possibility	Powerplug
Protection class I, II, III	I

Light Technical Data

Bulb	Lichtquelle fest
Colour Designation	warm white + neutral white + coldwhite
Colour temperature	3000-5700 K
Luminous flux	8700 lm
Beam angle / UGR	110° / 50° / <6
LED type	
LED quantity	528
Spectral power distribution	



Article no.: 343036

Floor lamp, Office Three Motion CCT Switch, Black grey RAL 7021, 200-240V AC/50-60Hz, 55,00 W/25,00W, warm white + neutral white + coldwhite

Light Direction

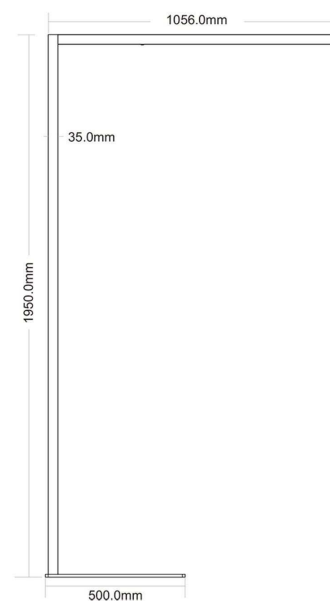
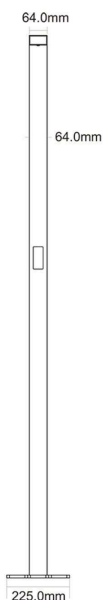
Rotating and tilting range	fixed
Angle of inclination	
Radiation direction	2 Side
Reflector / lense	

Dimensions & Weight

Length	1950,00
Width	64,00
Height	1056,00
Diameter	0,00
Product Weight	11300 g

Absolute maximum ratings

Working temperature	-20°C - +45°C
Storage temperature	-40°C - +80°C
IP - Code	IP20



Article no.: 343036



Floor lamp, Office Three Motion CCT Switch, Black grey RAL 7021, 200-240V AC/50-60Hz, 55,00 W/25,00W, warm white + neutral white + coldwhite

Environmental Characteristics

Energy label	E
Energy consumption	80 kWh/1000h

Lifespan

Lamp life time	50000 h
Luminous flux (end of lifetime)	0,9
Number of switching cycles	25000

EEI	This product contains a light source of energy efficiency class E
IP20	Protection against penetration of foreign objects > 50 mm. No protection against penetration of water.
	Lightings of Protection Class I in which the protection against electric shock is not based solely on isolation, but an additional safety measure contains such a way that accessible conductive parts are equipped with means for connection to the protective conductor of the fixed installation, so that in case of failure of the basic insulation exposed conductive parts cannot be active.
	Because of the complex manufacturing process of the LED the above shown data are just a statistical size, which is not forced to be the realistic data of every LED.