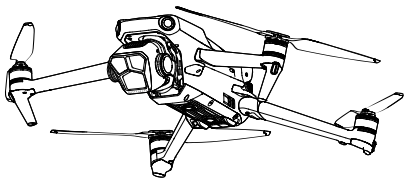


# **dji** MAVIC 3 PRO CINE MAVIC 3 PRO

Quick Start Guide  
快速入门指南

v1.0



# 1

MAVIC 3 PRO CINE



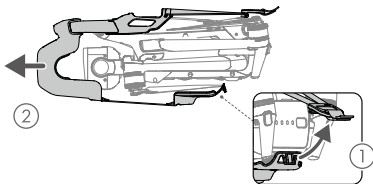
<https://s.dji.com/guide57>

MAVIC 3 PRO

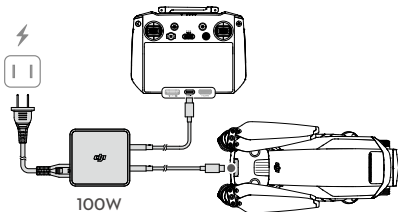


<https://s.dji.com/guide56>

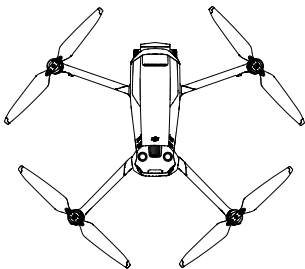
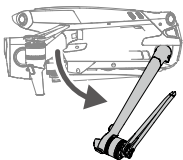
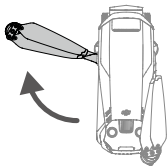
# 2



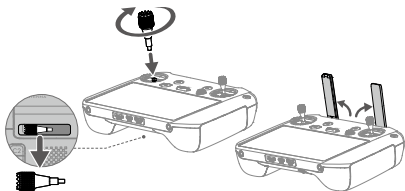
# 3



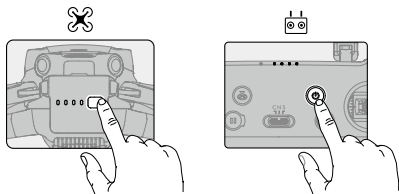
4



# 5



# 6



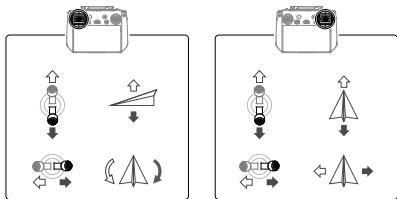
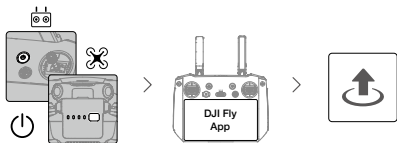
- EN **Check battery level:** press once.  
**Power on/off:** press, then press and hold.
- CHS **检查电量:** 短按一次。  
**开机 / 关机:** 短按一次, 再长按 2 秒。
- CHT **檢查電量:** 短按一次。  
**開機 / 關機:** 短按一次, 再長按 2 秒。
- ID **Memeriksa tingkat baterai:** tekan sekali.  
**Menghidupkan/mematikan:** tekan, lalu tekan dan tahan.
- JP **バッテリー残量確認:** 1 回押す。  
**電源をオン/オフ:** 1 回押して、長押し。
- KR **배터리 잔량 확인:** 한 번 누르기  
**전원 켜기 / 끄기:** 한번 누르고 다시 길게 누르기

- MS **Periksa tahap bateri:** tekan sekali.  
**Hidupkan/matikan kuasa:** tekan, kemudian tekan dan tahan.
- TH **ตรวจสอบสถานะแบตเตอรี่:** กดปุ่มกด  
**ปุ่มพาวเวอร์เปิด/ปิด:** กดปุ่มกด แล้วกดถกดค้างไว้
- BG **Проверка на заряда на батерията:**  
натиснете веднъж.  
**Включване/Изключване:** натиснете, след това натиснете и задръжте.
- CS **Kontrola stavu baterie:** stiskněte jednou.  
**Zapnutí/vypnutí:** stiskněte a poté stiskněte a podržte.
- DA **Kontroller batteriniveau:** Tryk én gang.  
**Tænd/sluk:** Tryk, og tryk derefter igen og hold nede.
- DE **Einmal drücken:** Akkustand überprüfen.  
**Ein-/ausschalten:** Kurz drücken, dann nochmals drücken und gedrückt halten.
- ES **Comprobar nivel de batería:** presione una vez.  
**Encender/apagar:** pulse, vuelva a pulsar y mantenga pulsado.
- EL **Έλεγχος στάθμης μπαταρίας:** πατήστε μία φορά.  
**Ενεργοποίηση/απενεργοποίηση:** πατήστε και έπειτα πατήστε παρατεταμένα.
- FI **Tarkista akun varaus:** paina kerran.  
**Virta päälle / pois päältä:** paina, ja paina sitten pitkään.
- FR **Vérification du niveau de batterie:** appuyer une fois.  
**Allumer/Éteindre:** appuyez une fois, puis appuyez et maintenez le bouton enfoncé pour allumer/éteindre.
- HR **Provjera razine baterije:** pritisnite jednom.  
**Uključivanje/isključivanje:** pritisnite, a zatim pritisnite i držite.

- HU** **Akkumulátor töltöttségi szintjének ellenőrzése:** nyomja meg egyszer.  
**Be- és kikapcsolás:** nyomja meg, majd nyomja meg és tartsa lenyomva.
- IT** **Verificare il livello della batteria:** premere una volta.  
**Accendere/spagnere:** premere, quindi premere e tenere premuto.
- NL** **Controle batterijniveau:** één keer drukken.  
**Aan- en uitzetten:** Indrukken en vasthouden.
- NO** **Sjekk batteriet:** trykk én gang.  
**Slå på/av:** trykk, deretter trykk og hold.
- PL** **Sprawdzenie poziomu naładowania akumulatora:** naciśnij raz.  
**Włączenie/wyłączenie zasilania:** naciśnij, a następnie naciśnij i przytrzymaj.
- PT** **Verificar o nível da bateria:** prima uma vez.  
**Ligar/desligar:** prima, e em seguida prima de forma contínua.
- PT-BR** **Verificar o nível da bateria:** pressione uma vez.  
**Ligar/desligar:** pressione uma vez, então pressione novamente e segure.
- RO** **Pentru a verifica nivelul bateriei:** apăsați o singură dată.  
**Pentru a porni/opri:** apăsați lung.
- RU** **Проверить заряд аккумулятора:** нажмите один раз.  
**Включение/выключение:** нажмите, затем нажмите еще раз и удерживайте кнопку.
- SV** **Kontrollera batterinivån:** tryck en gång.  
**Slå på/av:** tryck och håll intryckt.
- TR** **Pil seviyesi kontrolü:** Bir kez basın.  
**Açma/kapama:** Açma kapama tuşuna basın ve basılı tutun.

AR للتحقق من مستوى البطارية: اضغط مرة واحدة.  
للتشغيل/إيقاف التشغيل: اضغط، ثم اضغط مرة أخرى مع الاستمرار.

# 7



Mode 2 / 美国手 / 美國手 / Mode 2 / モード 2 / 모드 2 /  
Mod 2 / Тилс 2 / Режим 2 / Režim 2 / Mode 2 / Modus  
2 / Modo 2 / Λειτουργία 2 / Tila 2 / Mode 2 / Način 2 / 2.  
mód / Modalità 2 / Stand 2 / Modus 2 / Tryb 2 / Modo  
2 / Modo 2 / Modul 2 / Режим 2 / Läge 2 / Mod 2 / 2 الوضع



WE ARE HERE FOR YOU

在线技术支持



Contact  
DJI SUPPORT



微信扫一扫  
获取技术支持

---

SUBSCRIBE FOR MORE INFO

关注 DJI 大疆创新及时获取最新资讯



知



<https://www.dji.com/mavic-3-pro/downloads>

**DJI** and MAVIC are trademarks of DJI.

Copyright © 2023 DJI All Rights Reserved.



YCBZSS00235602