

LED-Unterbauleuchte – UNTA Bedienungsanleitung



MEGATRON®

TECHNISCHE ANGABEN

Artikelnummer	MT70130-2	MT70131-2	MT70132 Weiß+RGB*
Farbe	Weiß	Silber	Silber
System Leistung	5,7W	5,7W	5,7W
Chip Leistung	4W	4W	4W
Energieeffizienzklasse der Lichtquelle <X>	E	E	E
Lumen Lichtquelle	440lm	440lm	440lm
Lumen umgebendes Produkt	480lm	480lm	480lm
Netzanschluß	220-240V~	220-240V~	220-240V~
Frequenz	50Hz	50Hz	50Hz
Lichtfarbe	3000°K	3000°K	3000°K
CRI	Ra80	Ra80	Ra80
Lebensdauer	30.000h	30.000h	30.000h
An/Aus	>40.000x	>40.000x	>40.000x
Schutzart	IP20	IP20	IP20
Dimmbar	Nein	Nein	Nein

*Weiß+RGB bedeutet, dass das warmweiße Licht (W) der Leuchte durch separate weiße LEDs erzeugt wird. Das gewährleistet eine hohe Lichtqualität für die Flächenbeleuchtung. Die rot, grün und blau leuchtenden LEDs (RGB) sind ausschließlich für die Farbeffekte zuständig.

HINWEISE:

- Bitte lesen Sie die gesamte Bedienungsanleitung vor der Installation und Inbetriebnahme sorgfältig durch.
- Die Installation darf ausschließlich durch lizenziertes und qualifiziertes Elektrofachpersonal durchgeführt werden.
- Versuchen Sie nicht den inneren Teil der Leuchte zu demontieren. Dies kann zur Beschädigung der Leuchte oder zu Fehlfunktionen führen.
- Vor der Installation oder dem Reinigen immer zunächst die Stromversorgung abschalten! 
- Um die Leuchte nicht zu beschädigen, empfehlen wir Ihnen während der Installation Handschuhe zu tragen.
- Sollte die Leuchte ausgetauscht werden müssen, schalten Sie die Stromversorgung ab und lassen die Leuchte abkühlen.
- Sollte das externe, flexible Kabel beschädigt sein, darf die Leuchte nicht mehr betrieben werden. Prüfung und Austausch sollte von einem lizenzierten und qualifizierten Elektriker durchgeführt werden.
- Der minimale Sicherheitsabstand zum beleuchteten Objekt beträgt 0,1m. 
- Die Leuchte ist nicht dimmbar. Nicht geeignet für den Einsatz in Dimmeranlagen!
- Der Hersteller übernimmt keine Haftung für Verletzungen oder Schäden, die auf eine unsachgemäße Verwendung der Leuchte oder in Verbindung mit falschen Komponenten zurückzuführen sind.
- Die Lichtquelle dieser Leuchte ist nicht ersetzbar; wenn die Lichtquelle ihr Lebensdauerende erreicht hat, ist die gesamte Leuchte zu ersetzen.
- Dieses Produkt enthält eine Lichtquelle der Energieeffizienzklasse <F>
- Bei Fragen wenden Sie sich bitte an Ihren Fachhändler.

ACHTUNG:


- Sofortiger Neustart möglich.
- Nur für den trockenen Innenbereich geeignet
- Die Betriebstemperatur der Leuchte liegt zwischen -20°C und +40°C.

INSTALLATION:

1. Montagehinweise:

- Diese Leuchte entspricht der Schutzklasse II und ist nur für den Anschluß an 220-240V, 50Hz zugelassen.
- Es dürfen nur max. 10 Leuchten dieser Type elektrisch miteinander verbunden werden.
- Es muss ein Abstand von mind. 60cm zu Wasseranschlüssen oder zur Spüle eingehalten werden.
- Montieren Sie die Leuchte nicht über der Kochstelle.
- Wasserdampf, Tropfwasser und andere Flüssigkeiten dürfen nicht an die Leuchte gelangen.
- Stellen Sie sicher, dass sich keine glänzenden Flächen in den Erfassungsbereich des Sensors befinden.

Die korrekte Entsorgung des Produkts:

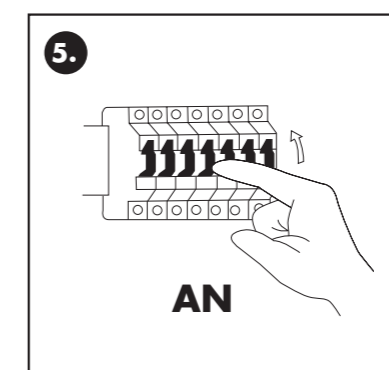
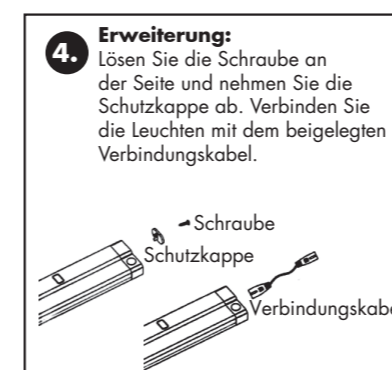
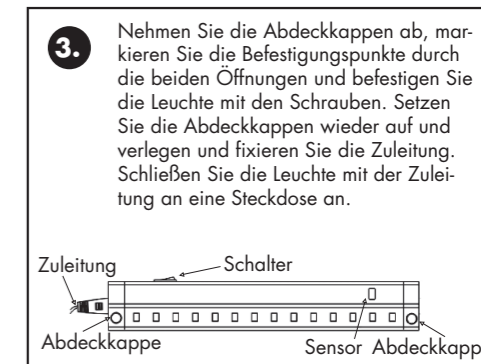
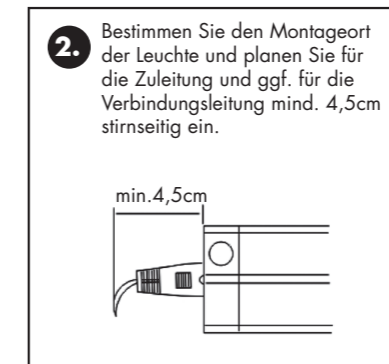
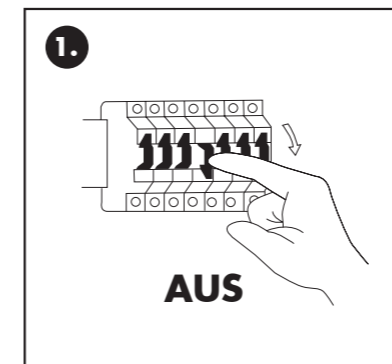
 MEGATRON® Produkte, die mit diesem Symbol gekennzeichnet sind, gehören nicht in den Hausmüll, sondern müssen in Übereinstimmung mit der WEEE-Richtlinie entsorgt werden. Private Haushalte können verbrauchte Leuchten sowie Energiesparlampen und LED-Lampen kostenlos bei den Wertstoffhöfen bzw. Sammelstellen ihrer Kommune oder im Handel abgeben (in Deutschland, Österreich: freiwillige Rücknahmestellen). Gewerbliche Anwender können die Leuchten und Lampen kostenlos bei registrierten Sammelstellen anliefern.



LED-Unterbauleuchte – UNTA Bedienungsanleitung

MEGATRON®

2. Montage:




Sensorfunktion:


1. Schalten Sie die LED-Unterbauleuchte mithilfe des Kippschalters An.
2. Durch eine kurze Bewegung von max. 5cm unterhalb des Bewegungssensors schalten Sie die Leuchte An, bzw. wieder Aus.

MT70132 Farbe wechseln über Sensorfunktion:

1. Durch längeres Halten ihrer Hand unter dem Bewegungssensor schalten Sie die LED-Unterbauleuchte durch die 8 Lichtfarben.
2. Um die gewählte Lichtfarbe beizubehalten, entfernen Sie ihre Hand aus dem Erfassungsbereich des Bewegungssensors.



Die korrekte Entsorgung des Produkts:

 MEGATRON® Produkte, die mit diesem Symbol gekennzeichnet sind, gehören nicht in den Hausmüll, sondern müssen in Übereinstimmung mit der WEEE-Richtlinie entsorgt werden. Private Haushalte können verbrauchte Leuchten sowie Energiesparlampen und LED-Lampen kostenlos bei den Wertstoffhöfen bzw. Sammelstellen ihrer Kommune oder im Handel abgeben (in Deutschland, Österreich: freiwillige Rücknahmestellen). Gewerbliche Anwender können die Leuchten und Lampen kostenlos bei registrierten Sammelstellen anliefern.

