



1 Herunterladen von Bedienungsanleitungen

Verwenden Sie den Link www.conrad.com/downloads (oder scannen Sie den QR-Code), um die komplette Bedienungsanleitung herunterzuladen (oder neue/aktuelle Versionen, wenn verfügbar). Folgen Sie den Anweisungen auf der Webseite.

2 Bestimmungsgemäße Verwendung

Bei diesem Produkt handelt es sich um ein Ortungsgerät, das an Schlüsselbündeln, Gepäckstücken oder anderen Gegenständen befestigt werden kann, um diese bei einem Verlust leichter wiederzufinden. Es wird per App gesteuert und ist mit Apple iOS, macOS und watchOS kompatibel. Nutzen Sie das Produkt in Kombination mit den Apple Apps „Apple Find My/Apple Find Items“.

Das Gehäuse dieses Produkts entspricht der Schutzart IPX7. Es ist für den Außeneinsatz geeignet und gegen kurzzeitiges Eintauchen in Wasser geschützt.

Falls Sie das Produkt für andere als die zuvor genannten Zwecke verwenden, könnte das Produkt beschädigt werden. Unsachgemäßer Gebrauch kann zu Kurzschluss, Feuer oder anderen Gefährdungen führen.

Dieses Produkt entspricht den gesetzlichen, nationalen und europäischen Anforderungen. Aus Sicherheits- und Zulassungsgründen dürfen Sie dieses Produkt nicht umbauen und/oder verändern. Lesen Sie sich die Sicherheitshinweise und ggf. beiliegende Anleitungen sorgfältig durch und bewahren Sie sie sicher auf. Geben Sie dieses Produkt nur zusammen mit den Sicherheitshinweisen und ggf. beiliegenden Anleitungen an Dritte weiter.

Alle enthaltenen Firmennamen und Produktbezeichnungen sind Warenzeichen der jeweiligen Inhaber. Alle Rechte vorbehalten.



3 Symbolerklärung

Folgende Symbole befinden sich auf dem Produkt/Gerät oder im Text:



Das Symbol warnt vor Gefahren, die zu Verletzungen führen können.



Lesen Sie sich vor der erstmaligen Verwendung die Bedienungsanleitung sorgfältig durch.

4 Sicherheitshinweise



Lesen Sie dieses Dokument und die zugehörige Bedienungsanleitung sorgfältig durch und beachten Sie insbesondere die Sicherheitshinweise. Sollten Sie die in dieser Bedienungsanleitung enthaltenen Sicherheitshinweise und Informationen für einen ordnungsgemäßen Gebrauch nicht beachten, übernehmen wir keine Haftung für daraus resultierende Verletzungen oder Sachschäden. Darüber hinaus erlischt in solchen Fällen die Gewährleistung/Garantie.

4.1 Allgemeines

- Das Produkt ist kein Spielzeug. Halten Sie es von Kindern und Haustieren fern.
- Lassen Sie Verpackungsmaterial nicht achtlos herumliegen. Dieses könnte für Kinder zu einem gefährlichen Spielzeug werden.
- Falls Sie Fragen haben, die mit diesem Dokument nicht beantwortet werden können, wenden Sie sich an unseren technischen Kundendienst oder an sonstiges Fachpersonal.

- Lassen Sie Wartungs-, Anpassungs- und Reparaturarbeiten ausschließlich von einem Fachmann bzw. einer Fachwerkstatt durchführen.

4.2 Handhabung

- Gehen Sie stets vorsichtig mit dem Produkt um. Stöße, Schläge oder das Herunterfallen aus geringer Höhe können das Produkt beschädigen.

4.3 Betriebsumgebung

- Setzen Sie das Produkt keiner mechanischen Beanspruchung aus.
- Schützen Sie das Produkt vor extremen Temperaturen, starken Stößen, brennbaren Gasen, Dämpfen und Lösungsmitteln.
- Vermeiden Sie den Betrieb in unmittelbarer Nähe von starken magnetischen oder elektromagnetischen Feldern bzw. Sendeanennen oder HF-Generatoren. Andernfalls besteht die Möglichkeit, dass das Produkt nicht ordnungsgemäß funktioniert.

4.4 Betrieb

- Wenden Sie sich an eine Fachkraft, wenn Sie Zweifel über die Arbeitsweise, die Sicherheit oder den Anschluss des Gerätes haben.
- Sollte kein sicherer Betrieb mehr möglich sein, nehmen Sie das Produkt außer Betrieb und schützen Sie es vor unbeabsichtigter Verwendung. Sehen Sie UNBEDINGT davon ab, das Produkt selbst zu reparieren. Der sichere Betrieb ist nicht mehr gewährleistet, wenn das Produkt:
 - sichtbare Schäden aufweist,
 - nicht mehr ordnungsgemäß funktioniert,
 - über einen längeren Zeitraum unter ungünstigen Umgebungsbedingungen gelagert wurde oder
 - erheblichen Transportbelastungen ausgesetzt wurde.

4.5 Batterien

- Achten beim Einlegen der Batterie auf die richtige Polung.
- Entfernen Sie bei längerem Nichtgebrauch die Batterie, um Beschädigungen durch Auslaufen zu vermeiden. Auslaufende oder beschädigte Batterien können bei Hautkontakt Säureverätzungen hervorrufen. Beim Umgang mit beschädigten Batterien sollten Sie daher Schutzhandschuhe tragen.
- Bewahren Sie Batterien außerhalb der Reichweite von Kindern auf. Lassen Sie Batterien nicht frei herumliegen, da diese von Kindern oder Haustieren verschluckt werden könnten.
- Nehmen Sie keine Batterien auseinander, schließen Sie sie nicht kurz und werfen Sie sie nicht ins Feuer. Versuchen Sie niemals, nicht aufladbare Batterien aufzuladen. Es besteht Explosionsgefahr!

5 Batterie ersetzen

Um die Batterie zu ersetzen:

- Führen Sie das Öffnungswerkzeug in den vorgesehenen Schlitz.
- Hebeln Sie das Gehäuse vorsichtig auf.
- Legen Sie eine neue Batterie mit dem Pluspol nach oben zeigend ein (Typ CR2032, 3 V).
- Schließen Sie das Gehäuse vorsichtig wieder.

6 Reinigung und Pflege

Wichtig:

- Verwenden Sie keine aggressiven Reinigungsmittel, Reinigungsalkohol oder andere chemische Lösungsmittel. Diese können zu Beschädigungen und zu Fehlfunktionen des Produkts führen.
- Tauchen Sie das Produkt nicht in Wasser.

7 Entsorgung

7.1 Produkt



Alle Elektro- und Elektronikgeräte, die auf den europäischen Markt gebracht werden, müssen mit diesem Symbol gekennzeichnet werden. Dieses Symbol weist darauf hin, dass dieses Gerät am Ende seiner Lebensdauer getrennt von unsortiertem Siedlungsabfall zu entsorgen ist.

Jeder Besitzer von Altgeräten ist verpflichtet, Altgeräte einer vom unsortierten Siedlungsabfall getrennten Erfassung zuzuführen. Die Endnutzer sind verpflichtet, Altbatterien und Altakkumulatoren, die nicht vom Altgerät umschlossen sind, sowie Lampen, die zerstörungsfrei aus dem Altgerät entnommen werden können, vor der Abgabe an einer Erfassungsstelle vom Altgerät zerstörungsfrei zu trennen.

Vertreiber von Elektro- und Elektronikgeräten sind gesetzlich zur unentgeltlichen Rücknahme von Altgeräten verpflichtet. Conrad stellt Ihnen folgende **kostenlose** Rückgabemöglichkeiten zur Verfügung (weitere Informationen auf unserer Internet-Seite):

- in unseren Conrad-Filialen
- in den von Conrad geschaffenen Sammelstellen
- in den Sammelstellen der öffentlich-rechtlichen Entsorgungsträger oder bei den von Herstellern und Vertreibern im Sinne des ElektroG eingerichteten Rücknahmesystemen

Für das Löschen von personenbezogenen Daten auf dem zu entsorgenden Altgerät ist der Endnutzer verantwortlich.

Beachten Sie, dass in Ländern außerhalb Deutschlands evtl. andere Pflichten für die Altgeräte-Rückgabe und das Altgeräte-Recycling gelten.

7.2 Batterien/Akkus

Entnehmen Sie evtl. eingelegte Batterien/Akkus und entsorgen Sie diese getrennt vom Produkt. Sie als Endverbraucher sind gesetzlich (Batterieverordnung) zur Rückgabe aller gebrauchten Batterien/Akkus verpflichtet; eine Entsorgung über den Hausmüll ist untersagt.



Schadstoffhaltige Batterien/Akkus sind mit dem nebenstehenden Symbol gekennzeichnet, das auf das Verbot der Entsorgung über den Hausmüll hinweist. Die Bezeichnungen für das ausschlaggebende Schwermetall sind: Cd=Cadmium, Hg=Quecksilber, Pb=Blei (die Bezeichnung steht auf den Batterien/Akkus z.B. unter dem links abgebildeten Mülltonnen-Symbol).

Ihre verbrauchten Batterien/Akkus können Sie unentgeltlich bei den Sammelstellen Ihrer Gemeinde, unseren Filialen oder überall dort abgeben, wo Batterien/Akkus verkauft werden. Sie erfüllen damit die gesetzlichen Verpflichtungen und leisten Ihren Beitrag zum Umweltschutz.

Vor der Entsorgung sind offen liegende Kontakte von Batterien/Akkus vollständig mit einem Stück Klebeband zu verdecken, um Kurzschlüsse zu verhindern. Auch wenn Batterien/Akkus leer sind, kann die enthaltene Rest-Energie bei einem Kurzschluss gefährlich werden (Aufplatzen, starke Erhitzung, Brand, Explosion).

8 Konformitätserklärung (DOC)

Hiermit erklärt Conrad Electronic SE, Klaus-Conrad-Straße 1, D-92240 Hirschau, dass dieses Produkt der Richtlinie 2014/53/EU entspricht.

- Der vollständige Text der EU-Konformitätserklärung ist unter der folgenden Internetadresse verfügbar: www.conrad.com/downloads

Geben Sie die Bestellnummer des Produkts in das Suchfeld ein; anschließend können Sie die EU-Konformitätserklärung in den verfügbaren Sprachen herunterladen.

9 Technische Daten

9.1 Batterie

Typ..... CR2032, 3 V

9.2 Umgebungsbedingungen

Betriebstemperatur..... -20 bis +50 °C
 Betriebsluftfeuchtigkeit 5 – 95 % rF
 Lagertemperatur..... -40 bis +85 °C
 Lagerluftfeuchtigkeit 5 – 95 % rF

9.3 Andere

Schutzart..... IPX7
 Sendefrequenz 2.402 – 2.480 GHz
 Sendeleistung..... max. -1.52 dBm
 Signal-Reichweite
 in Innenräumen ca. 10 – 15 m
 ohne Hindernisse ca. 40 – 50 m
 Lautstärke Signalton..... 87 – 92 dB
 Unterstützte Apps
 iOS, iPad OS, macOS..... Apple Find My
 watchOS..... Apple Find Items



1 Operating Instructions for download

Use the link www.conrad.com/downloads (alternatively scan the QR code) to download the complete operating instructions (or new/current versions if available). Follow the instructions on the web page.

2 Intended use

This product is a tracking device which can be attached to key chains, luggage or other objects so that they can be easily located in the event of loss. It is controlled via app and is compatible with Apple iOS, macOS and watchOS. Use the product in combination with the Apple apps "Apple Find My/Apple Find Items".

This product has an IPX7 ingress protection rating. It is suitable for outdoor use and protected against brief immersion in water.

Using the product for purposes other than those described above may damage the product. Improper use can cause a short circuit, fire or other hazards.

This product complies with statutory, national and European regulations. For safety and approval purposes, you must not rebuild and/or modify the product.



Read the safety information and instructions carefully and store them in a safe place. Make this product available to third parties only together with the safety information and the operating instructions.

All company and product names contained herein are trademarks of their respective owners. All rights reserved.




3 Explanation of symbols

The following symbols appear on the product/device or in the text:

-  The symbol warns of hazards that can lead to personal injury.
-  Read the operating instructions carefully before use.

4 Safety instructions

 Read this document and the accompanying operating instructions carefully and especially observe the safety information. If you do not follow the safety instructions and information on proper handling, we will assume no liability for any resulting personal injury or damage to property. Such cases will invalidate the warranty/guarantee.

4.1 General information

- This product is not a toy. Keep it out of the reach of children and pets.
- Do not leave packaging material lying around carelessly. It may become a dangerous plaything for children.
- Should you have any questions or concerns after reading this document, please contact our technical support or a professional technician.

- Maintenance, modifications and repairs must be carried out by a technician or a specialist repair centre.

4.2 Handling

- Handle the product carefully. Impact, shocks or a fall even from a low height can damage the product.

4.3 Operating environment

- Do not expose the product to any mechanical stress.
- Protect the product from extreme temperatures, strong jolts, flammable gases, vapours, and solvents.
- Avoid using the product near strong magnetic or electromagnetic fields, transmitter aerials or HF generators. These may prevent the product from functioning properly.

4.4 Operation

- Consult an expert when in doubt about the operation, safety or connection of the device.
- If it is no longer possible to operate the product safely, stop using it and prevent unauthorised use. DO NOT attempt to repair the product yourself. Safe operation can no longer be guaranteed if the product:
 - is visibly damaged,
 - is no longer working properly,
 - has been stored for extended periods in poor ambient conditions, or
 - has been subjected to any serious transport-related stress.

4.5 Batteries

- Ensure that the battery is inserted with the correct polarity.
- If you do not plan to use the product for an extended period, remove the battery to prevent damage from leaking. Leaking or damaged batteries may cause acid burns if they come into contact with your skin. Always use protective gloves when handling damaged batteries.
- Keep batteries out of the reach of children. Do not leave batteries lying around, as there is risk that children or pets may swallow them.
- Batteries must not be dismantled, short-circuited or thrown into fire. Never attempt to recharge non-rechargeable batteries. This may cause an explosion!

5 Replacing the battery

To replace the battery:

1. Insert the opening tool into the slot provided.
2. Carefully lift the casing off.
3. Insert a new battery with the positive pole pointing upwards (type CR2032, 3 V).
4. Replace the casing.

6 Cleaning and maintenance

Important:

- Do not use aggressive cleaning agents, rubbing alcohol or other chemical solutions. These may damage the product or cause it to malfunction.
- Do not immerse the product in water.

7 Disposal

7.1 Product



This symbol must appear on any electrical and electronic equipment placed on the EU market. This symbol indicates that this device should not be disposed of as unsorted municipal waste at the end of its service life.

Owners of WEEE (Waste from Electrical and Electronic Equipment) shall dispose of it separately from unsorted municipal waste. Spent batteries and accumulators, which are not enclosed by the WEEE, as well as lamps that can be removed from the WEEE in a non-destructive manner, must be removed by end users from the WEEE in a non-destructive manner before it is handed over to a collection point.

Distributors of electrical and electronic equipment are legally obliged to provide free take-back of waste. Conrad provides the following return options **free of charge** (more details on our website):

- in our Conrad offices
- at the Conrad collection points
- at the collection points of public waste management authorities or the collection points set up by manufacturers or distributors within the meaning of the ElektroG

End users are responsible for deleting personal data from the WEEE to be disposed of.

It should be noted that different obligations about the return or recycling of WEEE may apply in countries outside of Germany.

7.2 (Rechargeable) batteries

Remove batteries/rechargeable batteries, if any, and dispose of them separately from the product. According to the Battery Directive, end users are legally obliged to return all spent batteries/rechargeable batteries; they must not be disposed of in the normal household waste.



Batteries/rechargeable batteries containing hazardous substances are labelled with this symbol to indicate that disposal in household waste is forbidden. The abbreviations for heavy metals in batteries are: Cd = Cadmium, Hg = Mercury, Pb = Lead (name on (rechargeable) batteries, e.g. below the trash icon on the left).

Used (rechargeable) batteries can be returned to collection points in your municipality, our stores or wherever (rechargeable) batteries are sold. You thus fulfil your statutory obligations and contribute to environmental protection.

Batteries/rechargeable batteries that are disposed of should be protected against short circuit and their exposed terminals should be covered completely with insulating tape before disposal. Even empty batteries/rechargeable batteries can contain residual energy that may cause them to swell, burst, catch fire or explode in the event of a short circuit.

8 Declaration of Conformity (DOC)

Conrad Electronic SE, Klaus-Conrad-Str. 1, D-92240 Hirschau hereby declares that this product conforms to the 2014/53/EU directive.

- Click on the following link to read the full text of the EU declaration of conformity: www.conrad.com/downloads

Enter the product item number in the search box. You can then download the EU declaration of conformity in the available languages.

9 Technical data

9.1 Battery

Type..... CR2032, 3 V

9.2 Ambient conditions

Operating temperature -20 to +50 °C

Operating humidity 5 – 95 % RH

Storage temperature..... -40 to +85 °C

Storage humidity..... 5 – 95 % RH

9.3 Miscellaneous

Ingress protection..... IPX7

Transmission frequency..... 2.402 – 2.480 GHz

Transmission power..... Max. -1.52 dBm

Signal range

In indoor areas approx. 10 – 15 m

Without obstacles approx. 40 – 50 m

Volume of signal tone 87 – 92 dB

Supported apps

iOS, iPad OS, macOS..... Apple Find My

watchOS..... Apple Find Items



1 Téléchargement des modes d'emploi

Utilisez le lien www.conrad.com/downloads (ou scannez le code QR) pour télécharger le mode d'emploi complet (ou les nouvelles/dernières versions disponibles). Suivez les instructions figurant sur la page internet.

2 Utilisation prévue

Ce produit est un dispositif de localisation qui peut être fixé sur des porte-clés, des bagages ou d'autres objets pour les retrouver plus facilement en cas de perte. Il fonctionne avec une application et est compatible avec Apple iOS, macOS et watchOS. Utilisez le produit avec les applications Apple « Apple Find My/Apple Find Items ».

Le boîtier de ce produit est conforme à l'indice de protection IPX7. Il est adapté pour une utilisation en extérieur et peut résister à une immersion momentanée dans l'eau.

Si vous utilisez le produit à des fins autres que celles décrites précédemment, vous risquez de l'endommager. Une utilisation inappropriée peut entraîner un court-circuit, un incendie ou d'autres dangers.

Ce produit est conforme aux exigences des normes européennes et nationales en vigueur. Pour des raisons de sécurité et d'homologation, toute transformation et/ou modification du produit est interdite.

Lisez attentivement les consignes de sécurité et le mode d'emploi le cas échéant et veillez à conserver ces documents. Ne donnez ce produit à un tiers qu'en lui fournissant également les consignes de sécurité et le mode d'emploi le cas échéant.

Tous les noms d'entreprises et appellations de produits contenus dans ce mode d'emploi sont des marques déposées de leurs propriétaires respectifs. Tous droits réservés.



3 Explication des symboles

Les symboles suivants se trouvent sur le produit/l'appareil ou dans le texte :

Le symbole vous avertit des dangers pouvant entraîner des blessures corporelles.

Avant la première utilisation, veuillez lire le mode d'emploi attentivement.

4 Consignes de sécurité

Lisez attentivement le présent document et le mode d'emploi correspondant, en prêtant une attention particulière aux consignes de sécurité. Nous déclinons toute responsabilité en cas de dommages corporels ou matériels résultant du non-respect des consignes de sécurité et des informations relatives à la manipulation correcte contenues dans ce manuel. De tels cas entraînent l'annulation de la garantie.

4.1 Généralités

- Ce produit n'est pas un jouet. Gardez-le hors de portée des enfants et des animaux domestiques.
- Ne pas laisser le matériel d'emballage sans surveillance. Cela pourrait constituer un jouet très dangereux pour les enfants.
- Si vous avez des questions auxquelles ce document ne répond pas, veuillez contacter notre service technique.

- Toute opération d'entretien, de réglage ou de réparation doit être exclusivement effectuée par un spécialiste ou un atelier spécialisé.

4.2 Manipulation

- Manipulez le produit avec précaution. Les chocs, les coups ou les chutes, même de faible hauteur, peuvent endommager le produit.

4.3 Cadre de fonctionnement

- N'exposez pas le produit à des contraintes mécaniques.
- Gardez le produit à l'abri de températures extrêmes, de chocs violents, de gaz inflammables, de vapeurs et de solvants.
- Évitez un fonctionnement à proximité immédiat de champs magnétiques ou électromagnétiques puissants, d'antennes de transmission ou de générateurs HF. Dans le cas contraire, le produit pourrait ne pas fonctionner correctement.

4.4 Utilisation

- Adressez-vous à un technicien spécialisé si vous avez des doutes concernant la manipulation, la sécurité ou le branchement de l'appareil.
- Si une utilisation en toute sécurité n'est plus possible, cessez d'utiliser le produit et protégez-le contre toute utilisation accidentelle. Veillez à ne pas réparer le produit vous-même. Une utilisation en toute sécurité n'est plus garantie si le produit :
 - présente des dommages visibles,
 - ne fonctionne plus correctement,
 - a été rangé dans des conditions inadéquates sur une longue durée, ou
 - a été transporté dans des conditions très rudes.

4.5 Piles/Accumulateurs

- Respectez la polarité lors de l'insertion de la pile.
- En cas de non-utilisation prolongée, retirez les piles pour éviter des dommages liés à une fuite. Des piles qui fuient ou qui sont endommagées peuvent provoquer des brûlures en cas de contact avec la peau. l'utilisation de gants protecteurs appropriés est par conséquent recommandée pour manipuler les piles corrompues.
- Gardez les piles hors de portée des enfants. Ne laissez pas les piles sans surveillance, car elles risquent d'être avalées par des enfants ou des animaux domestiques.
- Les batteries ne doivent pas être démontées, court-circuitées ni jetées au feu. Ne rechargez jamais des piles non rechargeables. Cela entraînerait un risque d'explosion !

5 Remplacement de la pile

Pour remplacer la pile :

1. Insérez l'outil d'ouverture dans la fente prévue à cet effet.
2. Soulevez le boîtier avec précaution.
3. Insérez une pile neuve en orientant la borne positive vers le haut (pile de type CR2032, 3 V).
4. Refermez à nouveau le boîtier.

6 Nettoyage et entretien

Important :

- N'utilisez pas de produits de nettoyage agressifs, d'alcool de nettoyage ou d'autres solvants chimiques. Ils peuvent endommager le boîtier et entraîner un dysfonctionnement du produit.
- Le produit ne doit en aucun cas être plongé dans l'eau.

7 Élimination des déchets

7.1 Produit



Tous les équipements électriques et électroniques mis sur le marché européen doivent être marqués de ce symbole. Ce symbole indique que cet appareil doit être éliminé séparément des déchets municipaux non triés à la fin de son cycle de vie.

Tout détenteur d'appareils usagés est tenu de les remettre à un service de collecte séparé des déchets municipaux non triés. Les utilisateurs finaux sont tenus de séparer, sans toutefois les détruire, les piles et accumulateurs usagés qui ne sont pas intégrés dans l'appareil usagé, ainsi que les lampes qui peuvent être enlevées de l'appareil usagé sans être détruites, avant de le remettre à un point de collecte.

Les distributeurs d'équipements électriques et électroniques sont légalement tenus de reprendre gratuitement les appareils usagés. Conrad vous offre les possibilités de retour **gratuit** suivantes (plus d'informations sur notre site Internet) :

- à nos filiales Conrad
- dans les centres de collecte créés par Conrad
- dans les points de collecte des organismes de droit public chargés de l'élimination des déchets ou auprès des systèmes de reprise mis en place par les fabricants et les distributeurs au sens de la loi sur les équipements électriques et électroniques (ElektroG)

L'utilisateur final est responsable de l'effacement des données personnelles sur l'équipement usagé à mettre au rebut.

Veillez noter que dans les pays autres que l'Allemagne, d'autres obligations peuvent s'appliquer pour la remise et le recyclage des appareils usagés.

7.2 Piles/accumulateurs

Retirez les piles/accus éventuellement insérés et éliminez-les séparément du produit. Le consommateur final est légalement tenu (ordonnance relative à l'élimination des piles usagées) de rapporter toutes les piles/accumulateurs ; il est interdit de les jeter dans les ordures ménagères.



Les piles/accumulateurs qui contiennent des substances toxiques sont caractérisées par les symboles ci-contre qui indiquent l'interdiction de les jeter dans les ordures ménagères. Les désignations pour le métal lourd prépondérant sont : Cd = cadmium, Hg = mercure, Pb = plomb (la désignation se trouve sur les piles/accumulateurs, par ex. sous le symbole de la poubelle illustré à gauche).

Vous pouvez rapporter gratuitement vos piles/accumulateurs usagés aux centres de récupération de votre commune, à nos succursales ou à tous les points de vente de piles/accumulateurs. Vous respectez ainsi les ordonnances légales et contribuez à la protection de l'environnement.

Avant la mise au rebut, recouvrez complètement les contacts exposés de la batterie/des piles avec un morceau de ruban adhésif pour éviter les courts-circuits. Même si les piles/batteries rechargeables sont vides, l'énergie résiduelle qu'elles contiennent peut être dangereuse en cas de court-circuit (éclatement, surchauffe, incendie, explosion).

8 Déclaration de conformité (DOC)

Conrad Electronic SE, Klaus-Conrad-Straße 1, D-92240 Hirschau, déclare par la présente que ce produit est conforme à la directive 2014/53/UE.

- Le texte intégral de la déclaration de conformité UE est disponible au lien suivant : www.conrad.com/downloads

Saisissez le numéro de commande du produit dans le champ de recherche pour pouvoir télécharger la déclaration de conformité de l'UE dans les langues disponibles.

9 Caractéristiques techniques

9.1 Pile

Type..... CR2032, 3 V

9.2 Conditions environnementales

Température de service..... -20 bis +50 °C

Humidité de fonctionnement..... 5 – 95 %

Température de stockage..... -40 à +85 °C

Humidité de stockage..... 5 – 95 % HR

9.3 Autres

Indice de protection IPX7

Fréquence d'émission 2 402 – 2 480 GHz

Puissance d'émission max. -1,52 dBm

Portée du signal

à l'intérieur..... env. 10 à 15 m

sans obstacles env. 40 à 50 m

Volume du signal sonore 87 à 92 dB

Applications prises en charge

iOS, iPad OS, macOS..... Apple Find My

watchOS..... Apple Find Items



1 Downloaden van gebruiksaanwijzingen

Gebruik de link www.conrad.com/downloads (of scan de QR-code) om de volledige gebruiksaanwijzing te downloaden (of nieuwe/actuele versies, indien beschikbaar). Volg de aanwijzingen op de website op.

2 Beoogd gebruik

Dit product is een traceerapparaat dat aan sleutelhangers, bagage of andere voorwerpen kan worden bevestigd om ze gemakkelijker terug te vinden als u ze kwijtraakt. Het wordt via app aangestuurd en is compatibel met Apple iOS, MacOS en watchOS. Gebruik het product in combinatie met de Apple app "Find My".

De behuizing van dit product voldoet aan beschermingsklasse IPX7. Het product is geschikt voor gebruik buitenshuis en is beschermd tegen kortstondige onderdamping in water.

Als het product voor andere doeleinden wordt gebruikt dan de hiervoor beschreven doeleinden, kan het product worden beschadigd. Onjuist gebruik kan leiden tot kortsluiting, brand of andere gevaren.

Het product voldoet aan alle wettelijke, nationale en Europese normen. In verband met veiligheid en normering zijn geen aanpassingen en/of wijzigingen aan dit product toegestaan.

Lees de gebruiksaanwijzing zorgvuldig door en bewaar deze goed. Geef dit product alleen samen met de veiligheidsaanwijzingen en eventueel meegeleverde instructies aan derden door.

Alle vermelde bedrijfs- en productnamen zijn handelsmerken van de respectievelijke eigenaren. Alle rechten voorbehouden.



3 Verklaring van symbolen

De volgende symbolen zijn te vinden op het product/apparaat of in de tekst:



Het symbool waarschuwt voor gevaren die tot letsel kunnen leiden.



Lees voor gebruik de gebruiksaanwijzing aandachtig door.

4 Veiligheidsinstructies



Lees de gebruiksaanwijzing zorgvuldig door en let vooral op de veiligheidsinstructies. Als u de veiligheidsinstructies en informatie voor correct gebruik in deze handleiding niet in acht neemt, dan aanvaarden wij geen aansprakelijkheid voor letsel of materiële schade. Bovendien vervalt in dergelijke gevallen de aansprakelijkheid/garantie.

4.1 Algemeen

- Het product is geen speelgoed. Houd het buiten bereik van kinderen en huisdieren.
- Laat het verpakkingsmateriaal niet zomaar rondslingeren. Dit kan gevaarlijk materiaal worden voor spelende kinderen.
- Als u vragen hebt die niet met dit document kunnen worden beantwoord, neem dan contact op met onze technische klantenservice of ander gespecialiseerd personeel.

- Laat onderhoud, aanpassingen en reparaties alleen uitvoeren door een specialist of in een servicecentrum.

4.2 Algemeen gebruik

- Behandel het product met zorg. Schokken, stoten of vallen van kleine hoogte kunnen het product beschadigen.

4.3 Gebruiksomgeving

- Stel het product niet bloot aan welke mechanische belasting dan ook.
- Bescherm het product tegen extreme temperaturen, sterke schokken, ontvlambare gassen, dampen en oplosmiddelen.
- Vermijd een gebruik van het apparaat in de onmiddellijke omgeving van sterke magnetische of elektromagnetische velden, zendantennes of HF-generatoren. Anders bestaat de mogelijkheid dat het product niet naar behoren functioneert.

4.4 Bediening

- Raadpleeg een expert wanneer u twijfelt over het juiste gebruik, de veiligheid of het aansluiten van het apparaat.
- Als het niet langer mogelijk is het product veilig te gebruiken, stel het dan buiten bedrijf en zorg ervoor dat niemand het per ongeluk kan gebruiken. Zie er ABSOLUUT vanaf het product zelf te repareren. Veilig gebruik kan niet langer worden gegarandeerd wanneer het product:
 - zichtbaar beschadigd is,
 - niet meer naar behoren werkt,
 - gedurende langere tijd onder ongunstige omstandigheden werd opgeslagen of
 - onderhevig is geweest aan ernstige transportgerelateerde belastingen.

4.5 Batterijen

- Let op de juiste polariteit bij het plaatsen van de batterij.
- Verwijder de batterijen/accu's als u het langere tijd niet gebruikt, om beschadiging door lekkage te voorkomen. Lekkende of beschadigde batterijen kunnen bij contact met de huid brandwonden door zuur veroorzaken. Gebruik daarom veiligheidshandschoenen om beschadigde batterijen aan te pakken.
- Bewaar batterijen buiten het bereik van kinderen. Laat batterijen niet rondslingeren omdat het gevaar bestaat dat kinderen of huisdieren ze inslikken.
- Batterijen mogen niet worden ontmanteld, kortgesloten of verbrand. Probeer nooit niet-oplaadbare accu's op te laden. Er bestaat explosiegevaar!

5 De batterij vervangen

Om de batterij te vervangen:

1. Steek het openingsgereedschap in de daarvoor bestemde sleuf.
2. Open de behuizing voorzichtig.
3. Plaats een nieuwe batterij met de pluspool naar boven (type CR2032, 3 V).
4. Sluit de behuizing weer.

6 Reiniging en onderhoud

Belangrijk:

- Gebruik geen agressieve schoonmaakmiddelen, reinigingsalcohol of andere chemische oplosmiddelen. Deze kunnen de behuizing beschadigen en ervoor zorgen dat het product niet goed werkt.
- Dompel het product niet onder in water.

7 Verwijdering

7.1 Product



Alle elektrische en elektronische apparatuur die op de Europese markt wordt gebracht, moet met dit symbool zijn gemarkeerd. Dit symbool geeft aan dat dit apparaat aan het einde van zijn levensduur gescheiden van het ongesorteerd gemeentelijk afval moet worden weggegooid. Iedere bezitter van oude apparaten is verplicht om oude apparaten gescheiden van het ongesorteerd gemeentelijk afval af te voeren. Eindgebruikers zijn verplicht oude batterijen en accu's die niet bij het oude apparaat zijn ingesloten, evenals lampen die op een niet-destructieve manier uit het oude toestel kunnen worden verwijderd, van het oude toestel te scheiden alvorens ze in te leveren bij een inzamelpunt.

Distributeurs van elektrische en elektronische apparatuur zijn wettelijk verplicht om oude apparatuur gratis terug te nemen. Conrad geeft u de volgende gratis inlevermogelijkheden (meer informatie op onze website):

- in onze Conrad-filialen
- in de door Conrad gemaakte inzamelpunten
- in de inzamelpunten van de openbare afvalverwerkingsbedrijven of bij de terugnamesystemen die zijn ingericht door fabrikanten en distributeurs in de zin van de ElektroG

Voor het verwijderen van persoonsgegevens op het te verwijderen oude apparaat is de eindgebruiker verantwoordelijk.

Houd er rekening mee dat in landen buiten Duitsland andere verplichtingen kunnen gelden voor het inleveren van oude apparaten en het recyclen van oude apparaten.

7.2 Batterijen/accu's

Verwijder eventueel geplaatste batterijen/accu's en gooi ze apart van het product weg. U als eindgebruiker bent wettelijk verplicht (batterijverordening) om alle gebruikte batterijen/accu's in te leveren; het weggoien bij het huisvuil is verboden.



Batterijen/accu's die schadelijke stoffen bevatten, zijn gemarkeerd met nevenstaand symbool. Deze mogen niet via het huisvuil worden afgevoerd. De aanduidingen voor de zware metalen die het betreft zijn: Cd = cadmium, Hg = kwik, Pb = lood (de aanduiding staat op de batterijen/accu's, bijv. onder de links afgebeelde vuilnisbaksymbool).

U kunt verbruikte batterijen/accu's gratis bij de inzamelingspunten van uw gemeente, onze filialen of overal waar batterijen/accu's worden verkocht, afgeven. U voldoet daarmee aan de wettelijke verplichtingen en draagt bij aan de bescherming van het milieu.

Voor het verwijderen moeten blootliggende contacten van batterijen/accu's volledig worden afgedekt met een stuk plakband om kortsluiting te voorkomen. Zelfs als batterijen/accu's leeg zijn, kan de rest-energie die zij bevatten gevaarlijk zijn in geval van kortsluiting (barsten, sterke verhitting, brand, explosie).

8 Conformiteitsverklaring (DOC)

Bij deze verklaart Conrad Electronic SE, Klaus-Conrad-Straße 1, D-92240 Hirschau, dat dit product voldoet aan de richtlijn 2014/53/EG.

- De volledige tekst van de EG-conformiteitsverklaring staat als download via het volgende internetadres ter beschikking: www.conrad.com/downloads.

Voer het bestelnummer van het product in het zoekveld in; vervolgens kunt u de EU-conformiteitsverklaring downloaden in de beschikbare talen.

9 Technische gegevens

9.1 Batterij

Type..... CR2032, 3 V

9.2 Omgevingsomstandigheden

Bedrijfstemperatuur..... -20 tot +50 °C

Luchtvochtigheid tijdens gebruik 5 – 95 % RV

Opslagtemperatuur..... -40 tot +85 °C

Opslagluchtvochtigheid 5 – 95 % RV

9.3 Andere

Beschermingsklasse..... IPX7

Zendfrequentie 2,402 – 2,480 GHz

Zendvermogen max. -1,52 dBm

Signaalbereik

In binnenruimtes..... ca. 10 – 15 m

zonder obstakels ca. 40 – 50 m

Volume signaaltoon 87 – 92 dB

Ondersteunde apps

iOS, iPad OS, MacOS..... Apple Find My

watchOS..... Apple Find items