



Bedienungsanleitung Warnweste neongelb

Best.-Nr. 2899835 (Erwachsenengröße)

1 Neueste Informationen zum Produkt

Laden Sie die neuesten Produktinformationen unter www.conrad.com/downloads herunter oder scannen Sie den abgebildeten QR-Code. Folgen Sie den Anweisungen auf der Website.

2 Bestimmungsgemäße Verwendung

Bei diesem Produkt handelt es sich um eine Warnschutzweste, die überall dort getragen werden sollte, wo Warnschutzkleidung erforderlich ist. Sie soll den Träger bei schlechtem Wetter sichtbar machen und von der Umgebung abheben. Sie erhöht die Sichtbarkeit während des Tages (durch Verwendung von fluoreszierendem Material) und (durch retroreflektives Material) bei Verwendung von Licht im Dunkeln.

Orte, an denen eine Person gut sichtbar sein sollte, sind Autobahnen, Eisenbahnen, Flughäfen, Docks, Baustellen usw. Sie können auch von Schulkindern, Radfahrern und Motorradfahrern während nicht-beruflicher oder Freizeitaktivitäten getragen werden.

Aus Sicherheits- und Genehmigungsgründen dürfen Sie dieses Produkt nicht verändern. Falls Sie das Produkt für andere als die zuvor genannten Zwecke verwenden, könnte das Produkt beschädigt werden. Darüber hinaus kann eine unsachgemäße Verwendung zu anderen Gefahren führen. Lesen Sie sich die Bedienungsanleitung genau durch und bewahren Sie diese auf. Reichen Sie das Produkt nur zusammen mit der Bedienungsanleitung an dritte Personen weiter.

Dieses Produkt erfüllt die gesetzlichen nationalen und europäischen Anforderungen. Alle enthaltenen Firmennamen und Produktbezeichnungen sind Warenzeichen der jeweiligen Inhaber. Alle Rechte vorbehalten.

3 Lieferumfang

- Warnwesten
- Bedienungsanleitung

4 Symbol-Erklärung



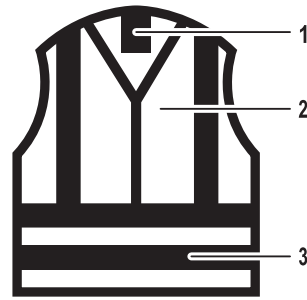
Das Symbol mit dem Ausrufezeichen im Dreieck weist auf wichtige Informationen in dieser Bedienungsanleitung hin. Lesen Sie diese Informationen immer aufmerksam.

5 Sicherheitsanweisungen

Lesen Sie die Bedienungsanleitung sorgfältig durch und beachten Sie insbesondere die Sicherheitshinweise. Falls Sie die Sicherheitshinweise und Informationen für einen ordnungsgemäßen Gebrauch in dieser Bedienungsanleitung nicht beachten, haften wir nicht für möglicherweise daraus resultierende Verletzungen oder Sachschäden. Außerdem erlischt in solchen Fällen die Gewährleistung/Garantie.

- Das Produkt ist kein Spielzeug. Halten Sie es von Kindern und Haustieren fern.
- Lassen Sie das Verpackungsmaterial nicht achtlos liegen. Dies kann zu gefährlichem Spielmaterial für Kinder werden.
- NICHT geeignet für den Schutz vor Hitze, Feuer, chemischen Gefahren, Kälte, elektrischen Risiken und / oder für alle Anwendungen, die nicht in EN ISO 20471:2013 aufgeführt sind.
- Die angegebenen Sicherheitsmerkmale werden nur erfüllt, wenn diese Warnweste die richtige Größe hat, ordnungsgemäß angebracht und geschlossen ist und sich in gutem Zustand befindet.
- Stellen Sie vor dem Gebrauch sicher, dass diese Sicherheitsweste sauber ist und keine Risse, nicht vernähte Säume oder andere Änderungen aufweist, die die Funktionen beeinträchtigen können. Wenn ein irreparabler Schaden auftritt, tauschen Sie die Warnweste aus.
- Die Warnweste sollte ordnungsgemäß getragen werden, die richtige Größe für die Person haben, die sie trägt, und an der Vorderseite und an den Seiten geschlossen bleiben, um Sichtbarkeit von 360 Grad zu gewährleisten.
- Die Warnweste sollte in gutem, sauberem Zustand gehalten und ersetzt werden, wenn Faktoren auftreten, die ihre Funktion als Warnkleidung beeinträchtigen. Weitere Informationen finden Sie im Abschnitt „Pflege und Reinigung“.
- Sollten Sie noch Fragen haben, die in dieser Bedienungsanleitung nicht beantwortet werden, wenden Sie sich an unseren technischen Kundendienst oder an andere Fachleute.

6 Überblick



- 1 Pflegeetikett
- 2 Fluoreszierender Stoff
- 3 Retroreflektierendes Material

7 Lagerung

Bewahren Sie die Warnweste in ihrer Originalverpackung an einem kühlen, trockenen Ort auf, fern von Staub, Licht und Wärmequellen.






8 Pflege und Reinigung



Auf dem Pflegeetikett sind maximal 25 Reinigungszyklen „Max 25x“ angegeben. Dies ist nicht der einzige Faktor, der mit der Lebensdauer des Kleidungsstücks zusammenhängt.

Die Lebensdauer hängt auch von der Verwendung, Pflege, ultravioletten Strahlung der Sonne, heißem Wetter, den Lagerbedingungen usw. ab

Befolgen Sie sorgfältig die Anweisungen auf der Produktidentifizierung (Pflegeetikett), um die Lebensdauer von Reflexstreifen und Obermaterial zu verlängern.

Symbol	Beschreibung
	Waschen bei oder unter 40 °C
	Nicht bleichen
	Nicht im Trockner trocknen
	Nicht bügeln
	Nicht chemisch reinigen

9 Konformitätserklärung (DOC)

Hochsichtbare Warnschutzkleidung entspricht den Anforderungen der Verordnung (EU) 2016/425 und erfüllt sämtliche Standards der Europäische Norm DIN (EN) ISO 20471:2013+A1:2016 „Hochsichtbare Warnkleidung – Prüfverfahren und Anforderungen“. Die EU-Typengenehmigung wurde ausgestellt von: TÜV Rheinland LGA Products GmbH (benannte Stelle: 0197) - Tillystraße 2 – 90431 Nürnberg.

- Der vollständige Text der EU-Konformitätserklärung ist unter der folgenden Internetadresse verfügbar: www.conrad.com/downloads

Geben Sie die Bestellnummer des Produkts in das Suchfeld ein; anschließend können Sie die EU-Konformitätserklärung in den verfügbaren Sprachen herunterladen.

10 Entsorgung

Entsorgen Sie das Produkt am Ende seiner Lebensdauer gemäß den geltenden gesetzlichen Bestimmungen. Sie erfüllen damit die gesetzlichen Verpflichtungen und leisten Ihren Beitrag zum Umweltschutz.

11 Technische Daten

Obermaterial.....	100 % Polyester
Farbe	fluoreszierendes Gelb
Größe der Person.....	118 - 126 cm (Brust) 182 - 188 cm (Größe)
Gewicht.....	145 g



Operating Instructions

Neon Yellow Safety Vest

Item No. 2899835 (Adult Size)

1 Latest product information

Download the latest product information at www.conrad.com/downloads or scan the QR code shown. Follow the instructions on the website.

2 Intended Use

This product is a high visibility safety vest, and should be worn anywhere high visibility clothing is required. It is designed to make the wearer visible in inclement weather and discernible against the surrounding environment. It increases visibility during the day (by use of fluorescent material) and when lights are used in the dark (through retroreflective material).

Places where an individual should be highly visible include motorways, railways, airports, docks, construction sites etc. They can also be worn by school children, cyclists and motorcyclists during non-professional or leisure activities.

For safety and approval purposes, you must not modify this product. If you use the product for purposes other than those described above, the product may be damaged. In addition, improper use can result in other hazards. Read the instructions carefully and store them in a safe place. Make this product available to third parties only together with its operating instructions.

This product complies with the statutory national and European requirements. All company names and product names are trademarks of their respective owners. All rights reserved.

3 Delivery Content

- Safety vest
- Operating instructions

4 Explanation of Symbols



The symbol warns of hazards that can lead to personal injury.

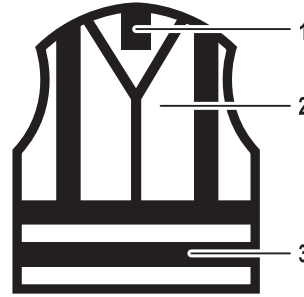
5 Safety Instructions



Read the operating instructions carefully and especially observe the safety information. If you do not follow the safety instructions and information on proper handling in this manual, we assume no liability for any resulting personal injury or damage to property. Such cases will invalidate the warranty/guarantee.

- The product is not a toy. Keep it out of the reach of children and pets.
- Do not leave packaging material lying around carelessly. This may become dangerous playing material for children.
- NOT suitable for protection against heat, fire, chemical risks, cold, electrical risks and/or for all uses not mentioned in EN ISO 20471:2013.
- The specified safety features will only be met if this safety vest is in the correct size, is properly fitted and closed, and is in good condition.
- Before use, ensure that this safety vest is clean, with no rips, unsewn hems or other changes that may affect its features. If irreparable damage occurs, replace the safety vest.
- Safety vest should be worn properly, should be the right size for the person wearing it, and should be kept closed on the front and sides to ensure visibility from 360 degrees.
- Safety vest should be kept in good, clean condition and replaced when factors as to preclude their function as high visibility clothing are present. See section "Care and Cleaning" for further information.
- If you have questions which remain unanswered by these operating instructions, contact our technical support service or other technical personnel.

6 Overview



- 1 Care label
- 2 Fluorescent fabric
- 3 Retroreflective material

7 Storage

Store the safety vest in its original packaging in a cool, dry place, away from dust, light and heat sources.






8 Care and Cleaning



The care label states a maximum 25 cleaning cycles "Max 25x". This is not the only factor related to the lifetime of the garment.

The lifetime will also depend on usage, care, exposure to ultra violet rays from the sun, hot weather, storage conditions etc.

Carefully follow the instructions on the garment identification (care label) to extend the life of reflective tape and outer material.

Symbol	Description
	Wash at or below 40°C
	Do not bleach
	Do not tumble dry
	Do not iron
	Do not dry clean

9 Declaration of Conformity (DOC)

High-visibility warning clothing complies with the requirements of the regulation EU 2016/425 by means of the European Standard EN ISO 20471:2013+A1:2016 "high-visibility warning clothing" — Specifications".EU – Type certification issued by: TÜV Rheinland LGA products GmbH (notified body: 0197) - Tillystraße 2 – 90431 Nürnberg.

- Click on the following link to read the full text of the EU declaration of conformity: www.conrad.com/downloads

Enter the product item number in the search box. You can then download the EU declaration of conformity in the available languages.

10 Disposal

At the end of its service life, dispose of the product in accordance with applicable regulatory guidelines. You thus fulfill your statutory obligations and contribute to the protection of the environment.

11 Technical Data

Outer material.....	100% Polyester
Colour.....	Fluorescent yellow
Size of person.....	118 - 126 cm (chest) 182 - 188 cm (height)
Weight	145 g



Mode d'emploi

Gilet de sécurité jaune fluo taille unique

N° de commande 2899835 (Taille adulte)

1 Dernières informations sur le produit

Téléchargez les dernières informations relatives au produit sur le site www.conrad.com/downloads ou scannez le code QR indiqué. Suivez les instructions figurant sur le site Web.

2 Utilisation prévue

Cet article est un gilet de sécurité à haute visibilité. Il doit être porté partout où des vêtements à haute visibilité sont requis. Il est conçu pour mettre visuellement en évidence la présence de l'utilisateur afin qu'il se fasse davantage remarquer dans des situations dangereuses. Il augmente la visibilité pendant la journée (grâce à l'utilisation du tissu fluorescent) et dans l'obscurité (grâce à la matière rétro-réfléchissante).

Les endroits où la visibilité d'une personne devrait être accrue sont entre autres les autoroutes, les chemins de fer, les aéroports, les docks, les chantiers de construction, etc. Ce gilet peut également être porté par les écoliers, les cyclistes et les motocyclistes lors d'activités non professionnelles ou de loisirs.

Pour des raisons de sécurité et d'homologation, vous ne devez pas modifier ce produit. Le produit pourrait être endommagé en cas d'utilisation autre que celle décrite ci-dessus. En outre, une mauvaise utilisation vous expose à d'autres risques. Lisez attentivement les instructions du mode d'emploi et conservez-le dans un endroit sûr. Ne mettez ce produit à la disposition de tiers qu'avec son mode d'emploi.

Ce produit est conforme aux exigences nationales et européennes en vigueur. Tous les noms d'entreprises et appellations de produits sont des marques commerciales de leurs propriétaires respectifs. Tous droits réservés

3 Contenu d'emballage

- Gilet de sécurité
- Mode d'emploi

4 Explication des symboles



Le symbole avec le point d'exclamation dans un triangle sert à indiquer les informations importantes présentes dans ce mode d'emploi. Veuillez lire ces informations attentivement.

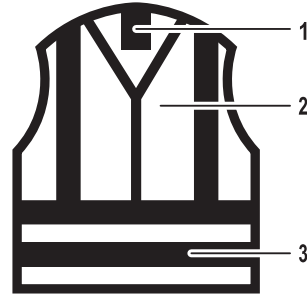
5 Consignes de sécurité

Lisez attentivement le mode d'emploi et observez particulièrement les consignes de sécurité. Si vous ne respectez pas les consignes de sécurité et les informations relatives à la manipulation correcte contenues dans ce manuel, nous déclinons toute responsabilité en cas de dommages corporels ou matériels. De tels cas entraînent l'annulation de la garantie.

- Ce produit n'est pas un jouet. Il doit rester hors de portée des enfants et des animaux domestiques.
- Ne laissez pas traîner le matériel d'emballage. Celui-ci peut se révéler dangereux si des enfants le prennent pour un jouet.
- Ce gilet de sécurité n'est pas adapté à une protection contre la chaleur, le feu, les risques chimiques, le froid, les risques électriques et/ou à toutes utilisations non mentionnées dans la norme EN ISO 20471:2013.
- Les caractéristiques de sécurité spécifiées ne seront respectées que si ce gilet de sécurité est de la bonne taille, s'il est correctement ajusté, fermé, et en bon état.
- Avant l'utilisation, assurez-vous que ce gilet de sécurité est propre, sans déchirures, ne dispose pas d'ourlets non cousus ou d'autres défauts qui pourraient affecter ses caractéristiques. En cas de défauts irréparables, remplacez le gilet de sécurité.
- Le gilet de sécurité doit être porté correctement, il doit être d'une bonne taille pour la personne qui le porte et doit être maintenu fermé à l'avant et sur les côtés pour assurer une visibilité à 360 degrés.
- Le gilet de sécurité doit être maintenu en bon état et propre. Il doit être remplacé lorsqu'il a des défauts qui l'empêchent de remplir sa fonction de vêtement à haute visibilité. Voir la section « Entretien et nettoyage » pour plus d'informations.

- Si vous avez des questions qui sont restées sans réponse après avoir lu toutes les instructions d'utilisation, contactez notre service de support technique ou un autre technicien spécialisé.

6 Aperçu général



- 1 Étiquette d'entretien
- 2 Tissu fluorescent
- 3 Matière rétro-réfléchissante

7 Rangement






Rangez le gilet de sécurité dans son emballage d'origine dans un endroit frais et sec, à l'abri de la poussière, de la lumière et des sources de chaleur.

8 Entretien et nettoyage



L'étiquette d'entretien indique un maximum de 25 cycles de nettoyage « Max 25x ». Ceci n'est pas le seul facteur lié à la durée de vie du vêtement. La durée de vie dépend également de l'utilisation, de l'entretien, de l'exposition aux rayons ultraviolets du soleil, des temps chauds, des conditions de rangement, etc.

Suivez attentivement les instructions figurant sur l'étiquette d'identification du vêtement (étiquette d'entretien) en vue de prolonger la durée de vie du ruban réfléchissant et de la matière extérieure.

Symbole	Description
	Lavez à 40 °C ou moins
	Ne pas utiliser d'eau de Javel
	Ne pas sécher en machine
	Ne pas repasser
	Ne pas nettoyer à sec

9 Déclaration de conformité (DOC)

Vêtement à haute visibilité conforme aux dispositions du règlement UE 2016/425 et à la norme européenne EN ISO 20471:2013+A1:2016 « vêtement à haute visibilité » — Spécifications UE – Certification de type délivrée par : TÜV Rheinland LGA products GmbH (organisme notifié : 0197) - Tillystraße 2 – 90431 Nuremberg.

- Le texte intégral de la déclaration de conformité UE est disponible au lien suivant: www.conrad.com/downloads

Saisissez le numéro de commande du produit dans le champ de recherche pour pouvoir télécharger la déclaration de conformité de l'UE dans les langues disponibles.

10 Élimination des déchets

En fin de vie, éliminez l'appareil conformément aux dispositions légales en vigueur. Ainsi, vous respectez les ordonnances légales et contribuez à la protection de l'environnement.

11 Données techniques

Matière extérieure.....	100 % polyester
Couleur.....	jaune fluo
Taille de la personne.....	118 à 126 cm (poitrine) 182 à 188 cm (hauteur)
Poids.....	145 g



Gebruiksaanwijzing

Veiligheidsvest neon-geel

Bestelnr. 2899835 (Volwassen maat)

1 Meest recente productinformatie

Download de laatste productinformatie op www.conrad.com/downloads of scan de afgebeelde QR-code. Volg de aanwijzingen op de website.

2 Beoogd gebruik

Dit product is een veiligheidsvest met hoge zichtbaarheid en moet overal worden gedragen waar kleding met hoge zichtbaarheid nodig is. Het is ontworpen om de drager zichtbaar te maken bij slecht weer en te onderscheiden van de omgeving. Het verhoogt de zichtbaarheid overdag (door het gebruik van fluorescerend materiaal) en wanneer verlichting wordt gebruikt in het donker (door middel van retroreflecterend materiaal).

Plaatsen waar een persoon goed zichtbaar moet zijn, zijn onder andere snelwegen, spoorwegen, luchthavens, havens, bouwplaatsen, enz. Ze kunnen ook worden gedragen door schoolkinderen, fietsers en motorrijders tijdens niet-professionele of vrijetijdsactiviteiten.

Vanwege veiligheids- en goedkeuringsdoeleinden mag u dit product niet aanpassen. Als het product voor andere doeleinden wordt gebruikt dan hierboven beschreven kan het worden beschadigd. Bovendien kan onjuist gebruik tot andere gevaren leiden. Lees de gebruiksaanwijzing goed door en bewaar deze op een veilige plek. Het product mag alleen samen met de gebruiksaanwijzing aan derden ter hand worden gesteld.

Het product is in overeenstemming met de nationale en Europese wettelijke voorschriften. Alle bedrijfs- en productnamen zijn handelsmerken van de betreffende eigenaren. Alle rechten voorbehouden.

3 Leveringsomvang

- Veiligheidsvest
- Gebruiksaanwijzing

4 Verklaring van tekens



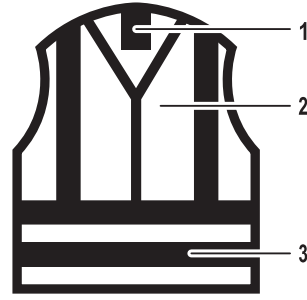
Dit symbool met het uitroepteken in een driehoek wordt gebruikt om belangrijke informatie in deze gebruiksaanwijzing te onderstrepen. Lees deze informatie altijd aandachtig door.

5 Veiligheidsinstructies

Lees de gebruiksaanwijzing aandachtig door en neem vooral de veiligheidsinformatie in acht. Indien de veiligheidsinstructies en de aanwijzingen voor een juiste bediening in deze gebruiksaanwijzing niet worden opgevolgd, aanvaarden wij geen verantwoordelijkheid voor hieruit resulterend persoonlijk letsel of materiële schade. In dergelijke gevallen vervalt de aansprakelijkheid/garantie.

- Het artikel is geen speelgoed. Houd het buiten het bereik van kinderen en huisdieren.
- Laat verpakkingsmateriaal niet achteloos rondslingeren. Dit kan gevaarlijk speelgoed worden voor kinderen.
- NIET geschikt voor bescherming tegen hitte, brand, chemische risico's, koude, elektrische risico's en/of voor alle toepassingen anders dan die worden genoemd in EN ISO 20471:2013.
- Aan de gespecificeerde veiligheidsvoorzieningen wordt alleen voldaan als dit veiligheidsvest de juiste maat heeft, correct is aangedaan en gesloten en in goede staat verkeert.
- Controleer vóór gebruik of dit veiligheidsvest schoon is en geen scheurtjes, zomen of andere veranderingen bevat die de functie kunnen beïnvloeden. Vervang het veiligheidsvest als er onherstelbare schade is opgetreden.
- Het veiligheidsvest moet correct worden gedragen, de juiste maat hebben voor de persoon die het draagt en aan de voorkant en zijkanten gesloten blijven om zicht vanuit elke mogelijke hoek te verzekeren.
- Het veiligheidsvest dient in goede, schone staat te worden gehouden en te worden vervangen wanneer factoren hun functie als zichtbaarheidskleding verhinderen. Zie onder deel "Onderhoud en reiniging" voor meer informatie.
- Als u nog vragen heeft die niet door deze gebruiksaanwijzing worden beantwoord, kunt u contact opnemen met onze technische dienst of ander technisch personeel.

6 Overzicht



- 1 Onderhoudslabel
- 2 Fluorescerende stof
- 3 Retroreflecterend materiaal

7 Opslag

Bewaar het veiligheidsvest in de originele verpakking op een koele, droge plaats, uit de buurt van stof en licht- en warmtebronnen.






8 Onderhoud en reiniging



Op het onderhoudslabel wordt een maximum van 25 reinigingscycli vermeld "Max 25x". Dit is niet de enige factor die verband houdt met de levensduur van het kledingstuk.

De levensduur hangt ook af van gebruik, verzorging, blootstelling aan ultraviolette stralen van de zon, warm weer, bewaaromstandigheden, enz.

Volg zorgvuldig de instructies op de kledingidentificatie (onderhoudslabel) om de levensduur van reflecterende tape en buitenmateriaal te behouden.

Symbol	Beschrijving
	Was op of onder 40°C
	Niet bleken
	Niet in de droger
	Niet strijken
	Niet stomen

9 Conformiteitsverklaring (DOC)

Hoge zichtbaarheidskleding conform de vereisten van verordening EU 2016/425 door middel van de Europese Norm EN ISO 20471:2013+A1:2016 "hoge zichtbaarheidskleding" — Specificaties".EU – Typecertificering afgegeven door: TÜV Rheinland LGA Products GmbH (aangemelde instantie: 0197) - Tillystraße 2 – 90431 Nürnberg.

- De volledige tekst van de EG-conformiteitsverklaring staat als download via het volgende internetadres ter beschikking: www.conrad.com/downloads

Voer het bestelnummer van het product in het zoekveld in; vervolgens kunt u de EU-conformiteitsverklaring downloaden in de beschikbare talen.

10 Verwijdering

Als het product niet meer werkt moet u het volgens de geldende wettelijke bepalingen voor afvalverwerking afvoeren. Op deze wijze voldoet u aan uw wettelijke verplichtingen en draagt u bij aan de bescherming van het milieu.

11 Technische gegevens

Buitenmateriaal.....	100% polyester
Kleur.....	Fluorescerend geel
Formaat van persoon	118 - 126 cm (borst) 182 - 188 cm (lengte)
Gewicht.....	145 g