

⏻...**ZERO Button**: Short press for power on,
long press 3 seconds for zero setting
in/mm Button: Short press for inch/metric conversion

FEATURES

LED display
Inductive measurement system
Response speed:3.2m/s
Auto power-off,when no use for 5 minutes
Power on when the measuring face moving

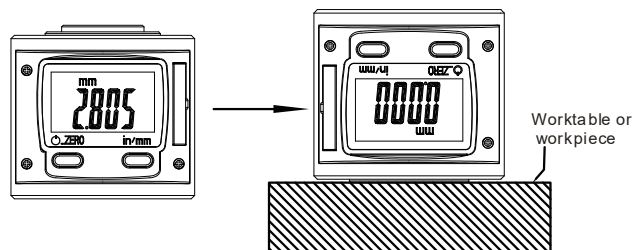
SPECIFICATIONS

Resolution: 0.001mm/0.00005"
Accuracy: $\pm 0.002\text{mm}/0.00005\text{"}$
Repeatability: 0.003mm
Protection grade: IP65
Light indicating at "0"
Range: 0-3mm
3V lithium battery,life>1 year

INSTRUCTIONS

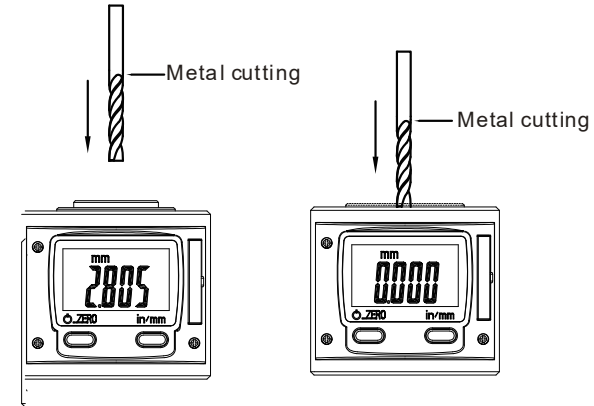
Step 1: Zero Setting

1. Flip over the device,make the top surface of the device touch with the surface of worktable.
2. Long press zero button to reset the position to 0.



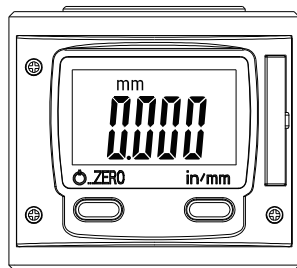
Step 2: Operation

Fix the device on the worktable,conduct the cutting tools and chucks towards the measuring face until 0 point,in the meantime,the LED lights up,that means the "0" position has been set.



⚠ WARNING

THE SAFETY INFORMATION GIVEN INSIDE MUST BE READ AND UNDERSTOOD BY ANY PERSON USING, INSTALLING, REPAIRING OR MAINTAINING THESE PRODUCTS



...Null-Taste: kurzes Drücken zum Einschalten, langes Drücken für 3 Sekunden zur Nullstellung
in/mm-Taste: kurzes Drücken für die Umrechnung zwischen Zoll und metrischem Maß

MERKMALE

LED-Anzeige
Induktives Messsystem
Reaktionsgeschwindigkeit: 3,2m/s
Automatische Abschaltung, wenn 5 Minuten lang nicht benutzt
Einschalten, wenn sich die Messfläche bewegt

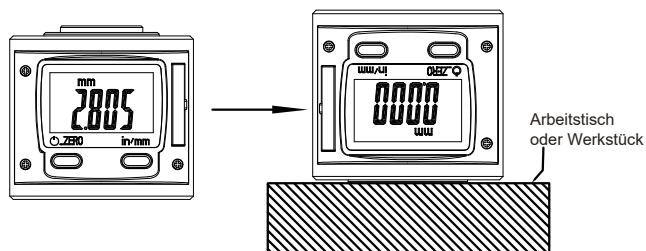
TECHNISCHE DATEN

Auflösung: 0,001mm/0,00005"
Genauigkeit: $\pm 0,002\text{mm}/0,00005\text{"}$
Reproduzierbarkeit: 0,003 mm
Schutzgrad: IP65
anzeigt
Bereich: 0-3mm
3V Lithium-Batterie, Lebensdauer > 1 Jahr

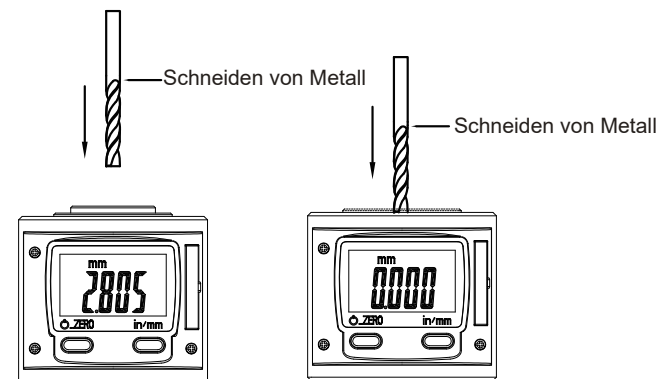
ANWEISUNGEN

Schritt 1: Null

1. Drehen Sie das Gerät um, sodass die Oberseite des Geräts die Oberfläche des Arbeitstisches.
2. Drücken Sie lange auf die Nulltaste, um die Position auf 0 zurückzusetzen.



Schritt 2: Bedienung
Position eingestellt wurde.



⚠️ WARNUNG

DIE SICHERHEITSHINWEISE MÜSSEN VON ALLEN PERSONEN, DIE DIESE PRODUKTE BENUTZEN, INSTALLIEREN, REPARIEREN ODER WARTEN, GELESEN UND VERSTANDEN WERDEN.