



# Einhell

# EXPERT

## POWER X-CHANGE

Akku-Zug-Kapp-Gehrungssäge

**TE-SM 36/10 L Li-Solo**

**Art.-Nr.: 4300885**

Ident.-Nr.: 21011

EAN-Code: 4006825665239

Die Einhell Akku-Zug-Kapp-Gehrungssäge TE-SM 36/10 L Li-Solo verfügt als Mitglied der Power X-Change-Familie über einen unbegrenzten Aktionsradius: Keine Suche nach der Steckdose und kein störendes Kabel nötig. Sie ist mit einer leichtgängigen Zugfunktion und einem hochwertigen HW-Präzisionssägeblatt ausgestattet und die X-Tend Werkstückauflagen können bequem einhändig verstellt werden. Die Spannvorrichtung dient der sicheren Fixierung. Der Drehtisch umfasst eine präzise Winkeleinstellung mit Einrastpositionen und der Sägekopf ist zusätzlich bis zu 45° nach links neigbar. Ein Schnittlinien-Laser und ein LED-Licht sorgen für einfache Schnitte. Die Lieferung erfolgt ohne Akku und Ladegerät.

## Ausstattung

- Mitglied der Power X-Change-Familie
- Unbegrenzter Aktionsradius, kein störendes Kabel, kein Aufwickeln
- Leichtgängige Zugfunktion auch für breitere Werkstücke
- Drehtisch mit präziser Winkeleinstellung für Schrägschnitte
- Bis 45° nach links neigbarer Sägekopf für Gehrungsschnitte
- X-Tend Werkstückauflagen mit werkzeugloser Einhandverstellung
- Hochwertiges HW-Präzisionssägeblatt
- Schnittlinien-Laser und LED für schnelles und sicheres Arbeiten
- Spannvorrichtung zur sicheren Fixierung des Werkstückes
- Spänefangsack oder -absaugung halten sowohl Platz und Luft sauber




## Technische Daten

- |                               |                        |
|-------------------------------|------------------------|
| - Leerlaufdrehzahl            | 3800 min <sup>-1</sup> |
| - Sägeblatt                   | 254 x 30 mm            |
| - Schwenkbereich (Sägekopf)   | 45° - 0°               |
| - Schwenkbereich (Sägetisch)  | 47° - 47°              |
| - Schnittleistung 90° x 90°   | 340 x 85 mm            |
| - Schnittleistung 90° x 45°   | 240 x 85 mm            |
| - Schnittleistung 45° x 90°   | 340 x 47 mm            |
| - Schnittleistung 45° x 45°   | 240 x 47 mm            |
| - Durchmesser Absauganschluss | 36 mm                  |

## Logistische Daten

- |                                   |                    |
|-----------------------------------|--------------------|
| - Produktgewicht (kg)             | 13.8 kg            |
| - Bruttogewicht (kg)              | 16.8 kg            |
| - Maße Einzelverpackung           | 810 x 610 x 430 mm |
| - Stück pro Exportkarton          | 1 STK              |
| - Bruttogewicht Exportkarton      | 16.8 kg            |
| - Maße Exportkarton               | 810 x 610 x 430 mm |
| - Containermengen (20"/40"/40"HC) | 125   260   315    |



## Als Sonderzubehör erhältlich



5,2 Ah Power X-Change Plus  
Akku  
Art.-Nr.: 4511437  
EAN-Code: 4006825616606



3,0 Ah Power X-Change Plus  
Akku  
Art.-Nr.: 4511501  
EAN-Code: 4006825644197



18V 4,0Ah Power-X-Change Plus  
Akku  
Art.-Nr.: 4511553  
EAN-Code: 4006825660869  
Einhell Accessory



18V 2,0Ah PXC Starter Kit  
PXC-Starter-Kit  
Art.-Nr.: 4512040  
EAN-Code: 4006825613681  
Einhell Accessory



2,0 Ah Power X-Change Akku  
Akku  
Art.-Nr.: 4511395  
EAN-Code: 4006825610369  
Einhell Accessory



18V Battery Charger 3,0A - PXC  
PXC-Ladegerät  
Art.-Nr.: 4514095  
EAN-Code: 4006825655292  
Einhell Accessory



18V 4-6Ah & 6A Boostcharger  
PXC-Starter-Kit  
Art.-Nr.: 4512143  
EAN-Code: 4006825667653  
Einhell Accessory



18V 5-8Ah Multi-Ah PXC Plus  
Akku  
Art.-Nr.: 4511600  
EAN-Code: 4006825665055  
Einhell Accessory



18V 3,0 Ah Power-X-Change 2  
Akku  
Art.-Nr.: 4511341  
EAN-Code: 4006825590593  
Einhell Accessory



Power X-Boostcharger 6A  
PXC-Ladegerät  
Art.-Nr.: 4512064  
EAN-Code: 4006825629019  
Einhell Accessory



Sbl Set D 254x30x3,2 Z24/42/60  
Stat. Sägen-Zubehör  
Art.-Nr.: 49589307  
EAN-Code: 4006825662009  
Einhell Accessory



Sbl D 254x30x3,2 Z60  
Stat. Sägen-Zubehör  
Art.-Nr.: 49589561  
EAN-Code: 4009315895611  
Einhell Accessory



Sbl D 254x30x1,8 Z42  
Stat. Sägen-Zubehör  
Art.-Nr.: 49589361  
EAN-Code: 4009315893617  
Einhell Accessory



Sbl D 254x30x3,2 Z48  
Stat. Sägen-Zubehör  
Art.-Nr.: 49589551  
EAN-Code: 4009315895512  
Einhell Accessory



MSS 1608  
Stat. Sägen-Zubehör  
Art.-Nr.: 4310614  
EAN-Code: 4006825660050  
Einhell Accessory



2x18V 4,0Ah PXC-Twinpack CB 1  
Akku  
Art.-Nr.: 4511489  
EAN-Code: 4006825638578  
Einhell Accessory



5,2Ah & 4A Fastcharger  
PXC-Starter-Kit  
Art.-Nr.: 4512114  
EAN-Code: 4006825656787  
Einhell Accessory



2x 18V 5,2Ah PXC-Twinpack  
Akku  
Art.-Nr.: 4511526  
EAN-Code: 4006825656695  
Einhell Accessory



2x 4,0Ah & Twincharger Kit 1  
PXC-Starter-Kit  
Art.-Nr.: 4512112  
EAN-Code: 4006825655766  
Einhell Accessory



Power X-Car Charger 3A  
PXC-Ladegerät  
Art.-Nr.: 4512113  
EAN-Code: 4006825655377  
Einhell Accessory



Power X-Twincharger 3A  
PXC-Ladegerät  
Art.-Nr.: 4512069  
EAN-Code: 4006825629729  
Einhell Accessory



2x 5,2Ah & Twincharger Kit  
PXC-Starter-Kit  
Art.-Nr.: 4512108  
EAN-Code: 4006825652376  
Einhell Accessory



Power X-Fastcharger 4A  
PXC-Ladegerät  
Art.-Nr.: 4512103  
EAN-Code: 4006825650228  
Einhell Accessory



18V 2,5Ah Power X-Change  
Akku  
Art.-Nr.: 4511516  
EAN-Code: 4006825650518  
Einhell Accessory



Power X-Quattrocharger 4A  
PXC-Ladegerät  
Art.-Nr.: 4512102  
EAN-Code: 4006825649536  
Einhell Accessory



18V 4,0Ah PXC Starter Kit 1  
PXC-Starter-Kit  
Art.-Nr.: 4512042  
EAN-Code: 4006825613704  
Einhell Accessory



4,0 Ah Power X-Change Akku  
Akku  
Art.-Nr.: 4511396  
EAN-Code: 4006825610376  
Einhell Accessory



18V 2,5Ah PXC Starter Kit  
PXC-Starter-Kit  
Art.-Nr.: 4512097  
EAN-Code: 4006825646962  
Einhell Accessory



4-6 Ah Multi-Ah Power X-Change  
Plus Akku  
Akku  
Art.-Nr.: 4511502  
EAN-Code: 4006825644210





MSS 1610  
Stat. Sägen-Zubehör  
Art.-Nr.: 4310615  
EAN-Code: 4006825637496  
Einhell Accessory



E-Stand  
Stat. Sägen-Zubehör  
Art.-Nr.: 4310620  
EAN-Code: 4006825584974  
Einhell Accessory

## Akku-Laufzeiten

Ein Akku Für alle Fälle	 Schneiden <sup>1</sup> (Anzahl)	 Schneiden <sup>2</sup> (Anzahl)
1.5 Ah	268	131
2.0 Ah	358	175
2.5 Ah	447	219
3.0 Ah	537	263
4.0 Ah	716	350
5.2 Ah	931	456
6.0 Ah	1074	526
8.0 Ah	1432	701

### Testaufbau:

- 1) Laminat - Laminat 195x8mm
- 2) Weichholz - Kantholz 60x60mm