

**53705 Easy-Track Trassenbausatz "Albulabahn"**  
**53705 Easy-Track Railway Route Kit "Albula Railway"**



**Gleispläne und Pfeilerübersicht**  
**(Pillar elements and track plans)**



**Sicherheitshinweis:**

Vor Gebrauch die Sicherheitshinweise und Anleitung genau lesen und beachten. Bei diesem Produkt handelt es sich um einen Modellbau-Bastelartikel. Für die fachgerechte Anwendung bzw. Weiterverarbeitung ist Werkzeug und Zubehör wie ein scharfes Bastelmesser, eine scharfe Schere und spezielle Kleber nötig. Die fachgerechte Weiterverarbeitung dieses Modellbauproduktes birgt daher ein Verletzungsrisiko! Das Produkt gehört aus diesem Grund nicht in die Hände von Kindern! Dieses Produkt sowie Zubehör (Klebstoffe, Farben, Messer, usw.) unbedingt außer Reichweite von Kindern unter 3 Jahren halten! Beim Basteln mit diesem Produkt unbedingt beachten: Nicht essen, trinken oder rauchen. Farben und Klebstoffe nicht mit Augen, Haut oder Mund in Berührung bringen. Dämpfe nicht einatmen. Von Zündquellen fernhalten. Die Anleitung und Hinweise des Herstellers genau beachten. Erste Hilfe bei Augenkontakt: Auge unter fließendem Wasser ausspülen und dabei offen halten. Umgehend ärztliche Hilfe konsultieren. Bitte bewahren Sie diese Anleitung auf.

Sie können diese Anleitung im Internet auf [www.noch.de](http://www.noch.de) / [www.noch.com](http://www.noch.com) kostenloserunterladen.

**Safety Instructions:**

Read and follow these safety precautions and instructions carefully before use. This product is a model building item. For appropriate application and use, tools like a sharp cutter, a sharp pair of scissors and special glue are necessary. Therefore, appropriate work with this model building product does pose risk of injury! For that reason this product is not for children! Keep this product as well as all accessories (glue, paints, cutter etc.) out of reach of children under 3 years of age! For the use of paints and glues please follow these safety precautions carefully: Do not eat, drink or smoke. Avoid any contact with eyes, skin or mouth. Do not breathe any vapours. Keep away from ignition sources. Follow the instructions and safety precautions of the manufacturer carefully. First aid for contact with eyes: Flush the eye with clean water holding the eyelid open. Immediately consult medical advice. Keep these instructions safe.

You can download this instruction manual for free at [www.noch.de](http://www.noch.de) / [www.noch.com](http://www.noch.com).

### **Consignes de sécurité :**

Avant d'utiliser ce produit, veuillez lire et suivre attentivement les consignes de sécurité et le mode d'emploi. Cet article est un produit de bricolage pour modélisme. Pour le montage, des outils tels une lame aiguisée, des ciseaux aiguisés ainsi qu'une colle spéciale sont nécessaires. De ce fait, un risque de blessure est possible! Pour cette raison, tenir ce produit hors de portée des enfants! Tenir absolument ce produit et les accessoires (colle, peintures, lames etc.) hors de portée des enfants de moins de 3 ans! Pour l'utilisation des colles et des peintures, veuillez suivre les précautions suivantes: Ne pas manger, boire ou fumer lors de la manipulation. Eviter tout contact avec les yeux, la peau et la bouche. Ne pas inhaler les vapeurs. Tenir à l'écart des sources inflammables. Veuillez suivre attentivement le mode d'emploi et les indications du fabricant. Premiers secours en cas de contact avec les yeux: Rincer immédiatement et abondamment à l'eau en les maintenant ouverts et consulter un ophtalmologiste. Vous pouvez télécharger gratuitement le mode d'emploi sur le site internet :  
[www.noch.de](http://www.noch.de) / [www.noch.com](http://www.noch.com)

### **Medidas de seguridad:**

Antes de utilizar este producto, leer atentamente las instrucciones de seguridad y el modo de empleo. Este producto es un artículo de bricolaje para modelismo. Para la utilización o elaboración posterior correcta se necesitan herramientas y accesorios como un cuchillo afilado, tijeras puntiagudas y pegamento especial. El tratamiento correcto de este producto posee riesgos escondidos de lesión. ¡Por eso mantener este producto fuera del alcance de los niños! ¡En ningún momento dejar el producto así como los accesorios (pegamento, colores, cuchillos, etc.) al alcance de niños menores de 3 años! Durante el bricolaje con este producto atender en todo caso las indicaciones siguientes: no comer, beber ni fumar. Evitar el contacto de colores o pegamento con la piel, boca y los ojos. Evitar la inhalación de vapores. No exponer a fuentes de calor. Seguir exactamente las instrucciones e indicaciones del fabricante. En caso de contacto con los ojos lavar con abundante agua manteniendo los párpados abiertos y buscar atención medica inmediatamente. Puede descargar gratuitamente las instrucciones en internet:  
[www.noch.de](http://www.noch.de) / [www.noch.com](http://www.noch.com)

### **Veiligheidsmaatregelen:**

Voor gebruik de veiligheidswaarschuwingen en instructies goed lezen en in acht nemen. Dit product is een modelbouw-knutsel-artikel. Voor de juiste toepassing en verwerking is gereedschap en toebehoren zoals een scherp mes, een scherpe schaar en speciale lijm nodig. Vakkundige verwerking van dit modelbouwproduct vormt kans op letsel! Daarom buiten bereik van kinderen houden! Dit product en toebehoren (lijm, verf, messen enz.) absoluut buiten bereik van kinderen onder de 3 jaar houden! Let bij het in elkaar zetten van dit product absoluut op: niet eten, drinken of roken. Verf en lijm niet in aanraking brengen met ogen, huid of mond. Niet inademen. Verwijderd houden van ontstekingsbronnen. De handleiding en instructies van de fabrikant nauwkeurig opvolgen. Eerste hulp bij oogcontact: ogen open houden en met stromend water uitspoelen en. Direct een arts raadplegen. U kunt deze handleiding gratis downloaden op internet via  
[www.noch.de](http://www.noch.de) / [www.noch.com](http://www.noch.com)

### **Veiligheidsmaatregelen:**

Voor gebruik de veiligheidswaarschuwingen en instructies goed lezen en in acht nemen. Dit product is een modelbouw-knutsel-artikel. Voor de juiste toepassing en verwerking is gereedschap en toebehoren zoals een scherp mes, een scherpe schaar en speciale lijm nodig. Vakkundige verwerking van dit modelbouwproduct vormt kans op letsel! Daarom buiten bereik van kinderen houden! Dit product en toebehoren (lijm, verf, messen enz.) absoluut buiten bereik van kinderen onder de 3 jaar houden! Let bij het in elkaar zetten van dit product absoluut op: niet eten, drinken of roken. Verf en lijm niet in aanraking brengen met ogen, huid of mond. Niet inademen. Verwijderd houden van ontstekingsbronnen. De handleiding en instructies van de fabrikant nauwkeurig opvolgen. Eerste hulp bij oogcontact: ogen open houden en met stromend water uitspoelen en. Direct een arts raadplegen. U kunt deze handleiding gratis downloaden op internet via  
[www.noch.de](http://www.noch.de) / [www.noch.com](http://www.noch.com)

### **Consigli per la sicurezza:**

Leggere e seguire attentamente le precauzioni per l'uso le istruzioni prima dell'utilizzo. Questo prodotto è un articolo per modellismo. Per un'applicazione ed un uso appropriato servono utensili quali taglierino, un paio di forbici e colla speciale. Poiché ci potrebbe essere il rischio di lesioni, questo non è assolutamente un articolo per bambini! Tenere questo prodotto e tutti gli accessori (colla, vernici, taglierino, ecc. ) fuori dalla portata di bambini di età inferiore ai 3 anni. Per l'utilizzo di vernici e colle seguire attentamente le seguenti istruzioni: non mangiare, bere o fumare. Evitare il contatto con gli occhi, pelle o bocca. Non inalare i vapori. Tenere lontano da fonti di calore. Seguire attentamente le istruzioni e le precauzioni di sicurezza indicate dal produttore. Consiglio in caso di contatto con gli occhi: risciacquare con acqua tenendo le palpebre aperte. Consultare immediatamente un medico. Potete scaricare gratis questo manuale istruzioni sul sito [www.noch.de](http://www.noch.de)/[www.noch.com](http://www.noch.com)

### **Instruções de segurança:**

Leia e siga atentamente estas instruções de segurança antes de usar o »kit«. Este produto é um modelo por montar. Para a sua correcta utilização e montagem serão necessárias ferramentas como bisturis, lâminas, tesouras e cola especial. A sua montagem correcta apresenta portanto riscos de ferimento. Por esta razão este produto não é adequado a crianças. Mantenha este artigo assim como as ferramentas necessárias à sua montagem longe do acesso a crianças com menos de 3 anos. Para o uso de tintas e colas siga por favor estas instruções de segurança: não coma, beba ou fume. Evite o contacto com os olhos, pele ou boca. Não respire os vapores. Mantenha afastado de fontes de ignição. Siga cuidadosamente as instruções de montagem e segurança do fabricante. Primeiro socorro para o contacto com os olhos: enxágue os olhos com água limpa mantendo a pálpebra aberta. Consulte imediatamente apoio médico. Guarde estas instruções. Poderá descarregar estas instruções de forma gratuita em [www.noch.de](http://www.noch.de) / [www.noch.com](http://www.noch.com)

### **Bezpečnostní upozornění:**

Před použitím pečlivě přečtěte bezpečnostní pokyny a návod a dbejte jejich pokynů. Tento výrobek je modelářská pomůcka. Pro jeho správné použití, případně další zpracování, je zapotřebí ostrý modelářský nůž, ostré nůžky a speciální lepidlo. Práce s těmito nástroji skrývá riziko úrazu. Z toho důvodu tento výrobek nepatří do rukou dětí! Tento výrobek a jeho příslušenství (lepidla, barvy, nůž atd.) uchovávejte bezpodmínečně mimo dosah dětí mladších 3 roky. Při modelářských pracích s tímto výrobkem dodržujte následující podmínky: Nejezte, nepijte a nekuřte. Vyvarujte se zanesení lepidel a barev do očí, na pokožku a do úst. Výpary nevdechujte. Uchovávejte mimo dosah hořlavých zdrojů. Dodržujte přesně pokyny uvedené v návodu. První pomoc při zasažení očí: Oči vypláchněte proudem vody a mějte je přitom otevřené. Následně vyhledejte lékařskou pomoc. Uchovejte tento návod. Tento návod je možno zdarma stáhnout z internetové adresy [www.noch.de](http://www.noch.de) / [www.noch.com](http://www.noch.com)

### **Wskazówki bezpieczeństwa:**

Przed użyciem należy dokładnie przeczytać oraz stosować wskazówki bezpieczeństwa. W tym przypadku mamy do czynienia z artykułem modelarskim. Do profesjonalnego wykonania i dalszej obróbki potrzebne są takie narzędzia i akcesoria jak: ostry nożyk modelarski, ostre nożyczki i specjalne kleje. Z tego powodu obróbka tych elementów modelarskich niesie za sobą ryzyko skaleczenia! Dlatego też produkt ten nie może dostać się w ręce dzieci! Ten produkt oraz akcesoria (kleje, farby, noże itd.) należy trzymać z dala od dzieci w wieku do lat 3. Przy składaniu elementów należy koniecznie: nie jeść, nie pić oraz nie palić. Farby i kleje nie mogą zetknąć się z oczami, skórą i ustami. Nie wdychać oparów. Trzymać z dala od źródeł ognia. Ścisłe przestrzegać wskazówek producenta. Pierwsza pomoc przy kontakcie z oczami: przepłukać oczy bieżącą wodą nie zamykając powiek. Niezwłocznie zasięgnąć porady lekarskiej. Proszę zachować tę instrukcję. Można ją również pobrać bezpłatnie na stronie [www.noch.de](http://www.noch.de) / [www.noch.com](http://www.noch.com)

### **Säkerhetsinstruktioner:**

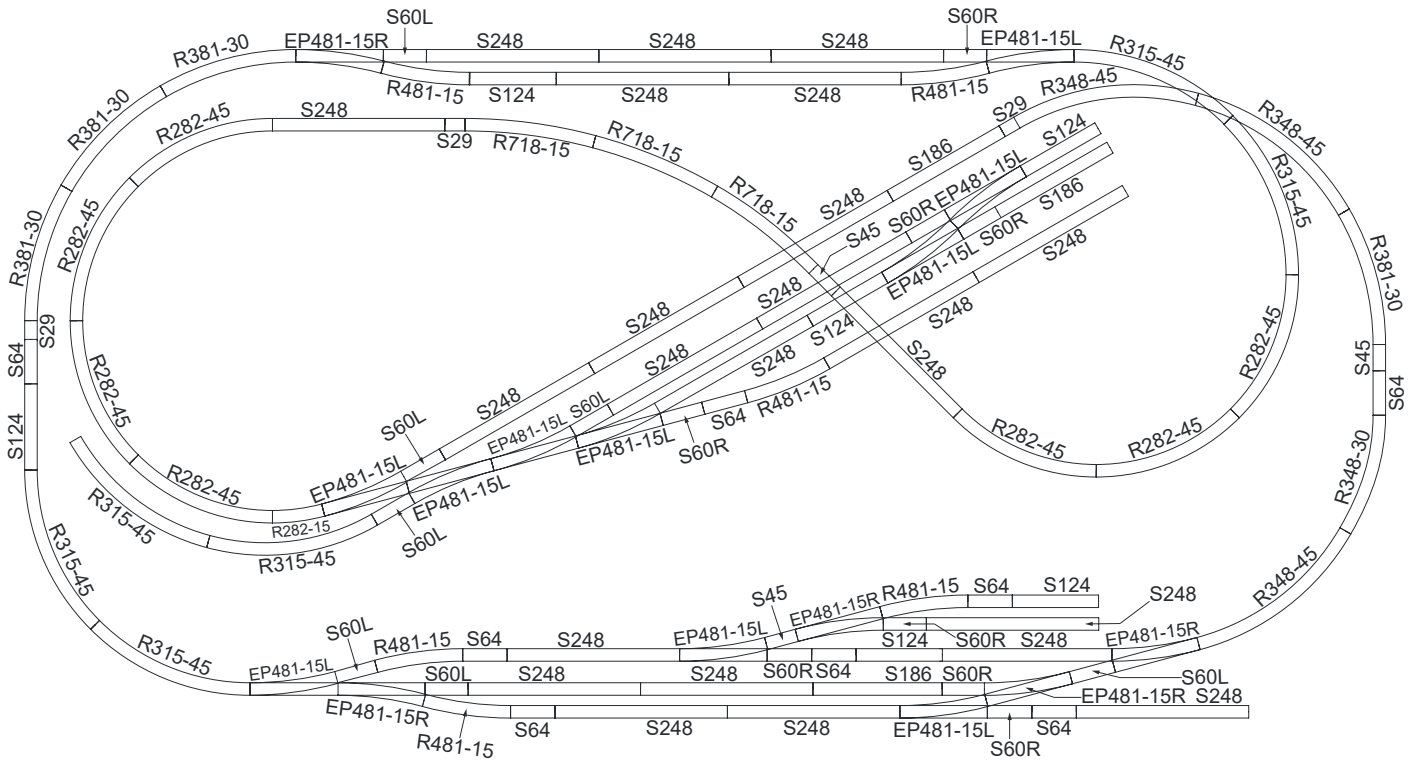
Läs och följ dessa anvisningar noga innan du påbörjar monteringen. Denna produkt är en byggsats i modell och specifika verktyg såsom skalpell, sax och speciellt lim krävs, därför är inte denna produkt lämplig för barn. Förvara denna produkt samt alla tillbehör (lim, färger, skalpell m.m.) utom räckhåll för barn under 3 år. Vid användning av färger och lim, följ dessa försiktighetsåtgärder: Ät, rök eller drick inte färg och lim. Undvik kontakt med ögonen, huden och mun. Andas inte in ångor, förvaras åtskilt från antändningskällor. Följ instruktionerna och försiktighetsåtgärderna från tillverkaren noggrant. Första hjälpen vid kontakt med ögonen: Spola av ögat med rent vatten medans du håller ögonlocket öppet. Kontakta omedelbart läkare. Du kan ladda ner den här bruksanvisningen på [www.noch.de](http://www.noch.de) / [www.noch.com](http://www.noch.com)

### **Biztonsági előírás:**

Használat előtt olvassa el pontosan, és tartsa be a biztonsági tanácsokat. Ez a termék modellezésre, barkácsolásra való. A szakszerű alkalmazáshoz és feldolgozáshoz különböző szerszámokra van szükség, mint pl. éles kés, éles olló és speciális ragasztó. Ezen modellező termék feldolgozása során sérülés veszélye áll fenn! Emiatt ez a termék nem gyerek kezébe való! Ezt a cikket és a hozzávaló kellékeket (ragasztóanyagokat, festékeket, kést, stb.) úgy kell tárolni, hogy 3 évnél fiatalabb gyerek ne érhesse el azokat. Mialatt ezzel a termékkel dolgozik, nem szabad se enni, se inni, se dohányozni. A festékek és a ragasztók ne kerüljenek se a szembe, se a bőrre, se a szájba. A gőzöket ne lélegezze be! Tűzforrástól tartsa távol! A használati utasítást és a gyártó utalásait tartsa be! Elsősegélynyújtás szemsérülés esetén: A szemet folyó vízzel mossa ki, ezalatt tartsa nyitva a szemét. Forduljon azonnal orvoshoz! Kérjük, hogy ezt a használati utasítást tartsa meg. Ez az utasítást az internetről is ingyen letölthető honlapunkról: [www.noch.de](http://www.noch.de) illetve [www.noch.com](http://www.noch.com)

***Pfeilerelemente ( pillar elements )***

Pfeiler	Position	#04101		#04104		#04223		#04220		#04221		#04500		#04501	
		1	TOT QTY	4	TOT QTY	9	TOT QTY	14,5	TOT QTY	43,5	TOT QTY	Wippe	TOT QTY	Wippe	TOT QTY
14	1	1	14	0	0	0	0	0	0	2	28	1	14	0	0
1	2	0	0	1	1	5	5	0	0	1	1	1	1	0	0
1	3	1	1	0	0	4	4	1	1	1	1	1	1	0	0
1	4	0	0	1	1	4	4	1	1	1	1	1	1	0	0
1	5	1	1	0	0	3	3	2	0	1	1	1	1	0	0
2	6	0	0	1	2	0	0	1	2	2	4	1	2	0	0
1	7	1	1	0	0	3	3	0	0	2	2	1	1	0	0
2	8	1	2	0	0	0	0	2	4	2	4	1	2	0	0
1	9	1	1	0	0	7	7	1	0	1	1	1	1	0	0
1	10	1	1	0	0	4	4	0	0	2	2	1	1	0	0
13	11	0	0	1	13	4	52	0	0	2	26	1	13	0	0
1	12	0	0	1	1	2	2	1	1	2	2	1	1	0	0
1	13	0	0	1	1	7	7	0	0	1	1	1	1	0	0
1	14	1	1	0	0	1	1	0	0	2	2	1	1	0	0
1	15	1	1	0	0	1	1	2	2	1	1	1	1	0	0
2	16	1	2	0	0	2	4	1	2	1	2	1	2	0	0
1	17	1	1	0	0	3	3	0	0	1	1	1	1	0	0
3	18	1	3	0	0	1	3	1	3	1	3	1	3	0	0
3	19	0	0	1	3	2	6	0	0	1	3	1	3	0	0
3	20	0	0	1	3	0	0	1	3	1	3	1	3	0	0
3	21	1	3	0	0	0	0	1	3	1	3	1	3	0	0
1	22	0	0	1	1	1	1	1	1	1	1	1	1	0	0
1	23	0	0	1	1	3	3	0	0	1	1	1	1	0	0
1	24	1	1	0	0	4	4	0	0	1	1	1	1	0	0
1	25	0	0	1	1	4	4	0	0	1	1	1	1	0	0
1	26	1	1	0	0	3	3	1	1	1	1	1	1	0	0
		0	0	0	0	0	0	0	0	0	0	0	0	1	1
62			34		28		124		24		97		62		1



Die Gleisstücke S60L und S60R liegen den Weichen bei !

**STÜCKLISTE**

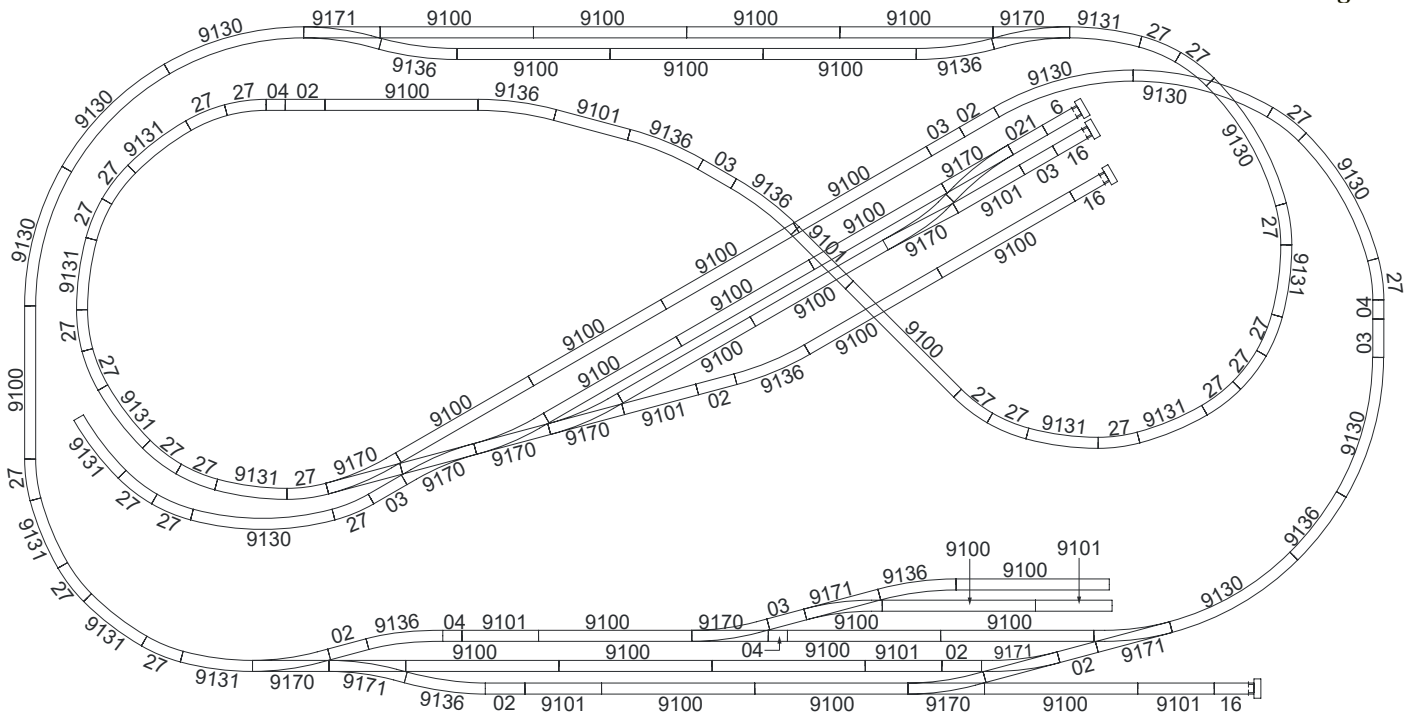
ARTIKELNUMMER	BEZEICHNUNG	ANZAHL	ARTIKELNUMMER	BEZEICHNUNG	ANZAHL	ARTIKELNUMMER	BEZEICHNUNG	ANZAHL
7078001	S248	23	7078101	R282-45	7	7078108	R718-15	3
7078002	S186	3	7078102	R282-15	1	7078109	R481-15	6
7078003	S124	6	7078103	R315-45	6	7078203	EP481-15L	10
7078005	S64	9	7078105	R348-30	1	7078204	EP481-15R	5
7078015	S29	3	7078106	R348-45	3	7078203/7078204	S60 L/R	15
7078015	S45	3	7078107	R381-30	4			

**BESTELLISTE**

ARTIKELNUMMER	ANZAHL	ARTIKELNUMMER	ANZAHL	ARTIKELNUMMER	ANZAHL
7078001	6	7078101	2	7078107	1
7078002	1	7078102	1	7078108	1
7078003	2	7078103	2	7078203	10
7078005	5	7078105	1	7078204	5
7078015	2	7078106	1		

HINWEIS : Durch den Verpackungsinhalt der Weichen weicht die Bestellliste von der Stückliste ab.

## Gleissystem Fleischmann piccolo :

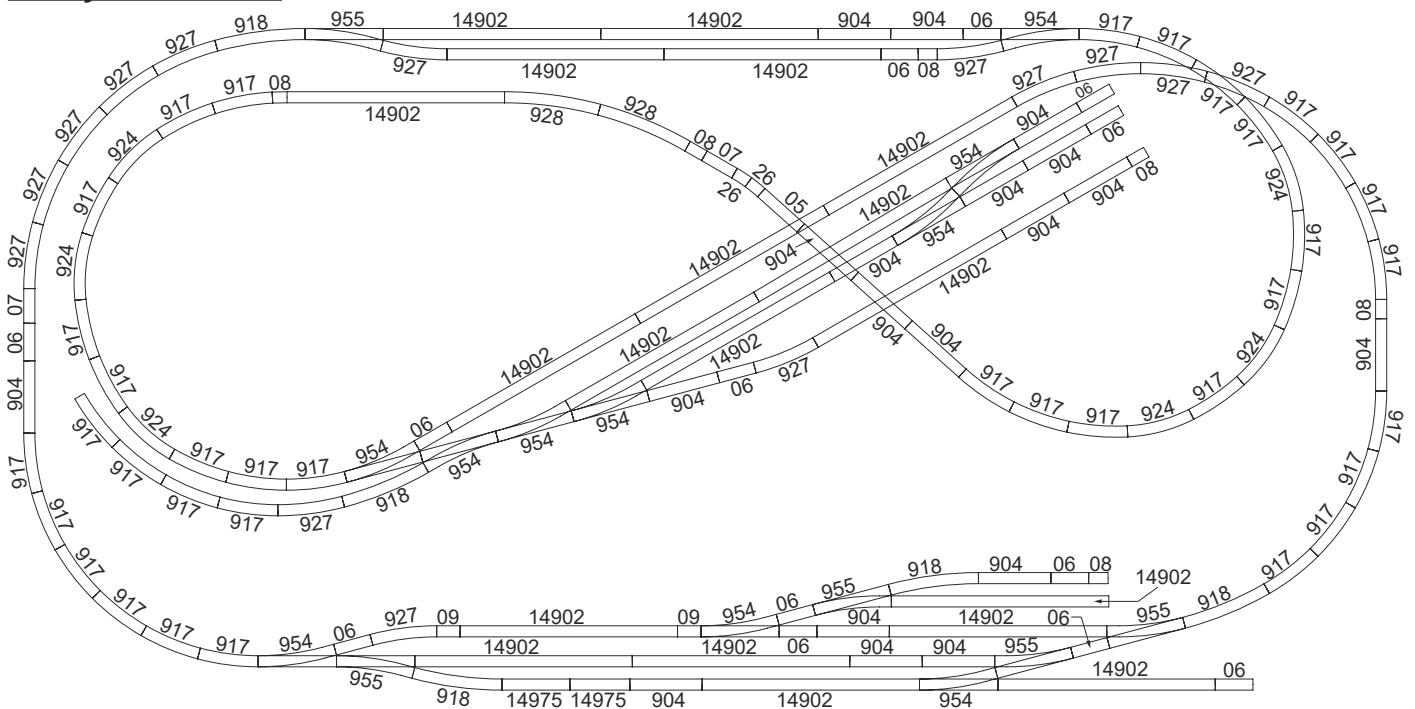


9100	32	9127	26
9101	9	9130	10
9102	8	9131	12
9103	6	9136	10
9104	4	9170	10
9116	4	9171	5

Der Trassenbausatz "Albulabahn" wurde speziell für das Kato Unitrack Gleissystem entwickelt.

Da die Gleisradien des Kato Unitracks nicht exakt deckungsgleich mit Gleisbögen anderer Hersteller sind, gibt es die Möglichkeit Flexgleise zu verwenden.

## Gleissystem Minitrix :

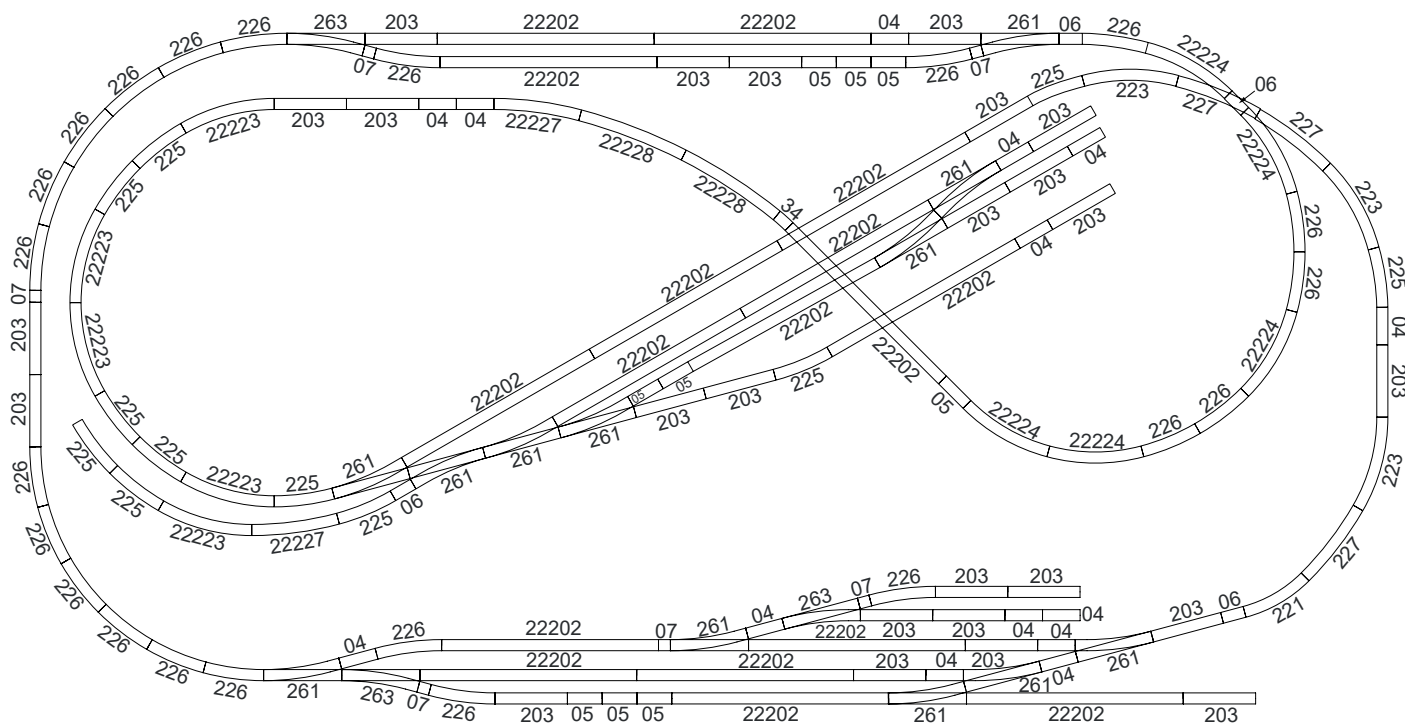


14904	19	14908	6	14927	14	14975	2
14902	19	14909	2	14918	5		
14906	13	14924	6	14928	2		
14907	2	14926	2	14954	10		
14905	1	14917	36	14955	5		

Der Trassenbausatz "Albulabahn" wurde speziell für das Kato Unitrack Gleissystem entwickelt.

Da die Gleisradien des Kato Unitracks nicht exakt deckungsgleich mit Gleisbögen anderer Hersteller sind, gibt es die Möglichkeit Flexgleise zu verwenden.

## Gleissystem Fleischmann ohne Bettung ( Roco ) :



22202	17	22221	1	22228	2
22203	25	22223	8	22234	1
22204	14	22224	5	22261	12
22205	9	22225	11	22263	3
22206	4	22226	22		
22207	6	22227	5		

Der Trassenbausatz "Albulabahn" wurde speziell für das Kato Unitrack Gleissystem entwickelt.

Da die Gleisradien des Kato Unitracks nicht exakt deckungsgleich mit Gleisbögen anderer Hersteller sind, gibt es die Möglichkeit Flexgleise zu verwenden.