

PRODUKTDATENBLATT

LED TUBE T8 EM ULTRA OUTPUT P 1200 mm 15.6W 865

LED TUBE T8 EM ULTRA OUTPUT P | LED-Röhren mit extra hohem Lichtstrom für elektromagnetische Vorschaltgeräte (KVG/VVG) und Netzspannung, Splitterschutz



Anwendungsgebiete

- Allgemeinbeleuchtung in Umgebungstemperaturen von -20...+50°C
- Beleuchtung in industrieller Fertigung
- Verkehrszonen und Korridore
- Supermärkte und Warenhäuser
- Industrie

Produktvorteile

- Kein Durchhängen dank Glasröhre
- Einfacher, schneller und sicherer Lampenaustausch ohne Umverdrahtung
- Energieeinsparung von bis zu 60 % (gegenüber T8 Leuchtstofflampe)
- Sehr hohe Schaltfestigkeit
- Hoher Lichtstrom für anspruchsvolle Beleuchtungsaufgaben
- Auch geeignet für den Betrieb bei niedrigen Temperaturen
- Volle Helligkeit ohne Aufwärmphase, deswegen ideal geeignet in Kombination mit Sensorik

Produkteigenschaften

- LED-Ersatz für herkömmliche T8-Leuchtstofflampen mit G13 Sockel in KVG Leuchten oder an Netzspannung
- Flimmerarm nach EU 2019/2020 (SVM $\leq 0,4$ / PstLM ≤ 1)
- Lampenröhre aus Glas mit Splitterschutz für Anwendungen z.B. in der Lebensmittelindustrie



- Für besonders homogene Ausleuchtung
- Quecksilberfrei und RoHS-konform
- Schutzart: IP20

TECHNISCHE DATEN

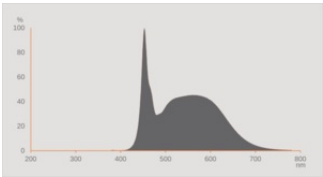
Elektrische Daten

Nennleistung	15,6 W
Bemessungsleistung	15.60 W
Nennspannung	220...240 V
Betriebsart	KVG/VVG, Netzspannung
Nennstrom	70 mA
Stromart	Wechselstrom (AC)
Einschaltstrom	10,5 A
Geeignet für Gleichstrombetrieb	Ja
Eingangsspannung DC	186...260 V
Betriebsfrequenz	50/60 Hz
Netzfrequenz	50/60 Hz
Max. Anz. Lampen an Sicherungsaut. 10 A (B)	57
Max. Anz. Lampen an Sicherungsaut. B10 A - KVG/VVG ohne Kompensation	44
Max. Anz. Lampen an Sicherungsaut. B10 A - KVG/VVG mit Kompensation	5
Max. Anz. Lampen an Sicherungsaut. 16 A (B)	71
Max. Anz. Lampen an Sicherungsaut. B16 A - KVG/VVG ohne Kompensation	54
Max. Anz. Lampen an Sicherungsaut. B16 A - KVG/VVG mit Kompensation	9
Oberschwingungsgehalt	< 20 %
Netzleistungsfaktor λ	0,90

Photometrische Daten

Lichtstrom	2500 lm
Lichtausbeute	160 lm/W
Lichtstromerhalt am Ende der Nennlebensdauer	0.70
Lichtfarbe (Bezeichnung)	Kaltes Tageslicht
Farbtemperatur	6500 K
Farbwiedergabeindex Ra	80
Lichtfarbe	865
Standardabweichung des Farbabgleichs	≤5 sdcm
Bemessungs-LLMF bei 6.000 h	0.80

Flimmer-Messgröße (Pst LM)	1
Messgröße für Stroboskop-Effekte (SVM)	0.4



EPREL data spectral diagram PROF
LEDr 6500K

Lichttechnische Daten

Ausstrahlungswinkel	190 °
Aufwärmzeit (60 %)	< 0.50 s
Startzeit	< 0.5 s

Maße & Gewicht



Gesamtlänge	1212.00 mm
Länge mit Sockel jedoch ohne Sockelstift	1200.00 mm
Durchmesser	26,70 mm
Rohrdurchmesser	25,8 mm
Maximaler Durchmesser	27 mm
Produktgewicht	175,00 g

Temperaturen & Betriebsbedingungen

Umgebungstemperaturbereich	-20...+50 °C
Maximale Temperatur am Messpunkt tc	70 °C

Lebensdauer

Lebensdauer L70/B50 bei 25 °C	60000 h
Anzahl der Schaltzyklen	200000

Lichtstromerhalt am Ende der Wartung	0.70
Bem.-Lampenüberlebensfaktor bei 6.000 h	≥ 0.90

Zusätzliche Produktdaten

Sockel (Normbezeichnung)	G13
Quecksilbergehalt der Lampe	0.0 mg
Quecksilberfrei	Ja

Einsatzmöglichkeiten

Dimmbar	Nein
---------	------

Zertifikate & Standards

Energieeffizienzklasse	G ¹⁾
Energieverbrauch	16.00 kWh/1000h
Schutzart	IP20
Normen	CE / EAC / UKCA
Photobiologische Risikogruppe gemäß EN62778	RG0

1) Energieeffizienzklasse auf einer Skala von A (höchste Effizienz) bis G (niedrigste Effizienz)

Länderspezifische Informationen

Bestellnummer	LEDTUBE T8 EM U
---------------	-----------------

LOGISTISCHE DATEN

Lagertemperaturbereich	-20...+80 °C
------------------------	--------------

Daten gemäß der Verordnung zur Energieverbrauchskennzeichnung EU 2019/2015

Verwendete Beleuchtungstechnologie	LED
Ungebündeltes oder gebündeltes Licht	NDLS
Netzspannung / Nicht direkt an die Netzspannung angeschlossen	MLS
Sockel der Lichtquelle (oder anderes el. Schnittstelle)	G13
Vernetzte Lichtquelle (CLS)	Nein
Farblich abstimmbare Lichtquelle	Nein
Hülle	Nein
Lichtquelle mit hoher Leuchtdichte	Nein
Blendschutzschild	Nein
Ähnliche Farbtemperatur	SINGLE_VALUE
Leistungsaufnahme im Bereitschaftszustand	<0.5 W

Angabe, ob äquivalente Leistungsaufnahme	Nein
Länge	1212,00 mm
Höhe	26.70 mm
Breite	26.70 mm
Farbwertanteil x	0.3123
Farbwertanteil y	0.3283
Wert des R9-Farbwiedergabeindex	0.00
Halbwertswinkelentsprechung	SPHERE_360
Lebensdauerfaktor	0.9
Verschiebungsfaktor	0.9
LED Lichtquelle ersetzt eine Leuchtstofflichtquelle	Nein
EPREL ID	1334061,1529751
Model number	AC45360,AC51570






TECHNISCHE AUSSTATTUNG






- Geeignet für den Betrieb mit verlustarmen und konventionellen Vorschaltgeräten

Sicherheitshinweise

- Nicht für den Betrieb mit elektronischem Vorschaltgerät geeignet.
- Der Einsatz in Außenanwendungen ist in geeigneten Feuchtraumleuchten gemäß Datenblatt und Installationsanleitung möglich.
- Nicht geeignet für Notbeleuchtung

DOWNLOADS

Dokumente und Zertifikate		Name des Dokuments
	User instruction	LED TUBE T8 EM Ultra Output P
	Declarations Of Conformity CE	LEDTUBE T8 EM
	Declarations Of Conformity CE	LEDTUBE T8 EM
	Declarations Of Conformity UKCA	LEDTUBE T8 EM
	Declarations Of Conformity UKCA	LED TUBE T8 EM

Fotometrische und lichttechnische Planungsdateien		Name des Dokuments
	IES file (IES)	LEDTUBE T8 EM UO P 1200 15.6W 865
	LDT file (Eulumdat)	LEDTUBE T8 EM UO P 1200 15.6W 865
	UGR file (UGR table)	LEDTUBE T8 EM UO P 1200 15.6W 865
	LDC typ polar	LEDTUBE T8 EM UO P 1200 15.6W 865
	Spectral power distribution	EPREL data spectral diagram PROF LEDr 6500K

VERPACKUNGSGINFORMATIONEN

EAN	Verpackungseinheit (Stück pro Einheit)	Abmessungen (Länge x Breite x Höhe)	Bruttogewicht	Volumen
4099854036873	Faltheile 1	1,305 mm x 29 mm x 29 mm	204.00 g	1.10 dm³
4099854036880	Versandshachtel 10	1,335 mm x 180 mm x 95 mm	2580.00 g	22.83 dm³

Die genannten Produktnummern beschreiben die kleinste bestellbare Mengeneinheit. Eine Versandeinheit kann mehrere Einzelprodukte beinhalten. Als Bestellmenge verwenden Sie bitte das Ein- oder Mehrfache einer Versandeinheit.

Referenzen / Verweise

– Für aktuelle Informationen siehe www.ledvance.de/led-roehren

Rechtliche Hinweise

– Beim Austausch gegen eine T8-Leuchtstofflampe hängen Gesamtenergieeffizienz und Lichtverteilung von der Bauart der Anlage ab.

Haftungsausschluss

Änderungen und Irrtümer vorbehalten. Vergewissern Sie sich, dass Sie immer den neuesten Stand verwenden.