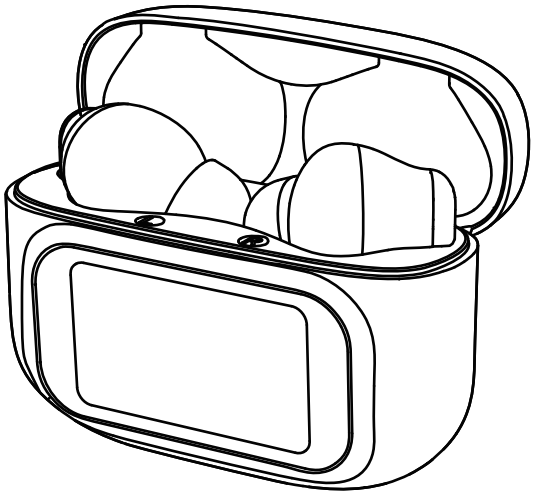

TWD-305

denver.eu

05/12/2024

FR

Cet appareil, ses cordons, ses accessoires et ses batteries sont recyclables

À DÉPOSER EN MAGASIN

OU

À DÉPOSER EN DÉCHÈTERIE

Points de collecte sur www.quefairedemesdechets.fr
Privilégiez la réparation ou le don de votre appareil !

Auriculares TWS con ANC + ENC y estuche de carga táctil
TWD-305

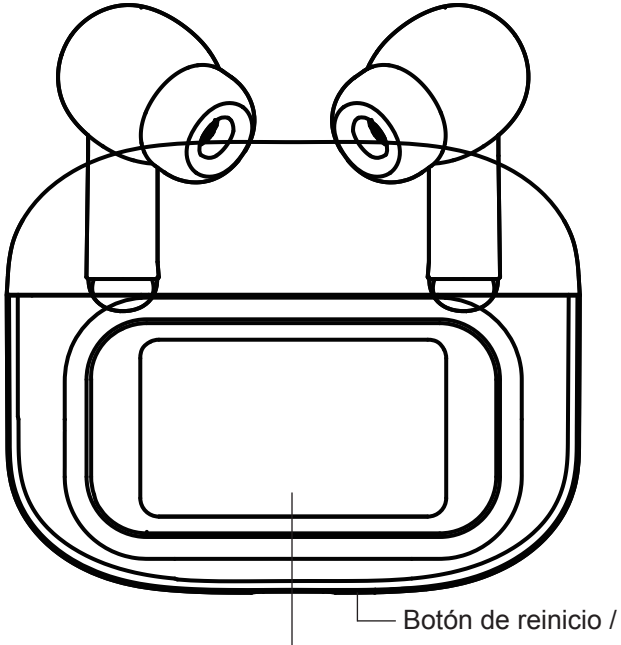

denver.eu
www.facebook.com/denver.eu
Manual de instrucciones

encendido

Información sobre seguridad

Lea detenidamente estas instrucciones de seguridad antes de usar el producto por primera vez y guarde las instrucciones como referencia futura.

1. Este producto no es un juguete. Manténgalo fuera del alcance de los niños.
2. Advertencia: Este producto incluye baterías de polímero de litio.
3. Mantenga el producto fuera del alcance de los niños y mascotas para evitar que lo mastiquen o se lo traguen.
4. La temperatura de almacenamiento y de funcionamiento del producto es de 0 grados Celsius a 40 grados Celsius. Una temperatura superior o inferior a estas puede afectar al funcionamiento.
5. Nunca abra el producto. Tocar las partes electrónicas del interior puede provocar una descarga eléctrica. Las reparaciones o el mantenimiento deben realizarlo únicamente personal cualificado.
6. ¡No la exponga al calor, agua, humedad o luz solar directa!
7. Retire los auriculares en caso de cualquier fuga o de un calor excesivo del producto para evitar quemaduras o erupciones.
8. Protéjase los oídos frente a un volumen alto. El volumen alto puede dañar los oídos.
9. La tecnología inalámbrica Bluetooth opera dentro de un alcance de unos 10 metros (30 pies). La distancia de comunicación máxima puede variar dependiendo de la presencia de obstáculos (personas, objetos metálicos, paredes, etc.) o del entorno electromagnético.
10. Aquellos microondas que emitan desde un dispositivo Bluetooth pueden afectar el funcionamiento de los dispositivos médicos electrónicos.
11. La unidad no es impermeable. Si entra en la unidad agua o un objeto extraño, se puede provocar que haya un incendio o una descarga eléctrica. Si entra en la unidad agua o un objeto extraño, detenga su uso inmediatamente.

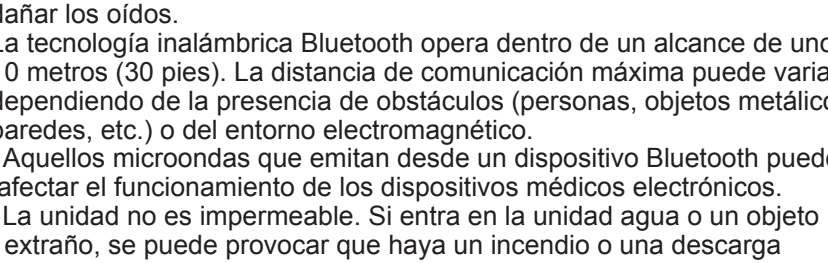

Contenido de la entrega
1. Dos auriculares (I/D)
2. Cable de carga USB
3. Funda de carga
4. Manual de instrucciones

Instrucciones de uso

1. Emparejamiento de los auriculares con el smartphor

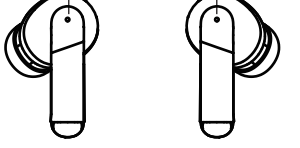

Paso 1. Los auriculares se encenderán al abrir la tapa de (no es necesario sacarlos), o al mantener pulsados los par ambos auriculares para encenderlos, y una voz indicará qu

Paso 2.Los LED ROJO y AZUL empezarán a parpadear er Ambos auriculares se emparejarán automáticamente en 5

Una vez emparejados, uno de los auriculares mostrará un parpadeando alternativamente, lo que significa que están l emparejarse con su smartphone.

Paso 3. Ahora active el Bluetooth de su teléfono inteligente los dispositivos cercanos y vincúlelo con el dispositivo '**TW** escuchará la indicación de voz 'Connected' al vincularlo co Introduzca "0000" si se le solicita una contraseña. Los auri conectarse automáticamente con el teléfono inteligente desp

Notas:

Los auriculares L o R pueden utilizarse solos para vincular teléfono inteligente, estando disponible únicamente el soni

ne
nel táctil

la funda de carga
neles táctiles de
ue se han encendido.

n ambos auriculares.
segundos.

LED ROJO y AZUL
listos para

e para buscar
VD-305', se
rrectamente.
iculares volverán a
ués de vincularlos.

los con el
ido mono.

2. Durante la reproducción de música

2.1 Toque el panel L o R UNA VEZ para reproducir/pausar la pista
2.2 Toque el panel L o R DOS VECES para pasar a la pista siguiente
2.3 Toque el panel L o R TRES VECES para pasar a la pista anterior
2.4 Toque el panel L / R CUATRO VECES para cambiar entre Transparencia/ ANC ON / Modo Normal (ANC OFF).
2.5 Toque prolongadamente el panel L / R durante 2 segundos para activar Siri o Google Assistant.

3. Durante llamadas

3.1 Toque el panel L o R UNA VEZ para responder una llamada entrante/ finalizar la llamada.
3.2 Mantenga pulsado el panel L o R durante 2 segundos para rechazar la llamada.

Con un total de 4 micrófonos para llamadas perfectas (**cancelación de ruido ambiental**): Los auriculares reducen las interferencias y el ruido del viento para que sus palabras lleguen siempre altas y claras.

4. Cargar los auriculares y el estuche de carga

4.1 Vuelva a colocar los auriculares en la funda de carga y cierre la tapa; los auriculares se apagarán y empezarán a cargarse automáticamente.
4.2 Cuando el estuche se está cargando, los dígitos del LED del estuche aumentan paso a paso, y dejará de cargarse cuando los dígitos del LED lleguen al 100%.

5. Cómo utilizar la pantalla táctil





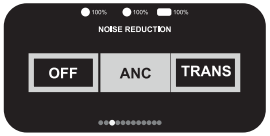

5.1 Para utilizar este producto por primera vez, m
RESET para ENCENDER el estuche de carga. C
usar durante mucho tiempo, pulse el botón RESE
rápidamente y, a continuación, elija la opción PO
5.2 Para el uso diario, toque dos veces la pantall
encenderlo.
5.3 A continuación, deslice el dedo por la pantalla
funciones:
- Idioma: toque la flecha para elegir el idioma des
- Fondo de pantalla: toque la flecha para elegir el
- Buscar mis auriculares: toque L / R y busque su
- Ajuste de fecha y reloj
- Like / Sesión de fotos : funciona sólo para iPhor
- Luz de flash
- Reproducción / pausa de música, canción anteri
- Bajar / Subir volumen
- Transparencia / ANC / Cambio de modos norma
- Selección de ecualizador: Normal / Rock / Pop /
- Temporizador de cuenta atrás
- Nivel de brillo

6. Parámetros del producto

Nombre del modelo: TWD-305
Versión de Bluetooth: 5.3
Nombre Bluetooth: TWD-305 (L / R / Ambos auric
Tiempo en espera: Aprox. 20 horas
Tiempo de reproducción de música: hasta 6 - 7 h
Capacidad de la batería de los auriculares: 3,7 V
Capacidad de la batería del estuche de carga: 3,
Tamaño de la pantalla táctil: 1,45 pulgadas
Varios idiomas seleccionables en la pantalla táctil
Auriculares con función de cancelación activa del
Auriculares con función de cancelación del ruido
llamadas telefónicas
Este producto no admite carga armonizada.

Aviso: Todos los productos pueden estar sujetos a can
Además, nos reservamos el derecho de corregir error

antenga pulsado el botón
uando vaya a dejarlo sin
ET DOS VECES
WER OFF.
a rápidamente para

a para elegir y controlar estas

eado para la pantalla.
fondo de pantalla que desee.
s auriculares en el interior.

ne / iPad

ior / siguiente

al
Clásico / Jazz

culares)

oras
40 mAh x L / R
7 V 400 mAh

ruido (ANC)
ambiental (ENC) para

nbios técnicos sin previo aviso.
res y omisiones en el manual.

TODOS LOS DERECHOS RESERVADOS, COPYRIGHT DENVER A/S

denver

CE

05-10
W

Los equipos eléctricos y electrónicos, y las pilas o baterías incluidas, contienen materiales, componentes y sustancias que pueden ser perjudiciales para su salud y para el medio ambiente, si el material de desecho (equipos eléctricos y electrónicos y baterías) no se manipula correctamente.

Los equipos eléctricos y electrónicos, y las pilas o baterías incluidas, llevan un símbolo de un cubo de basura cruzado por un aspa, como el que se ve a continuación. Este símbolo indica que los equipos eléctricos y electrónicos, y sus pilas o baterías, no deberían ser eliminados con el resto de basura del hogar, sino que deben eliminarse por separado.

Como usuario final, es importante que usted remita las pilas o baterías usadas al centro adecuado de recogida. De esta manera se asegurará de que las pilas y baterías se reciclan según la legislación y no dañarán el medio ambiente.

Todas las ciudades tienen establecidos puntos de recogida, en los que puede depositar los equipos eléctricos y electrónicos, y sus pilas o baterías gratuitamente en los centros de reciclaje y en otros lugares de recogida, o solicitar que sean recogidos de su hogar. Puede obtener información adicional en el departamento técnico de su ciudad.

Por la presente, Denver A/S declara que el tipo de equipo radioeléctrico DENVER TWD-305 es conforme con la Directiva 2014/53/EU. El texto completo de la declaración UE de conformidad está disponible en la dirección Internet siguiente: Entre en: **denver.eu** y después haga clic en el ICONO búsqueda situado en la línea superior de la página web. Escriba el número de modelo: TWD-305. Ahora entre en la página del producto y la directiva roja se encuentra bajo descargas / otras descargas.
Rango de funcionamiento de la Gama de frecuencia: 2402MHz - 2480MHz
Potencia de salida máxima: 4dBm

DENVER A/S
Omega 5A, Soeften
DK-8382 Hinnerup
Dinamarca
www.facebook.com/denver.eu

Advertencia: batería de litio dentro

Denver A/S se reserva los derechos de los errores de impresión
Denver A/S no puede asumir ninguna responsabilidad por cualesquiera errores técnicos o tipográficos y se reserva el derecho de realizar cambios al producto y manuales sin previo aviso. En caso de que detecte cualquier inexactitud u omisión, infórmenos en la dirección que aparece en la contraportada.

Contact

Main contact point: conta

Nordics

Headquarter
Denver A/S
Omega 5A, Soeften
DK-8382 Hinnerup
Denmark

Phone: **+45 86 22 61 00**
(Push “1” for support)

E-Mail
For technical questions, please write to:
support.hq@denver.eu

For all other questions please write to:
contact.hq@denver.eu

Benelux

DENVER BENELUX B.V.
Barwoutswaarder 13C+D
3449 HE Woerden
The Netherlands

Phone: **0900-3437623**
E-Mail: **support.nl@denver.eu**

Spain/Portugal

DENVER SPAIN S.A
Ronda Augustes y Louis Lumiere, n° 23 –
Parque Tecnológico
46980 PATERNA
Valencia (Spain)

Spain
Phone: **+34 960 046 883**
Mail: **support.es@denver.eu**

Portugal:
Phone: **+35 1255 240 294**
E-Mail: **denver.service@satfiel.com**

ct.hq@denver.eu

nave 16

Germany

Denver Germany GmbH Service
Max-Emanuel-Str. 4
94036 Passau

Phone: **+49 851 379 369 40**
E-Mail: **support.de@denver.eu**

Fairfixx GmbH
Repair and service
Rudolf-Diesel-Str. 3 TOR 2
53859 Niederkassel
(for TV, E-Mobility/Hoverboards/Balanceboards, Smartphones & Tablets)

Phone: **+49 851 379 369 69**
E-Mail: **denver@fairfixx.de**

Austria

Lurf Premium Service GmbH
Deutschstrasse 1
1230 Wien

Phone: **+43 1 904 3085**
E-Mail: **denver@lurfservice.at**

Poland

LetMeRepair Poland sp. z o.o.
ul. Częstochowska 140
62-800 Kalisz

Phone: **62 75 38 092**
E-Mail: **denver-service@letmerepair.pl**
Godziny pracy: 8 - 18 (poniedziałek - piątek)

If your country is not listed above,
please write an email to
support@denver.eu

denver

Denver A/S
Omega 5A, Soeften
DK-8382 Hinnerup
Denmark

denver.eu
facebook.com/denver.eu

22
PAP