

## PRODUKTDATENBLATT

### ENDURA Classic Lantern Square S E27

ENDURA® CLASSIC LANTERN | Klassische Laterne in Vierkantform



#### Anwendungsgebiete

- Nur für besonders geschützte Außenbereiche
- Geeignet für Außenanwendungen bei Leuchtenmontage mit nach unten gerichteter Lampenfassung
- Eingangsbeleuchtung
- Terrassen, Balkone

#### Produktvorteile

- Hohe Flexibilität bei der Wahl des Leuchtmittels dank E27-Sockel
- Einfache und schnelle Installation

#### Produkteigenschaften

- Gehäuse aus Aluminiumdruckguss
- Diffuser aus klarem Glas
- Schutzart: IP23



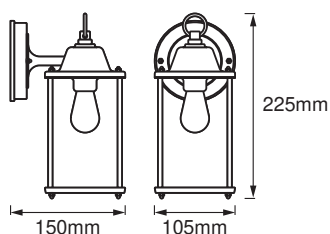
## TECHNISCHE DATEN

### Elektrische Daten

Nennspannung	220...240 V
Netzfrequenz	50...60 Hz
Schutzklasse	I

### Maße & Gewicht

Länge	105,00 mm
Breite	150,00 mm
Höhe	225,00 mm
Produktgewicht	685,00 g



ENDURA CLASSIC LANTERN SQ S  
E27 BK

### Materialien & Farben

Produktfarbe	Schwarz
Gehäusefarbe	Schwarz
Gehäusematerial	Aluminium
Quecksilbergehalt der Lampe	0.0 mg

### Anwendung & Installation

Umgebungstemperaturbereich	-20...+40 °C
Anschlussart	Klemme, 3-pin
Dimmbar	Nein
Montageart	Anbau
Anwendungsumgebung	Außenanwendungen
Mit Leuchtmittel	Nein
Austauschbare Lichtquelleneinheit	Nein

Fassungsbezeichnung	E27
---------------------	-----

Zertifikate & Standards

Leuchte mit begrenzter Oberflächentemperatur "D-Zeichen"	Nein
--	------

Zusätzliche Produktdaten

Anmerkung zum Produkt	Maximale Lampenleistung: 60 W
Anzahl Leuchtmittel	1
BEG förderfähig	Nein





TECHNISCHE AUSSTATTUNG

- Vollständiges Montage- und Anschlusszubehör enthalten
- Keine Leuchtmittel enthalten

Sicherheitshinweise

- Alle elektrischen Anschlüsse dürfen nur von qualifiziertem Fachpersonal ausgeführt werden.
- Vorsicht, Gefahr des elektrischen Schlages.
- Produkt der Schutzklasse I. Alle elektrisch leitfähigen, metallischen Gehäuseteile, die im Betrieb oder während der Wartung im Fehlerfall Spannung aufnehmen können, müssen durchgängig mit dem Schutzleiter verbunden sein.

DOWNLOADS

Dokumente und Zertifikate	Name des Dokuments
 Bedienungsanleitung / Sicherheitshinweise	ENDURA CLASSIC LANTERN SQ
 Rechtliche Hinweise	Safety insert G11219578
 Konformitätserklärung	CE Declaration Endura Classic Lantern Square
 Konformitätserklärung UKCA	Fixed LUM without EMC

VERPACKUNGSINFORMATIONEN

EAN	Verpackungseinheit (Stück pro Einheit)	Abmessungen (Länge x Breite x Höhe)	Bruttogewicht	Volumen
4099854447440	Faltschachtel 1	131 mm x 171 mm x 242 mm	995.00 g	5.42 dm <sup>3</sup>

EAN	Verpackungseinheit (Stück pro Einheit)	Abmessungen (Länge x Breite x Höhe)	Bruttogewicht	Volumen
4099854447457	Versandschachtel 6	408 mm x 357 mm x 262 mm	5970.00 g	38.16 dm <sup>3</sup>

Die genannten Produktnummern beschreiben die kleinste bestellbare Mengeneinheit. Eine Versandeinheit kann mehrere Einzelprodukte beinhalten. Als Bestellmenge verwenden Sie bitte das Ein- oder Mehrfache einer Versandeinheit.

---

### Haftungsausschluss

Änderungen und Irrtümer vorbehalten. Vergewissern Sie sich, dass Sie immer den neuesten Stand verwenden.