说明书制作要求

材质：105g哑粉

成品尺寸140x100mm，共18P

印刷：彩色

装订方式：骑马钉，按顺序装订

Solar-Powered Wireless Security Camera System

SolarCam P1 SE System

Quick Start Guide

I. What's Included
II. Product Overview
III. System Setup
IV. Mounting the Camera
V. Notice
VI. Customer Service

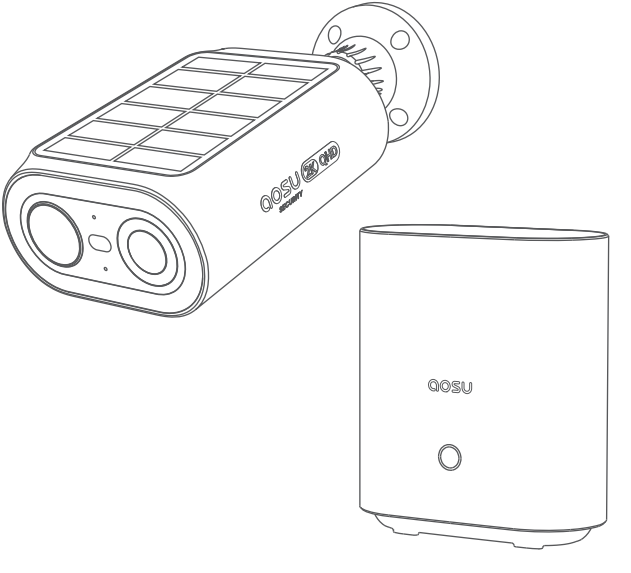

What's Included

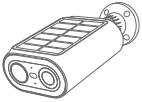

1



2

3

4

5

6

7

8

What's Included

1. Camera(C8E2DA11) **2.** Screw Pack **3.** USB-C Charging cable
4. Quick Start Guide **5.** Position Sticker **6.** Homebase(H1L)
7. Power Adapter for Homebase **8.** EthernetCalbe

Inclus

1. Caméra(C8E2DA11) **2.** Pack de vis **3.** Câble de charge USB-C
4. Guide de démarrage rapide **5.** Autocollant de position
6. Base de domicile(H1L) **7.** Adaptateur secteur pour base de domicile
8. Câble Ethernet

Enthalten sind

1. Kamera(C8E2DA11) **2.** Schraubenpaket **3.** USB-C-Ladekabel **4.** Kurzanleitung **5.** Positionsaufkleber **6.** Homebase(H1L)
7. Netzadapter für Homebase **8.** Ethernet-Kabel

Incluido

1. Cámara(C8E2DA11) **2.** Paquete de tornillos **3.** Cable de carga USB-C
4. Guía de inicio rápido **5.** Etiqueta de posición **6.** Base de hogar(H1L)
7. Adaptador de corriente para base de hogar **8.** Cable Ethernet

Inclusi

1. Telecamera(C8E2DA11) **2.** Pacchetto di viti **3.** Cavo di ricarica USB-C
4. Guida rapida **5.** Adesivo di posizione **6.** Base domestica(H1L)
7. Adattatore di corrente per base domestica **8.** Cavo Ethernet

含まれているもの

1.カメラ(C8E2DA11) **2.** ねじパック **3.** USB-C充電ケーブル **4.** クイックスタートガイド
5. 位置ステッカー **6.** ホームベース(H1L) **7.** ホームベース用電源アダプター
8. イーサネットケーブル

Product Overview

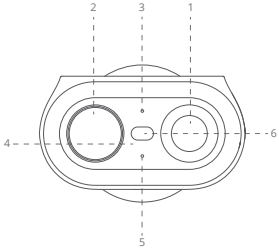

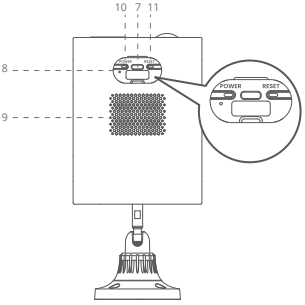

Product Overview

1. PIR Motion Sensor **2.** Lens **3.** Status LED **4.** Infrared LEDs
5. Microphone **6.** White LED spotlights **7.** USB-C Port **8.** Charging Indicator
9. Speaker **10.** Power **11.** Reset Button

Aperçu du produit

1. Capteur de mouvement PIR **2.** Objectif **3.** LED d'état
4. LED infrarouges **5.** Microphone **6.** Projecteurs LED blancs
7. Port USB-C **8.** Indicateur de charge **9.** Haut-parleur **10.** Alimentation
11. Bouton de réinitialisation

Produktübersicht

1. PIR-Bewegungssensor **2.** Linse **3.** Status-LED 4. Infrarot-LEDs
5. Mikrofon **6.** Weiße LED-Scheinwerfer **7.** USB-C-Anschluss **8.** Ladeanzeige
9. Lautsprecher **10.** Strom **11.** Reset-Taste

Resumen del producto

1. Sensor de movimiento PIR **2.** Lente **3.** LED de estado
4. LED infrarrojos **5.** Micrófono **6.** Focos LED blancos **7.** Puerto USB-C
8. Indicador de carga **9.** Altavoz **10.** Alimentación
11. Botón de reinicio

Panoramica del prodotto

1. Sensore di movimento PIR **2.** Lente **3.** LED di stato **4.** LED infrarossi
5. Microfono **6.** Proiettori a LED bianchi **7.** Porta USB-C **8.** Indicatore di ricarica
9. Altoparlante **10.** Alimentazione **11.** Pulsante di reset

製品の概要

1. PIRモーションセンサー **2.** レンズ **3.** ステータスLED **4.** 赤外線LED
5. マイクロフォン **6.** ホワイトLEDスポットライト **7.** USB-Cポート **8.** 充電インジケータ
9. スピーカー **10.** 電源 **11.** リセットボタン

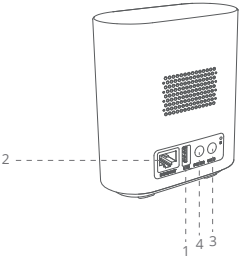

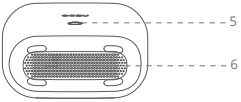

Product Overview

1. USB Port **2.** Ethernet Port **3.** SYNC Button **4.** Power Port **5.** Status LED **6.** Speaker

Aperçu du produit

1. Port USB **2.** Port Ethernet **3.** Bouton SYNC **4.** Port d'alimentation **5.** LED d'état **6.** Haut-parleur

Produktübersicht

1. USB-Anschluss **2.** Ethernet-Anschluss **3.** SYNC-Taste **4.** Stromanschluss **5.** Status-LED **6.** Lautsprecher

Resumen del producto

1. Puerto USB **2.** Puerto Ethernet **3.** Botón SYNC **4.** Puerto de alimentación **5.** LED de estado **6.** Altavoz

Panoramica del prodotto

1. Porta USB **2.** Porta Ethernet **3.** Pulsante SYNC **4.** Porta di alimentazione **5.** LED di stato **6.** Altoparlante

製品の概要

1. USBポート **2.** イーサネットポート **3.** SYNCボタン **4.** 電源ポート **5.** ステータスLED **6.** スピーカー

System Setup

GET IT ON Google Play

Download on the App Store

System Setup

Download the Aosu App from the App Store (iOS devices) or Google Play (Android devices).
Sign up for an Aosu App account, then follow the onscreen instructions to complete the setup.

Configuration du Système

Téléchargez l'application Aosu depuis l'App Store (appareils iOS) ou Google Play (appareils Android).
Inscrivez-vous pour un compte Aosu App, puis suivez les instructions à l'écran pour terminer la configuration.

Systemeinrichtung

Laden Sie die Aosu App aus dem App Store (für iOS-Geräte) oder Google Play (für Android-Geräte) herunter.
Registrieren Sie sich für ein Aosu App-Konto und folgen Sie dann den Bildschirmanweisungen, um die Einrichtung abzuschließen.

Configuración del Sistema

Descarga la aplicación Aosu desde la App Store (dispositivos iOS) o Google Play (dispositivos Android).
Regístrate para obtener una cuenta de la aplicación Aosu y luego sigue las instrucciones en pantalla para completar la configuración.

Configurazione del Sistema

Scarica l'app Aosu dall'App Store (dispositivi iOS) o Google Play (dispositivi Android).
Iscriviti per un account Aosu App, quindi segui le istruzioni visualizzate per completare la configurazione.

システム設定

AosuアプリをApp Store（iOSデバイス）またはGoogle Play（Androidデバイス）からダウンロードしてください。
Aosu Appアカウントにサインアップし、その後画面の指示に従ってセットアップを完了してください。

Mounting the Camera

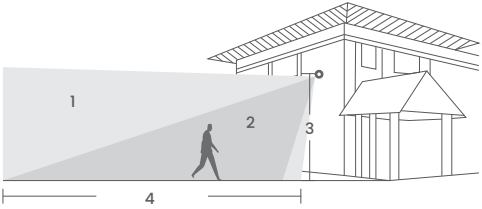

Mounting the Camera—Height and Location

1. Camera field of view **2.** Motion Detection Zone **3.** 7-10 ft **4.** Up to 30 ft

Montage de la Caméra - Hauteur et Emplacement

1. Champ de vision de la caméra **2.** Zone de détection de mouvement
3. 7-10 pi **4.** Jusqu'à 30 pi

Montage der Kamera - Höhe und Standort

1. Kamerablickfeld **2.** Bewegungserkennungsbereich **3.** 2-3 Meter
4. Bis zu 10 Meter

Montaje de la Cámara - Altura y Ubicación

1. Campo de visión de la cámara **2.** Zona de detección de movimiento
3. 7-10 pies **4.** Hasta 30 pies

Montaggio della Telecamera - Altezza e Posizione

1. Campo visivo della telecamera **2.** Zona di rilevamento del movimento
3. 7-10 ft **4.** Fino a 30 ft

カメラの設置 - 高さと位置

1.カメラ **2.** ねじパック **3.** USB-C充電ケーブル **4.** 取り付けブラケット
5. 2-3m **6.** 最大10m

Camera Installation

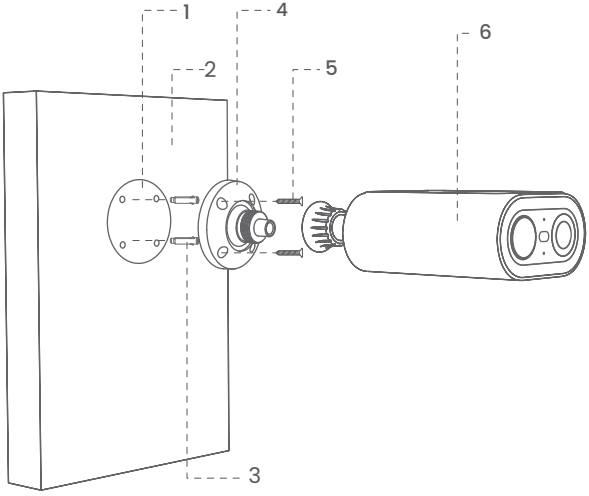

Camera Installation

1. Sticker **2.** Wall **3.** Wall Anchors **4.** Base Bracket **5.** Screws **6.** Camera

Installation de la Caméra

1. Autocollant **2.** Mur **3.** Chevilles murales **4.** Support de base **5.** Vis **6.** Caméra

Kamerainstallation

1. Aufkleber **2.** Wand **3.** Wandanker **4.** Basis-Halterung **5.** Schrauben **6.** Kamera

Instalación de la Cámara

1. Etiqueta **2.** Pared **3.** Anclajes de pared **4.** Soporte de base **5.** Tornillos **6.** Cámara

Installazione della Telecamera

1. Adesivo **2.** Muro **3.** Tasselli da parete **4.** Staffa di base **5.** Viti **6.** Telecamera

カメラ設置

1. ステッカー **2.** 壁 **3.** 壁アンカー **4.** ベースブラケット **5.** ネジ **6.** カメラ

Notice

FCC Statement

This device complies with Part 15 of the FCC Rules. Operation is subject to the following two conditions: (1) this device may not cause harmful interference, and (2) this device must accept any interference received, including interference that may cause undesired operation.
Warning: Changes or modifications not expressly approved by the party responsible for compliance could void the user's authority to operate the equipment. Note: This equipment has been tested and found to comply with the limits for a Class B digital device, pursuant to Part 15 of the FCC Rules. These limits are designed to provide reasonable protection against harmful interference in a residential installation.
This equipment generates uses and can radiate radio frequency energy and, if not installed and used in accordance with the instructions, may cause harmful interference to radio communications. However, there is no guarantee that interference will not occur in a particular installation. If this equipment does cause harmful interference to radio or television reception, which can be determined by turning the equipment off and on, the user is encouraged to try to correct the interference by one or more of the following measures: (1) Reorient or relocate the receiving antenna. (2) Increase the separation between the equipment and receiver. (3) Connect the equipment into an outlet on a circuit different from that to which the receiver is connected. (4) Consult the dealer or an experienced radio/ TV technician for help.

FCC Radio Frequency Exposure Statement

The device has been evaluated to meet general RF exposure requirements.
The device can be used in fixed/mobile exposure condition. The min separation distance is 20cm.

IC Statement

This device contains licence-exempt transmitter(s)/receiver(s) that comply with Innovation, Science and Economic Development Canada's licence-exempt RSS(s). Operation is subject to the following two conditions: (1)This device may not cause interference.(2)This device must accept any interference, including interference that may cause undesired operation of the device.
L'émetteur/récepteur exempt de licence contenu dans le présent appareil est conforme aux CNR d'Innovation, Sciences et Développement économique Canada applicables aux appareils radio exempts de licence. L'exploitation est autorisée aux deux conditions suivantes :(1)L'appareil ne doit pas produire de brouillage; (2)L'appareil doit accepter tout brouillage radioélectrique subi, même si le brouillage est susceptible d'en compromettre le fonctionnement.

IC RF Statement

This equipment complies with IC RSS - 102 radiation exposure limits set forth for an uncontrolled environment. This equipment should be installed and operated with minimum distance 20cm between the radiator and your body.

Cet équipement est conforme aux limites d'exposition aux radiations IC CNR - 102 établies pour un environnement non contrôlé. Cet équipement doit être installé et utilisé avec une distance minimale de 20 cm entre le radiateur et votre corps.

ENGLISH

"This product complies with the radio interference requirements of the European Community."

"Declaration of Conformity
Hereby, Aosu declares that this device is in compliance with the essential requirements and other relevant provisions of Directive 2014/53/EU.
For the declaration of conformity, visit the Web site:https://www.aosulife.com.
This product can be used across EU member states.
Do not use the Device in the environment at too high or too low temperature, never expose the Device under strong
sunshine or too wet environment.
The suitable temperature for Camera and accessories is
-10°C—50°C.
RF exposure information: The Maximum Permissible Exposure (MPE) level has been calculated based on a distance of d=20 cm between the device and the human body. To maintain compliance with RF exposure requirement, use product that maintain a 20cm distance between the device and human body.
For Camera : Wi-Fi Operating Frequency Range:
2412~2472MHz ; Wi-Fi Max Output Power: 17.13dBm(EIRP)

This product is designed and manufactured with high quality materials and components, which can be recycled and reused.

"This symbol means the product must not be discarded as household waste, and should be delivered to an appropriate collection facility for recycling. Proper disposal and recycling helps protect natural resources, human health and the environment."

"For more information on disposal and recycling of this product, contact your local municipality,disposal service, or the shop where you bought this product."

FRANÇAIS

Ce produit est conforme aux exigences d'interférences radio de la Communauté européenne.

"**Déclaration de conformité**
Par la présente, Aosu déclare que cet appareil est conforme aux exigences essentielles et aux autres dispositions pertinentes de la Directive 2014/53/UE.
Pour la déclaration de conformité, visitez le site Web: https://www.aosulife.com.
Ce produit peut être utilisé dans tous les États membres de l'UE.
N'utilisez pas l'appareil dans un environnement à température trop élevée ou trop basse, n'exposez jamais l'appareil à une forte lumière du soleil ou à un environnement trop humide.
La température appropriée pour la caméra et les accessoires est de -10ºC à 50ºC.
Informations sur l'exposition aux RF : Le niveau d'exposition maximal autorisé (MPE) a été calculé sur la base d'une distance de d=20 cm entre le dispositif et le corps humain. Pour maintenir la conformité avec les exigences d'exposition aux RF, utilisez un produit qui maintient une distance de 20 cm entre le dispositif et le corps humain.
Pour la caméra : Plage de fréquence de fonctionnement Wi-Fi : 2412~2472MHz ; Puissance de sortie Wi-Fi maximale : 17.13dBm(EIRP)"

Ce produit est conçu et fabriqué avec des matériaux et des composants de haute qualité, qui peuvent être recyclés et réutilisés.

Ce symbole signifie que le produit ne doit pas être jeté avec les déchets ménagers et doit être remis à un centre de collecte approprié pour le recyclage. Une élimination et un recyclage appropriés contribuent à protéger les ressources naturelles, la santé humaine et l'environnement.

Pour plus d'informations sur l'élimination et le recyclage de ce produit, contactez votre municipalité locale, le service de collecte des déchets ou le magasin où vous avez acheté ce produit.

DEUTSCH

Dieses Produkt entspricht den Anforderungen der Europäischen Gemeinschaft hinsichtlich Funkstörungen.

"**Konformitätserklärung**
Hiermit erklärt Aosu, dass dieses Gerät den wesentlichen Anforderungen und anderen relevanten Bestimmungen der Richtlinie 2014/53/EU entspricht.F
ür die Konformitätserklärung besuchen Sie die Website: https://www.aosulife.com.
Dieses Produkt kann in allen EU-Mitgliedsstaaten verwendet werden.
Verwenden Sie das Gerät nicht in Umgebungen mit zu hoher oder zu niedriger Temperatur, setzen Sie das Gerät niemals direkter Sonneneinstrahlung oder zu feuchten Umgebungen aus.
Die geeignete Temperatur für Kamera und Zubehör beträgt -10ºC bis 50ºC.
RF-Expositionsinformationen: Der maximal zulässige Expositionspegel (MPE) wurde auf der Grundlage eines Abstands von d=20 cm zwischen dem Gerät und dem menschlichen Körper berechnet. Um die Einhaltung der RF-Expositionsanforderungen sicherzustellen, verwenden Sie Produkte, die einen Abstand von 20 cm zwischen dem Gerät und dem menschlichen Körper einhalten.

Für die Kamera: Wi-Fi-Betriebsfrequenzbereich: 2412~2472MHz ; Wi-Fi-Maximalleistung: 17.13dBm(EIRP)"

Dieses Produkt ist mit hochwertigen Materialien und Komponenten konzipiert und hergestellt, die recycelbar und wiederverwendbar sind.

Dieses Symbol bedeutet, dass das Produkt nicht als Hausmüll entsorgt werden darf und in einer geeigneten Sammelstelle zur Wiederverwertung abgegeben werden sollte. Eine ordnungsgemäße Entsorgung und Wiederverwertung trägt zum Schutz natürlicher Ressourcen, der menschlichen Gesundheit und der Umwelt bei.

Für weitere Informationen zur Entsorgung und Recycling dieses Produkts wenden Sie sich an Ihre örtliche Gemeinde, den Entsorgungsdienst oder das Geschäft, in dem Sie dieses Produkt gekauft haben.

ESPAÑOL

Este producto cumple con los requisitos de interferencia radioeléctrica de la Comunidad Europea.

"Declaración de conformidad
Por la presente, Aosu declara que este dispositivo cumple con los requisitos esenciales y otras disposiciones relevantes de la Directiva 2014/53/UE.
Para la declaración de conformidad, visite el sitio web: https://www.aosulife.com.
Este producto puede utilizarse en todos los Estados miembros de la UE.
No utilice el dispositivo en entornos con temperaturas demasiado altas o demasiado bajas, nunca exponga el dispositivo a la luz solar intensa o a entornos demasiado húmedos.
La temperatura adecuada para la cámara y los accesorios es de -10ºC a 50ºC.
Información sobre la exposición a RF: El nivel máximo de exposición permitido (MPE) se ha calculado en función de una distancia de d=20 cm entre el dispositivo y el cuerpo humano. Para mantener el cumplimiento con los requisitos de exposición a RF, utilice productos que mantengan una distancia de 20 cm entre el dispositivo y el cuerpo humano.
Para la cámara: Rango de frecuencia de operación de Wi-Fi: 2412~2472MHz ; Potencia máxima de salida de Wi-Fi: 17.13dBm(EIRP)"

Este producto está diseñado y fabricado con materiales y componentes de alta calidad, que pueden ser reciclados y reutilizados.

Este símbolo significa que el producto no debe ser desechado como residuo doméstico y debe ser entregado a una instalación de recolección adecuada para su reciclaje. Una eliminación y reciclaje adecuados contribuyen a proteger los recursos naturales, la salud humana y el medio ambiente.

Para obtener más información sobre la eliminación y el reciclaje de este producto, comuníquese con su municipio local, el servicio de eliminación o la tienda donde compró este producto.

ITALIANO

Questo prodotto è conforme ai requisiti di interferenza radio della Comunità europea.

"Dichiarazione di conformità
Con la presente, Aosu dichiara che questo dispositivo è conforme ai requisiti essenziali e alle altre disposizioni pertinenti della Direttiva 2014/53/UE.
Per la dichiarazione di conformità, visita il sito Web: https://www.aosulife.com.
Questo prodotto può essere utilizzato in tutti gli Stati membri dell'UE.
Non utilizzare il dispositivo in ambienti con temperature troppo alte o troppo basse, evitare l'esposizione diretta del dispositivo alla luce solare intensa o a ambienti troppo umidi.
La temperatura adatta per la telecamera e gli accessori è -10°C—50°C.
Informazioni sull'esposizione alle RF: Il livello massimo di esposizione ammissibile (MPE) è stato calcolato in base a una distanza di d=20 cm tra il dispositivo e il corpo umano. Per mantenere la conformità con i requisiti di esposizione alle RF, utilizzare un prodotto che mantenga una distanza di 20 cm tra il dispositivo e il corpo umano.
Per la telecamera: Gamma di frequenza operativa Wi-Fi: 2412~2472MHz ; Potenza di uscita Wi-Fi massima: 17.13dBm(EIRP)"

Questo prodotto è progettato e realizzato con materiali e componenti di alta qualità, che possono essere riciclati e riutilizzati.

Questo simbolo significa che il prodotto non deve essere gettato come rifiuto domestico, ma deve essere consegnato a un'apposita struttura di raccolta per il riciclo. Una corretta eliminazione e riciclo contribuiscono a proteggere le risorse naturali, la salute umana e l'ambiente.

Per ulteriori informazioni sull'eliminazione e il riciclo di questo prodotto, contattare il comune locale, il servizio di smaltimento o il negozio presso il quale è stato acquistato questo prodotto.

Customer Service

12-month limited warranty（The actual warranty period shall be implemented according to the requirements of local laws and regulations）

Garantie limitée de 12 mois (La période de garantie réelle sera mise en œuvre conformément aux exigences des lois et règlements locaux.)

12-monatige eingeschränkte Garantie (Die tatsächliche Garantiezeit wird gemäß den Anforderungen der lokalen Gesetze und Vorschriften umgesetzt.)

Garantía limitada de 12 meses (El período de garantía real se implementará de acuerdo con los requisitos de las leyes y regulaciones locales.)

Garanzia limitata di 12 mesi (Il periodo di garanzia effettivo sarà attuato in conformità ai requisiti delle leggi e regolamenti locali.)

12 か月間の限定保証（実際の保証期間は、現地の法律および規制の要求に従って実施されます。）

support@aosulife.com

+1-866-905-9950 Mon-Fri 9AM-5PM(PST)
+44-20-3885-0830 Mon-Fri 9AM-5PM(GMT)
+49-32-221094692 Mon-Fri 9AM-5PM(CET)
+81-50-5840-2601 Mon-Fri 9AM-5PM (JST)

Facebook：@aosulife X：@aosulife YouTube：@aosulife

aosu