DICOTA

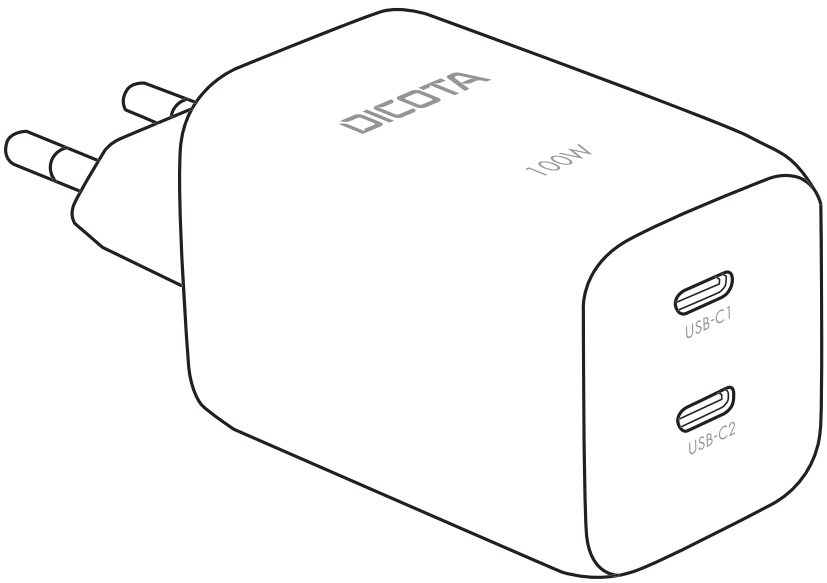

2-PORT GAN WALL CHARGER (100W) EU

User Manual

EN

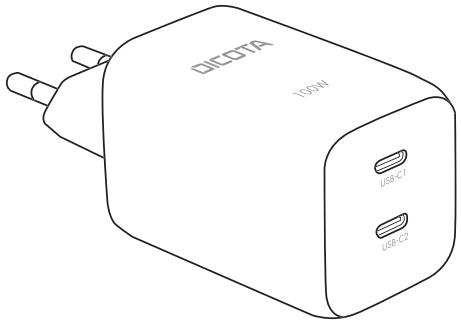

Universal charger for notebooks, tablets, smartphones and other devices

2 × USB-C output

Protection against over current, over voltage, short circuit and over-temperature

Ultra-compact and lightweight design – only 90 g

24 months warranty

Product specifications

Input:
AC 100 - 240V, 50/60Hz (2.5A max,)

Output:
SINGLE PORT (C1/C2)
5V/3A, 9V/3A, 12V/3A, 15V/3A, 20V/5A
DUAL PORT (C1+C2)
65W+12W

MAX TOTAL OUTPUT: 100W

Power:	100W (max.)
Size:	49 × 36 × 36 mm
Weight:	90g
Material:	Recycle Plastic
Operating temperature:	0°C to + 45°C
Operating humidity:	10% to 90% RH (no condensation)
Storage temperature:	-10°C to + 70°C
Storage humidity:	10% to 90% RH (no condensation)

Package content

- 2-Port GaN Wall Charger (100W)
- USBC-C Cable (1.5m)
- User manual

Operation instruction

1. Plug the charger into a socket
2. Plug the USB connector of the cable into the interface of the charger and plug the other connector of the cable into the electronic device
3. Please unplug the USB cable after the electronic device is fully charged.

Important safety information

1. For optimum performance. please use the wall charger according to the user manual.
2. Please plug the wall charger into socket which voltage range should be 100-240VAC.
3. Please unplug the wall charger after using.
4. Do not use the wall charger with an electronic product which is not in conformity with the specifications. so as to avoid any problem caused by specification mismatching.
5. It's normal that wall charger will produce heat in the use process.
6. When the wall charger stops working under over-current. over- temperature or short-circuit protection. please unplug the device after it automatically returns to work. then you need to check whether the device is compatible with this charger.
7. Do not let the wall charger close to fire. such as stove. candles and etc.
8. Do not let the wall charger soak into liquid. such as swimming pool. bathtub. etc.
9. Do not wash the wall charger with corrosive cleaner.
10. If the wall charger does not work properly. please contact the store or distributor in your area.

DE

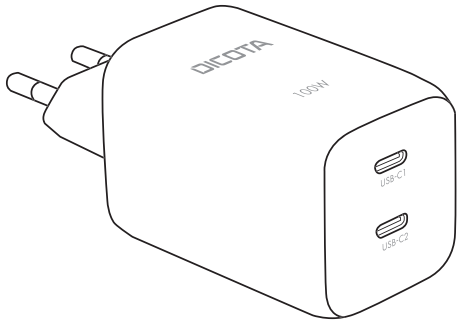

Universal-Ladegerät für Notebooks, Tablets, Smartphones und andere Geräte

2 × USB-C-Ausgang

Schutzfunktion gegen Überstrom, Überspannung, Kurzschluss und Überhitzung

Extra kompaktes und leichtes Design – nur 90 g

24 Monate Garantie

Produkt-Spezifikationen

Eingang:

AC 100 - 240V, 50/60Hz (2.5A max,)

Ausgang:

SINGLE PORT (C1/C2)
5V/3A, 9V/3A, 12V/3A, 15V/3A, 20V/5A
DUAL PORT (C1+C2)
65W+12W

MAX TOTAL OUTPUT: 100W

Leistung:	100W (max.)
Grösse:	49 × 36 × 36 mm
Gewicht:	90g
Material:	Kunststoff recyceln
Betriebstemperatur:	0°C to + 45°C
Luftfeuchtigkeit bei Betrieb:	10% to 90% RH
Lagertemperatur:	-10°C to + 70°C
Luftfeuchtigkeit bei Lagerung:	10% to 90% RH

Verpackungsinhalt

- 2-Port GaN Wall Charger (100W)
- USBC-C-Kabel (1.5m)
- Bedienungsanleitung

Bedienungsanleitung

1. Stecken Sie den Gleichstromstecker des Netzteils in eine Steckdose.
2. Stecken Sie den USB-Stecker des Kabels in die Schnittstelle des Ladegeräts und stecken Sie das Kabel in das elektronische Gerät.
3. Bitte ziehen Sie den USB-Stecker heraus, nachdem das elektronische Gerät vollständig aufgeladen ist.

Wichtige Sicherheitsinformationen

1. Für eine optimale Leistung verwenden Sie bitte das Steckdosenladegerät gemäss der Bedienungsanleitung.
2. Bitte stecken Sie das Steckdosenladegerät in eine Steckdose, deren Spannungsbereich 100-240VAC betragen sollte.
3. Bitte ziehen Sie den Stecker des Steckdosenladegeräts nach dem Gebrauch aus der Steckdose.
4. Verwenden Sie das Steckdosenladegerät nicht mit einem elektronischen Produkt, das nicht mit den Spezifika tionen übereinstimmt, um Probleme zu vermeiden, die durch nicht übereinstimmende Spezifikationen verursacht werden.
5. Es ist normal, dass das Steckdosenladegerät während des Gebrauchs Wärme erzeugt.
6. Wenn das Steckdosenladegerät bei Überstrom, Übertemperatur oder Kurzschluss nicht mehr funktioniert, ziehen Sie bitte den Stecker aus der Steckdose, nachdem es automatisch wieder funktioniert.
7. Lassen Sie das Steckdosenladegerät nicht in die Nähe von Feuer kommen, wie z.B. Herd, Kerzen usw.
8. Lassen Sie das Steckdosenladegerät nicht in Flüssigkeiten eintauchen, wie z. B. im Schwimmbad, in der Badewanne usw.
9. Waschen Sie das Steckdosenladegerät nicht mit ätzenden Reinigungsmitteln.
10. Wenn das Steckdosenladegerät nicht richtig funktioniert, wenden Sie sich bitte an das Geschäft oder den Händler in Ihrer Nähe.

FR

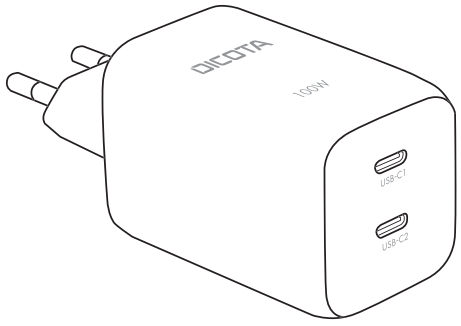

Chargeur universel pour ordinateurs portables, smartphones et autres appareils

2 × port USB-C

Protection contre la surintensité, la surtension, un court-circuit et l'élévation excessive de la température

Conception ultra-compacte et légère - seulement 90 g

Garantie de 24 mois

Produkt-Spezifikationen

Entrée:

AC 100 - 240V, 50/60Hz (2.5A max,)

Sortie:

SINGLE PORT (C1/C2)
5V/3A, 9V/3A, 12V/3A, 15V/3A, 20V/5A
DUAL PORT (C1+C2)
65W+12W

MAX TOTAL OUTPUT: 100W

Puissance:	100W (max.)
Dimensions:	49 × 36 × 36 mm
Poids:	90g
Matériel:	Recycler le plastique
Température de fonctionnement:	0°C to + 45°C
Humidité de fonctionnement:	10% to 90% RH
Température de stockage:	-10°C to + 70°C
Humidité de stockage:	10% to 90% RH

Kit contenant

- 2-Port GaN Wall Charger (100W)
- Câble USBC-C (1.5m)
- Manuel d'utilisation

Instructions d'utilisation

1. Branchez le connecteur CC de l'adaptateur d'alimentation dans une prise de courant.
2. Brancher le connecteur USB du câble dans l'interface du chargeur et brancher le câble dans l'appareil électronique.
3. Veuillez retirer le connecteur USB une fois que l'équipement électronique est complètement chargé.

Importantes consignes de sécurité

1. Pour des performances optimales, utilisez le chargeur mural conformément au manuel de l'utilisateur.
2. Branchez le chargeur mural dans une prise de courant dont la tension doit être comprise entre 100 et 240 V CA.
3. Débranchez le chargeur mural après utilisation.
4. N'utilisez pas le chargeur mural avec un produit électronique qui n'est pas conforme aux spécifications, afin d'éviter tout problème causé par une mauvaise correspondance des spécifications.
5. Il est normal que le chargeur mural produise de la chaleur lors de son utilisation.
6. Lorsque le chargeur mural s'arrête de fonctionner en raison d'une protection contre les surintensités, les surchauffes ou les courts-circuits, veuillez débrancher l'appareil après qu'il se soit remis automatiquement en marche, puis vérifiez si l'appareil est compatible avec ce chargeur.
7. Ne laissez pas le chargeur mural à proximité d'un feu, tel qu'une cuisinière, une bougie, etc.
8. Ne laissez pas le chargeur mural tremper dans un liquide, tel qu'une piscine, une baignoire, etc.
9. Ne pas laver le chargeur mural avec un produit corrosif.
10. Si le chargeur mural ne fonctionne pas correctement, veuillez contacter le magasin ou le distributeur de votre région.

NL

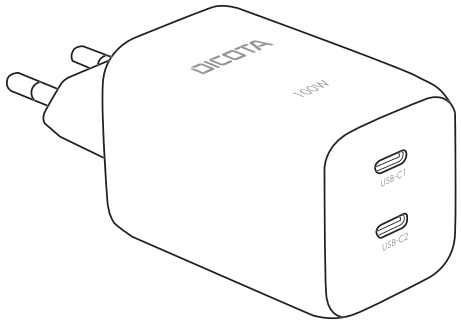

Universele oplader voor notebooks, tablets, smartphones en andere apparaten

2 × USB-C-uitgang

Bescherming tegen overstroom, overspanning, kortsluiting en overtemperatuur

Zeer compact en lichtgewicht ontwerp — slechts 90 g

24 maanden garantie

Productspecificaties

Ingang:

AC 100 - 240V, 50/60Hz (2.5A max,)

Uitgangsvermogen:

SINGLE PORT (C1/C2)
5V/3A, 9V/3A, 12V/3A, 15V/3A, 20V/5A
DUAL PORT (C1+C2)
65W+12W

MAX TOTAL OUTPUT: 100W

Vermogen:	100W (max.)
Afmetingen:	49 × 36 × 36 mm
Gewicht:	90g
Materiaal:	Plastic recyclen
Bedrijfstemperatuur:	0°C to + 45°C
Temperatuur bij opslag:	10% to 90% RH
Temperatuur bij opslag:	-10°C to + 70°C
Werkende Vochtigheid:	10% to 90% RH

Inhoud van de verpakking

- GaN-wandlader met 2 poorten (100W)
- USBC-C-kabel (1.5m)
- Handleiding

Gebruiksaanwijzing

1. Steek de DC-connector van de stroomadapter in een stopcontact.
2. Steek de USB-stekker van de kabel in de interface van de oplader en steek de andere stekker van de kabel in het elektronische apparaat.
3. Trek de USB-stekker uit nadat de elektronische apparatuur volledig is opgeladen.

Belangrijke veiligheidsinformatie

1. Gebruik de stekkerlader volgens de gebruikershandleiding voor optimale prestaties.
2. Steek de stekkerlader in een stopcontact met een spanning van 100-240 VAC.
3. Haal de stekkerlader na gebruik uit het stopcontact.
4. Gebruik de stekkerlader niet in combinatie met een elektronisch product dat niet voldoet aan de specificaties om problemen als gevolg van onjuiste specificaties te voorkomen.
5. Het is normaal dat de stekkerlader warmte produceert tijdens het gebruik.
6. Als de stekkerlader stopt met werken door overstroom-, overtemperatuur- of kortsluitbeveiliging, haal dan de stekker uit het stopcontact nadat het apparaat automatisch weer werkt.
7. Laat de stekkerlader niet in de buurt van vuur komen, zoals een kachel, kaarsen, enz.
8. Laat de stekkerlader niet in vloeistof weken, zoals in een zwembad, badkuip, enz.
9. Was de stekkerlader niet met een bijtend schoonmaakmiddel.
10. Als de stekkerlader niet goed werkt, neem dan contact op met de winkel of distributeur bij u in de buurt.

AR

مواصفات المنتج

تيار الدخل: تيار متردد 240-100 فولت 50/60 هيرتز 2.5 أمبير

:تيار الخرج
فولت/3 أمبير، 9 فولت/3 أمبير، 12 فولت/3 5 (C1/C2) منفذ واحد
65 (C1+C2) أمبير، 15 فولت/3 أمبير، 20 فولت/5 أمبير منفذان
واط + 12 واط

القدرة الإجمالية القصوى: 100 واط

مواصفات المنتج

(القدرة الكهربائية: 100 وات (كحد أقصى
الحجم: 49 × 36 × 36 ملم
الوزن: 90 جرام
خامة التصنيع: إعادة تدوير البلاستيك
درجة حرارة التشغيل: من 0° مئوي إلى + 45° مئوية
مستوى رطوبة التشغيل: من 10% إلى 90% رطوبة نسبية
((بدون تكثفات
درجة حرارة التخزين: من 10°- مئوية إلى + 70° مئوية
مستوى رطوبة التخزين: من 10% إلى 90% رطوبة نسبية
((بدون تكثفات

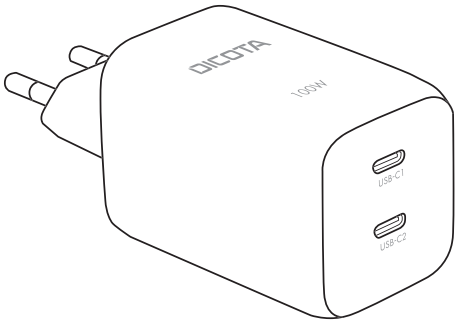

شاحن قياسي متعدد الأغراض لشحن أجهزة الكمبيوتر الدفترية، والأجهزة اللوحية، والهواتف الذكية، وغيرها من الأجهزة الأخرى

به 2 مخرج UBS-C

به نظام حماية ضد زيادة شدة التيار، وزيادة جهد التيار، والماسات الكهربائية، وارتفاع درجة الحرارة

تصميم صغير الحجم للغاية وخفيف الوزن 90- جرام فقط

ضمان لمدة 24 شهرًا

معلومات هامة للسلامة

1. للحصول على أفضل أداء تشغيلي للشاحن. يُرجى استخدام شاحن حائطي وفقًا لإرشادات دليل المستخدِم.
2. يُرجى توصيل شاحن حائطي بمقبس تيار كهربي يكون نطاق الجهد فيه 100-240 فولت تيار متردد.
3. يُرجى فصل شاحن حائطي عن مقبس التيار بعد الانتهاء من الاستخدام.
4. لا تستخدم شاحن حائطي لشحن أي جهاز إلكتروني غير مطابق للمواصفات المحددة ذات الصلة. وذلك لتجنب أي مشكلة قد تنجم عن عدم مطابقة المواصفات المطلوبة لاستخدام هذا الشاحن.
5. من الطبيعي أن ينتج شاحن حائطي حرارةً أثناء الاستخدام.
6. عندما يتوقف شاحن حائطي عن العمل بسبب زيادة التيار الكهربي، أو ارتفاع درجة الحرارة، أو تدخل نظام الحماية من الماسات الكهربائية، فإنه يُرجى فصل الجهاز عن مقبس التيار بعد أن يعود للعمل تلقائيًا، وعندها ينبغي التحقق مما إذا كان الجهاز متوافقًا للاستخدام مع هذا الشاحن من عدمه.
7. لا تضع شاحن حائطي بالقرب من مصادر النيران، مثل مواقد الطهي، والشموع وما إلى ذلك.
8. لا تعرض شاحن حائطي للسقوط في حاويات السوائل، مثل حمامات السباحة، وأحواض الاستحمام، وما إلى ذلك.
9. لا تغسل شاحن حائطي بمنظفات مسببة للتآكل.
10. إذا كان شاحن حائطي لا يعمل بشكل صحيح، فإن يُرجى الاتصال بالمتجر أو الموزع المحلي الموجود في منطقتك.

محتوى علبة المنتج

- شاحن حائطي 2 منافذ GaN (قدرة100 وات)
- كابل USB-C (متر 1.5)
- دليل المستخدِم

إرشادات التشغيل

قم بتوصيل الشاحن بمقبس تيار كهربي

قم بتوصيل طرف الموصل USB لكابل الشحن في واجهة الشاحن، ثم قم بتوصيل طرف الموصل الآخر للكابل بالجهاز الإلكتروني المراد شحنه

يُرجى فصل كابل الشحن USB بعد الانتهاء من شحن الجهاز الإلكتروني بالكامل.

PT

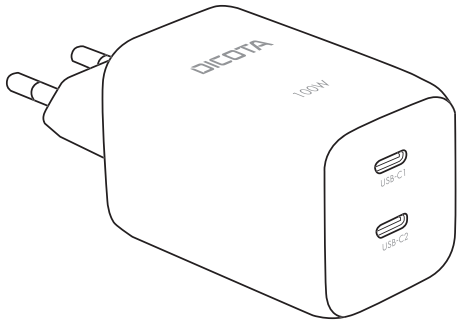

Carregador universal para computadores portáteis, tablets, smartphones e outros dispositivos

2 × saída UBS-C

Proteção contra sobrecorrente, sobretensão, curto-circuito e sobretemperatura

Design ultra-compacto e leve - apenas 90 g

Garantia de 24 meses

Especificações do produto

Entrada:
AC 100 - 240V, 50/60Hz (2.5A max,)

Saída:
SINGLE PORT (C1/C2)
5V/3A, 9V/3A, 12V/3A, 15V/3A, 20V/5A
DUAL PORT (C1+C2)
65W+12W

MAX TOTAL OUTPUT: 100W

Potência:	100W (max.)
Tamanho:	49 × 36 × 36 mm
Peso:	90g
Material:	Reciclar plástico
Temperatura de funcionamento:	0°C a + 45°C
Humidade de funcionamento:	10% a 90% HR (sem condensação)
Temperatura de armazenamento:	-10°C a + 70°C
Humidade de armazenamento:	10% to 90% HR (sem condensação)

Conteúdo da embalagem

- Carregador de parede GaN de 2 portas (100W)
- Cabo USBC-C (1.5m)
- Manual do utilizador

Instruções de utilização

1. Ligar o carregador a uma tomada
2. Ligar o conetor USB do cabo à interface do carregador e ligar o outro conetor do cabo ao dispositivo eletrónico
3. Desligar o cabo USB depois de o dispositivo eletrónico estar totalmente carregado.

Informações de segurança importantes

1. Para obter um desempenho ótimo, utilize o carregador de parede de acordo com o manual do utilizador.
2. Ligar o carregador de parede a uma tomada com uma gama de tensão deve ser de 100-240VAC.
3. Desligar o carregador de parede depois de o utilizar.
4. Não utilizar o carregador de parede com um produto eletrónico que não esteja em conformidade com as especificações. de modo a evitar qualquer problema causado por incompatibilidade de especificações.
5. É normal que o carregador de parede produza calor durante o processo de utilização.
6. Quando o carregador de parede deixa de funcionar devido a excesso de corrente, temperatura ou curto-circuito. Quando o carregador de viagem deixar de funcionar sob proteção contra sobrecorrente, sobretemperatura ou curto-circuito, desligue o aparelho depois de este voltar a funcionar automaticamente.
7. Não deixe o carregador de parede perto do fogo, como o fogão, as velas, etc.
8. Não deixar o carregador de parede mergulhar em líquido, como a piscina, a banheira, etc.
9. Não lavar o carregador de parede com produtos de limpeza corrosivos.
10. Se o carregador de parede não funcionar corretamente. contactar a loja ou o distribuidor da sua área.

IT

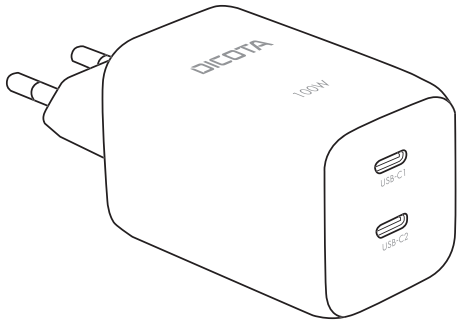

Caricatore universale per notebook, tablet, smartphone e altri dispositivi

2 × uscita USB-C

Protezione da sovracorrente, sovratensione, cortocircuito e sovratemperatura

Design ultracompatto e leggero - solo 90 g

Garanzia di 24 mesi

Specifiche del prodotto

Ingresso:
AC 100 - 240V, 50/60Hz (2.5A max,)

Uscita:
SINGLE PORT (C1/C2)
5V/3A, 9V/3A, 12V/3A, 15V/3A, 20V/5A
DUAL PORT (C1+C2)
65W+12W

MAX TOTAL OUTPUT: 100W

Potenza:	100W (max.)
Dimensioni:	49 × 36 × 36 mm
Peso:	90g
Materiale:	Ricicla la plastica
Temperatura di funzionamento:	Da 0°C a + 45°C
Umidità di funzionamento:	da 10% a 90% RH (senza condensa)
Temperatura di stoccaggio:	da -10°C a + 70°C
Umidità di stoccaggio:	dal 10% al 90% RH (senza condensa)

Contenuto della confezione

- Caricatore da parete GaN a 2 porte (100W)
- Cavo USB-C (1,5m)
- Manuale d'uso

Istruzioni per il funzionamento

1. Collegare il caricabatterie alla presa di corrente
2. Inserire il connettore USB del cavo nell'interfaccia del caricabatterie e collegare l'altro connettore del cavo al dispositivo elettronico.
3. Scollegare il cavo USB dopo che il dispositivo elettronico è stato completamente caricato.

Importanti informazioni sulla sicurezza

1. Per ottenere prestazioni ottimali, utilizzare il caricabatterie da muro come indicato nel manuale d'uso.
2. Collegare il caricabatterie da muro a una presa di corrente con un range di tensione di 100-240VAC.
3. Scollegare il caricabatterie da muro dopo l'uso.
4. Non utilizzare il caricabatterie da muro con un prodotto elettronico non conforme alle specifiche. per evitare qualsiasi problema causato dalla mancata corrispondenza delle specifiche.
5. È normale che il caricabatterie da muro produca calore durante il processo di utilizzo.
6. Quando il caricabatterie da muro smette di funzionare per sovracorrente. corrente, temperatura eccessiva o cortocircuito, si prega di scollegare il dispositivo dopo che è tornato a funzionare automaticamente.
7. Non lasciare che il caricabatterie da muro sia vicino al fuoco, ad esempio una stufa, una candela o altro.
8. Non lasciare che il caricabatterie da muro immerso in liquidi, ad esempio in piscina, nella vasca da bagno, ecc.
9. Non lavare il caricabatterie da muro con detergenti corrosivi.
10. Se il caricabatterie da muro non funziona correttamente. contattare il negozio o il distributore della propria zona.

CZ

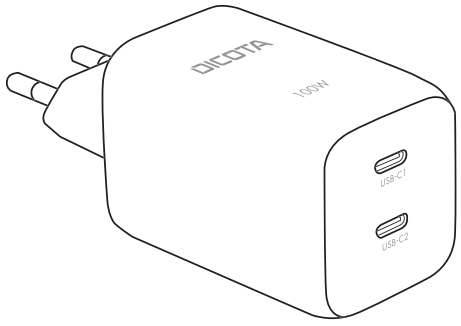

Univerzální nabíječka pro notebooky, tablety, chytré telefony a další zařízení

2 × výstup USB-C

Ochrana proti nadproudu, přepětí, zkratu a přehřátí

Ultrakompaktní a lehké provedení - pouze 90 g

Záruka 24 měsíců

Specifikace produktu

Vstup:
AC 100 - 240V, 50/60Hz (2.5A max,)

Výstup:
SINGLE PORT (C1/C2)
5V/3A, 9V/3A, 12V/3A, 15V/3A, 20V/5A
DUAL PORT (C1+C2)
65W+12W

MAX TOTAL OUTPUT: 100W

Výkon:	100W (max.)
Velikost:	49 × 36 × 36 mm
Hmotnost:	90g
Materiál:	Recyklujte plasty
Provozní teplota:	0°C až + 45°C
Provozní vlhkost:	10% až 90% relativní vlhkosti (bez kondenzace)
Skladovací teplota:	-10°C až + 70°C
Skladovací vlhkost:	10% až 90% relativní vlhkosti (bez kondenzace)

Obsah balení

- 2portová GaN síťová nabíječka (100W)
- Kabel USB-C (1,5m)
- Uživatelská příručka

Návod k obsluze

1. Zapojte nabíječku do zásuvky
2. Zapojte konektor USB kabelu do rozhraní nabíječky a druhý konektor kabelu zapojte do elektronického zařízení. 3. Zapojte nabíječku do zásuvky.
3. Po úplném nabití elektronického zařízení odpojte kabel USB.

Důležité bezpečnostní informace

1. Pro dosažení optimálního výkonu. používejte nabíječka do zásuvky podle návodu k použití.
2. Zapojte prosím nabíječka do zásuvky do zásuvky, jejíž rozsah napětí by mělo být 100–240 VAC.
3. Po použití nabíječka do zásuvky odpojte ze zásuvky.
4. Nepoužívejte nabíječka do zásuvky s elektronickými produkty, které nejsou v souladu se specifikacemi, aby se předešlo problémům způsobeným nesouladem specifikací.
5. Je normální, že nabíječka do zásuvky bude v procesu používání produkovat teplo.
6. Když nabíječka do zásuvky přestane pracovat při nadměrném proudu. nadměrné teploty nebo ochrany proti zkratu. odpojte zařízení poté, co se automaticky vrátí do provozu. pak je třeba zkontrolovat, zda je zařízení kompatibilní s touto nabíječkou.
7. Nenechávejte nabíječka do zásuvky v blízkosti ohně. jako jsou kamna. svíčky apod.
8. Nenechávejte nabíječka do zásuvky namočenou v tekutině. jako je bazén. vana atd.
9. Neumývejte nabíječka do zásuvky žíravými čisticími prostředky.
10. Pokud nabíječka do zásuvky nefunguje správně, obraťte se na prodejnu nebo distributora ve vaší oblasti.

ES

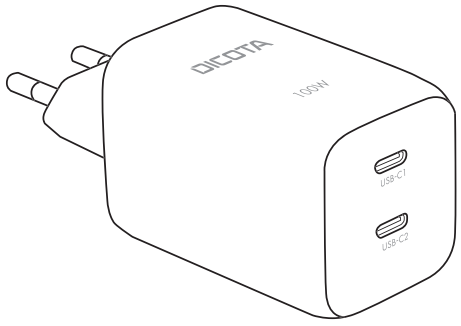

Cargador universal para portátiles, tabletas, teléfonos inteligentes y otros dispositivos

2 × salida UBS-C

Protección contra sobrecorriente, sobretensión, cortocircuito y sobretemperatura

Diseño ultracompacto y ligero: sólo 90 g

24 meses de garantía

Especificaciones del producto

Entrada:
AC 100 - 240V, 50/60Hz (2.5A max,)

Salida:
SINGLE PORT (C1/C2)
5V/3A, 9V/3A, 12V/3A, 15V/3A, 20V/5A
DUAL PORT (C1+C2)
65W+12W

MAX TOTAL OUTPUT: 100W

Potencia:	100W (máx.)
Tamaño:	49 × 36 × 36 mm
Peso:	90g
Material:	Recicla el plástico
Temperatura de funcionamiento:	0°C a + 45°C
Humedad de funcionamiento:	10% a 90% HR (sin condensación)
Temperatura de almacenamiento:	de -10°C a + 70°C
Humedad de almacenamiento:	10% a 90% HR (sin condensación)

Contenido del paquete

- Cargador de pared GaN de 2 puertos(100W)
- Cable USB-C (1,5m)
- Manual del usuario

Instrucciones de uso

1. Enchufa el cargador a una toma de corriente
2. Enchufa el conector USB del cable en la interfaz del cargador y enchufa el otro conector del cable en el dispositivo electrónico
3. Desenchufa el cable USB cuando el dispositivo electrónico esté completamente cargado.

Información de seguridad importante

1. Para un rendimiento óptimo. por favor, utilice el cargador de pared de acuerdo con el manual del usuario.
2. Por favor, enchufe el cargador de pared en la toma de corriente cuyo rango de voltaje debe ser 100-240 VCA.
3. Desenchufa el cargador de pared después de usarlo.
4. No utilices el cargador de pared con un producto electrónico que no se ajuste a las especificaciones. a fin de evitar cualquier problema causado por la falta de coincidencia de especificaciones.
5. Es normal que el cargador de pared produzca calor en el proceso de uso.
6. Cuando el cargador de pared deje de funcionar por sobrecorriente, sobretemperatura o cortocircuito. Si el cargador de viaje deja de funcionar por sobrecorriente, sobretemperatura o cortocircuito, desenchufe el dispositivo cuando vuelva a funcionar automáticamente.
7. No deje el cargador de pared cerca del fuego, como estufas, velas, etc.
8. No deje que el cargador de pared entre en contacto con líquidos, como piscinas, bañeras, etc.
9. No lave el cargador de pared con limpiadores corrosivos.
10. Si el cargador de pared no funciona correctamente, póngase en contacto con la tienda o el distribuidor de su zona.

PL

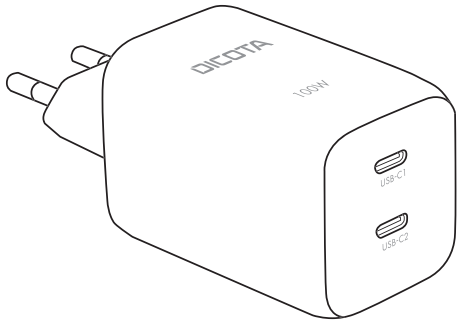

Uniwersalna ładowarka do notebooków, tabletów, smartfonów i innych urządzeń

2 × wyjście UBS-C

Zabezpieczenie przed nadmiernym prądem, nadmiernym napięciem, zwarciem i nadmierną temperaturą

Ultrakompaktowa i lekka konstrukcja — tylko 90 g

24-miesiące gwarancji

Specyfikacja produktu

Wejście:
AC 100 - 240V, 50/60Hz (2.5A max,)

Wyjście
SINGLE PORT (C1/C2)
5V/3A, 9V/3A, 12V/3A, 15V/3A, 20V/5A
DUAL PORT (C1+C2)
65W+12W

MAX TOTAL OUTPUT: 100W

Moc:	100W (maks.)
Rozmiar:	49 × 36 × 36 mm
Waga:	90g
Materiał:	Recykling tworzyw sztucznych
Temperatura pracy:	0°C do + 45°C
Wilgotność robocza:	od 10% do 90% RH (bez kondensacji)
Temperatura przechowywania:	-10°C do + 70°C
Wilgotność przechowywania:	od 10% do 90% RH (bez kondensacji))

Zawartość opakowania

- 2-portowa ładowarka ścienna GaN(100W)
- Kabel USB-C (1,5m)
- Instrukcja obsługi

Instrukcja obsługi

1. Podłącz ładowarkę do gniazdka zasilania.
2. Podłącz złącze USB kabla do interfejsu ładowarki i podłącz drugie złącze kabla do urządzenia elektronicznego.
3. Odłącz kabel USB po całkowitym naładowaniu urządzenia elektronicznego.

Ważne informacje dotyczące bezpieczeństwa

1. Aby uzyskać optymalną wydajność, należy używać ładowarka sieciowa zgodnie z instrukcją obsługi.
2. ładowarka sieciowa należy podłączyć do gniazdka o napięciu w zakresie 100-240VAC.
3. Po użyciu odłącz ładowarka sieciowa.
4. Nie używaj ładowarka sieciowa z produktem elektronicznym, który nie jest zgodny ze specyfikacją. aby uniknąć problemów spowodowanych niedopasowaniem specyfikacji.
5. To normalne, że ładowarka sieciowa będzie wytwarzać ciepło w procesie użytkowania.
6. Gdy ładowarka sieciowa przestaje działać pod wpływem nadmiernego prądu, należy odłączyć urządzenie po automatycznym powrocie do pracy. należy sprawdzić, czy urządzenie jest kompatybilne z tą ładowarką.
7. Nie należy zbliżać ładowarka sieciowa do ognia, np. kuchenki, świec itp.
8. Nie należy dopuszczać do zanurzenia ładowarka sieciowa w cieczach, takich jak basen, wanna itp.
9. Nie myć ładowarka sieciowa żrącymi środkami czyszczącymi.
10. Jeżeli ładowarka sieciowa nie działa prawidłowo, należy skontaktować się z lokalnym sklepem lub dystrybutorem.

DICOTA

Made in China | D32186

DICOTA SCHWEIZ AG
Churerstrasse 20 | 8808 Pfäffikon SZ | Switzerland

EU-Importer: DICOTA GmbH
Fabrikstrasse 18 | 73277 Owen | Germany

www.dicota.com | info@dct.group