

CHERRY MW 2400



Ausführungsvarianten können von Produktabbildung abweichen

Handliche Präzision für jeden Arbeitsplatz

Die kabellose Maus CHERRY MW 2400 ist optimiert für den professionellen Einsatz an jedem Arbeitsplatz. Präzise in der Steuerung, zuverlässig in der Performance und edel im Design.

Entscheidende Vorteile

- 3 Tasten Maus für Links- und Rechtshänder
- Nano USB-Empfänger
- GS-Zulassung
- Optische Sensor-Technologie (1.200 dpi)
- Batteriestatus-Anzeige in Maus
- Nahezu störungsfreie, kabellose 2.4 GHz Technologie (bis zu 10 m Reichweite)
- Multiplatzfähig - Betrieb mehrerer Funkprodukte in einem Raum möglich
- Plug & Play über USB-Anschluss

Technische Daten:

Gehäusefarbe:

schwarz

Tastenfarbe:

schwarz

Gewicht (Produkt):

85 g (Maus mit Batterie), 1,5 g (Empfänger)

Gesamtgewicht (mit Verpackung):

119 g

Funkreichweite:

ca. 10 m

Frequenzbereich:

2.400 GHz - 2.4835 GHz

Lagertemperatur:

-20°C bis 65°C

Arbeitstemperatur:

0°C bis 50°C






Stromaufnahme:

typ. 6 mA (Maus), max. 35 mA (Empfänger)

Anschluss:

- USB

Produktzulassungen:

- c-tick 
- cULus 
- CE 
- FCC 
- TÜV-Süd/GS 

Systemvoraussetzungen:

- USB Anschluss

Lieferumfang:

- CHERRY MW 2400
- gedruckte Bedienungsanleitung
- 1 Batterie (Typ AA)
- 1 Nano-USB Funkempfänger

Abmessungen Produkt:

109 x 62 x 37 mm (Maus), 18 x 13 x 5 mm (Empfänger)

Abmessungen Verpackung:

70 x 115 x 49 mm

Zuverlässigkeit:

- MTBF > 45.000 Stunden

Maus:

- Abtastung: Infrarot
- Auflösung: 1200 dpi
- Anzahl Tasten: 3
- Ausführung Mausrad: Scrollrad mit Tastenfunktion
- Bauform: Symmetrisch
- Anschluss: wireless
- Abtastrate: max. 2400/s
- Gehäusefarbe: anthrazit
- Tastenfarbe: schwarz

Verpackungseinheit:

- Anzahl Produkte im Umkarton: 10
- Anzahl Umkartons pro Palette: 135

Garantie- bzw. Gewährleistungsdauer:

3 Jahre eingeschränkte Herstellergarantie
In den ersten zwei Jahren nach Lieferung gilt die gesetzliche Gewährleistung. In dem dritten Jahr nach der Lieferung gewährt CHERRY freiwillig eine zusätzliche Gewährleistung entsprechend der nachfolgenden Bedingungen ("erweiterte Gewährleistung"). Bitte wenden Sie sich im Fall eines Mangels an den Verkäufer Ihres CHERRY Produktes. Führen Sie eigenmächtig keine Reparaturen durch und öffnen Sie das Produkt nicht. Es besteht keine Gewährleistung, sofern unautorisierte Änderungen am Produkt einen Defekt hervorrufen.

Bedingungen für die erweiterte Gewährleistung:
CHERRY gewährt Kunden das Recht im Falle des

Vorliegens eines Mangels nach Ablauf der ersten 2 Jahre nach Lieferung des CHERRY Produktes, für einen Zeitraum von einem weiteren Jahr Nacherfüllungsansprüche, d. h. Nachbesserung oder Nachlieferung, zu verlangen. Die erweiterte Gewährleistung ist gegenüber dem Verkäufer des CHERRY Produktes unter Vorlage der Originalrechnung, des Kaufbelegs oder eines vergleichbaren Nachweises des Zeitpunktes des Erwerbs geltend zu machen. Die Mängelbeseitigung im Falle der erweiterten Gewährleistung erfolgt bei berechtigten Nacherfüllungsansprüchen des Kunden durch CHERRY ggf. unter Einbeziehung des jeweiligen Händlers. Von der erweiterten Gewährleistung ausgeschlossen sind Schäden, die durch den unsachgemäßen Gebrauch, insbesondere durch Einwirkung von chemischen Substanzen, entstanden sind, sonstige Beschädigungen, die durch eine Einwirkung von außen entstanden sind, sowie übliche Abnutzungen und optische Veränderungen, wie insbesondere Verfärbungen oder Abrieb von Glanzstellen. Ebenso von der erweiterten Gewährleistung ausgenommen sind Zubehör und sonstige Teile, die nicht untrennbarer Bestandteil der Kaufsache sind.

Irrtum, technische Änderungen und Liefermöglichkeiten vorbehalten. Technische Angaben beziehen sich nur auf die Spezifikation der Produkte. Eigenschaften werden damit nicht zugesichert.

Ausführungsvarianten:

(Mögliche Länder-/Layoutvarianten, weitere auf Anfrage)

	Produktname	Bestellnummer	EAN-Code
1	CHERRY MW 2400	JW-0700-2	4025112082733