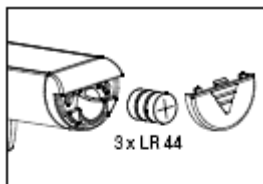


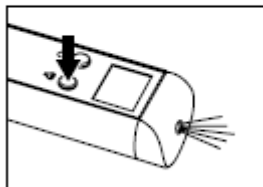
KOFFERMÉRLEG
Rendelési szám 10 17 38




1. Üzembe helyezés




Tegyé be az elemet, vagy távolítsa el a védő szigetelőszalagot.



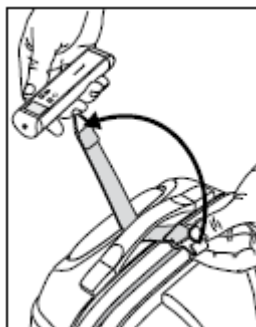
Kapcsolja be a zseblámpát,  -t tartsa nyomva.



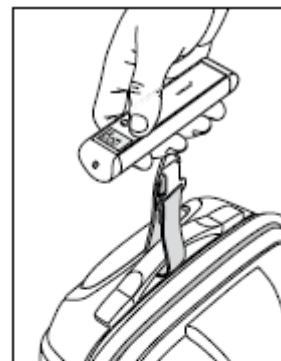
A készülék beállítása:

Kapcsolja ki a mérleget, nyomja  -t 3 másodpercig, az LC kijelző 0.00 kg-ot mutat, és a „kg” villog. Válassza ki a kívánt mértékegységet, várjon 3 másodpercig.

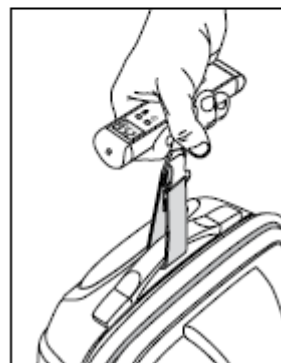
2. Mérés



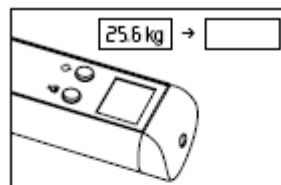
Húzza át a koffermérleg pántját a csomagja fogantyúján. Rögzítse a kámpót.



Nyomja meg a gombot, két sípoló hangot hall, és 0.00 kg jelenik meg. Győződjön meg róla, hogy a mérleg nincs terhelve. (Ha a kijelzőn nem 0.00 kg van kijejezve, nyomja újból, hogy a mérleg nullára visszaálljon.)



Emelje a mérleget a csomaggal együtt vízszintesen felfelé. A súly megjelenik az LC kijelzőn. Ha a súly stabil, a kijelző háromszor villog, ezután rögzítődik. A mérleg 2-szer sípol, és "H" jelenik meg a kijelzőn.

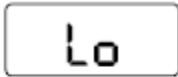


A súly további 2 percig látható, majd a mérleg automatikusan kikapcsol.

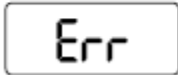


Kapcsolja ki a mérleget.

3. Hibajelentések



Üres akku



A maximális teherbírás (50kg, 110 lb) túllépték



Kalibrálás: Kérjük, kapcsolja ki a mérleget, majd kapcsolja újból be.

Fontos tudnivalók

- A terhelhetőség max. 50 kg (110 lb), felbontás 50 g (0,1 lb).
- – Óvja a mérleget ütésektől, nedvességtől, portól, vegyszerektől, jelentős hőmérsékletingadozásoktól és hőforrások (fűtőtest, hőszugárzó) közelségétől.
- A mérleget nedves ruhával tisztíthatja, melyre szükség szerint kevés mosószert is tehet. Soha ne merítse vízbe a mérleget. Soha ne tisztítsa a mérleget folyó víz alatt.
- A mérleg pontosságát erős elektromágneses mezők (pl. mobiltelefonok) befolyásolhatják.
- A mérleg nem való ipari alkalmazásra.
- Javítások csak a Beurer ügyfélszolgálaton, vagy a feljogosított kereskedőkön keresztül végezhetőek.

Az elhasznált elemeket ne dobja a háztartási hulladék közé. Selejtezze őket az elektronika-kereskedőnél, vagy a helyi gyűjtőhelyeken, erre törvényileg kötelezve van.

Figyelem: A következő jelzések a károsanyagokat tartalmazó elemeket jelölik: Pb = az elem ólmot tartalmaz, Cd = az elem kadmiumot tartalmaz, Hg = az elem higanyt tartalmaz



Kérjük, selejtezze a készüléket az elektromos és elektronikus elhasznált készülékekre vonatkozó 2002/96/EC, és a WEEE (Waste Electrical and Electronic Equipment) előírások szerint.

További kérdéseivel kérjük, forduljon a hulladékkezelésért felelős hivatalos szervekhez. A vevőnek garanciális esetekben joga van arra, hogy a javítást cégünk

saját műhelyében, vagy az általunk felhatalmazott műhelyekben végeztesse. További jogosultságok (a garanciából kifolyólag) a vevőt nem illetik meg.