

CONRAD

Tele ötlettel
Conrad Szaküzlet, 1067 Budapest, VI. Teréz krt. 23. Tel: 302 3588

DT-250

AM/FM ZSEBRÁDIÓ



KEZELÉSI ÚTMUTATÓ

Tisztelt Vásárló!



Üdvözzük abból az alkalomból, hogy megvásárolta termékünket. A biztonságos használat érdekében kérjük, hogy figyelmesen olvassa át a használati útmutatót.
A forgalomba hozott termékre 12 hónap jótállást vállalunk, mely időtartam alatt a rendeltetésszerű használat mellett bekövetkező meghibásodásokat díjmentesen kijavítjuk. Kérjük, hogy vásárláskor ügyeljen a jótállási jegy meglétére és pontos kitétésére.

www.optitech.hu

BEVEZETÉS

Üdvözzük az igényes rádiózás világában! Köszönjük hogy bizalmával megtisztelt minket és készülékünket megvásárolta. Ez a készülék a legmodernebb gyártástechnológiával készül. Szép hangjával, nagyszerű érzékenységgel és kiemelkedő szelektivitásával bizonyosan kellemes szórakozást fog nyújtani Önnek. Kérjük azonban, hogy figyelmesen tanulmányozza át a kezelési útmutatót, mielőtt használatba vennék a készüléket.
Amennyiben termékünk elnyerte tetszését, további termékeinkről bővebben tájékozódhat a magyarországi Sangean képviselőtől és honlapon (www.sangean.hu).

BIZTONSÁGI ELŐÍRÁSOK

-  - A készülék belsejében életveszélyes feszültség van. Az áramütés elkerülése érdekében soha ne bontsa meg a készülék házát.
-  - A készülék belsejében apró, sérülékeny alkatrészek találhatóak.
- Ne tegye ki a készüléket nedvesség, eső, pára hatásának!
- Csak a megfelelő feszültségű áramforráshoz csatlakoztassa a készüléket.
- Úgy helyezze el a készüléket, hogy a megfelelően szellőzhessen.
- Ügyeljen arra, hogy ne kerülhessen a készülékbe apró tárgy vagy nedvesség.
- Ha rendellenesség lép fel a készülék működésében, forduljon szakszervízhez.
- Ne helyezze a készüléket az alábbi helyekre: ahol közvetlen napsugárzás, hő érheti, kályha, radiátor közelébe, hőt termelő készülékre, szellőzés nélküli, poros helyre, ahol állandó rezgés, vibráció hatásának van kitéve.
- A készüléket szélsőséges időjárási körülmények között ne használja. Biztonságos használat csak +15 C és +35 C fok között van, 20-80% relatív páratartalom mellett.
- A nem rendeltetésszerű használatból eredő károkat a forgalmazó felelőséget nem vállal.
- Kérjük, hogy elektronikai készüléket soha ne dobjon a háztartási szemébe, hanem az elektronikai hulladékok gyűjtés előírásainak megfelelő gyűjtőhelyen adja le.

A páralecsapódásról:

Ezt a jelenséget hideg téli napokon figyelhetjük meg a meleg szoba ablaküvegének belső felületén. Ugyanígy a készülékben is létrejöhét páralecsapódás pl: röviddel a fűtés bekapcsolása után, párás, nedves helyiségekben, ha a készülék hideg környezetből hirtelen meleg környezetbe kerül. Ekkor ne használja azonnal a készüléket, hanem várjon kb. 20-30 percet.

A készülék ápolása


Ha szükséges, a készülék házát száraz, tiszta, puha, nem szálazó ruhával tisztítsa. Soha ne használjon tisztítószert, oldószert (pl.: alkohol, benzín). Tisztítás előtt áramtalanítsa a készüléket.

Garancia

Csak előírászerűen kitöltött garancia jegyre vállalunk garanciát. Külső fizikai sérülésből származó problémára (törés, repedés, olvadás stb.) nem vonatkozik a garancia.

Garanciális javításra csak eredeti csomagolásban fogadunk el készüléket, tekintettel a helytelen szállításra, ami továbbá a teljes jótállás elvesztését eredményezi.

Elektronikai hulladék kezelése

 Kérjük, hogy elektronikai készüléket soha ne dobjon a háztartási szemébe, hanem az elektronikai hulladékok gyűjtés előírásainak megfelelő gyűjtőhelyen adja le.

TARTOZÉKOK

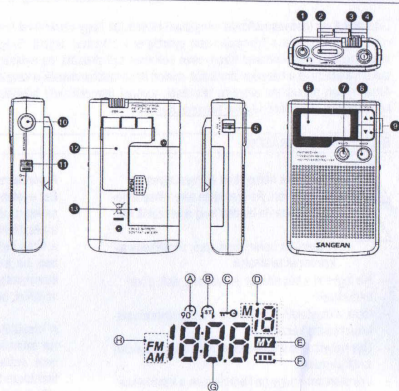
- SANGEAN DT-250 rádió 1 db
- Fülhallgató 1 pár
- Gyári csomagolás 1 db
- Magyar nyelvű kezelési útmutató 1 db

KEZELŐSZEREVEK ELHELYEZKEDÉSE

1. Fülhallgató / Antenna csatlakozó
2. Hangerőszabályzó
3. DBB: mélyhang kiemelés
4. POWER: Be- és kikapcsolás
5. SP / HEAD: Hangszóró/Fülhallgató
6. LCD Kijelző
7. Memória / Pontos idő
8. Hullámsáv választás
9. Állomáskeresés
10. FAVORITES: Kedvencek
11. Billentyűzár
12. Óvszipesz
13. Elemtartó

Kijelző

- A. FM sztereó
- B. Billentyűzár
- C. Memória
- D. Kedvenc
- E. Elemállapot
- F. Frekvencia és idő
- G. Hullámsáv



ÁRAMELLÁTÁS

1. Áramellátás elemről

Helyezzen 2 db 1.5 V-os ceruza elemet (UM-3 v. AA) az elemtartó egységbe, ügyelve a megfelelő polarításra. Az elemtartó fedelét a nyíl irányában finoman tolvá lehet kinyitni.

Megjegyzés!

-Ha az elemek gyengék egy elem szimbólum (E) figyelmezteti a cseréire.

-Az elemcserénél egy speciális memória megőrzi a tárolt adatokat, abban az esetben, ha az elemcsere nem tart tovább, mint 3 perc.

-Ha a rádiót rövid ideig nem használja, kapcsolja be a Billentyűzárát, ami minimalizálja az áramfelvételt.

-Ha a rádiót hosszabb ideig nem használja, távolítsa el az elemeket, nehogy azok károsítsák készülékét.

RÁDIÓ

Bekapcsolás

1. Kapcsolja be a rádiót a Bekapcsoló gombbal (POWER).
2. Válassza ki a megfelelő hullámsávot: FM: 87.5-108 MHz vagy AM: 526.5-1710 kHz.
3. Kapcsolja be a rádiót a Bekapcsolóval.
4. Az Állomáskeresés Fel / Le gomb legalább fél másodperces megnyomására a készülék automatikusan megkeresi a következő fogható állomást.
5. Az állomáskereső Fel / Le gomb minden egyes rövid gombnyomásával 0.5 MHz-es lépésekkel hangolhat a hallgatni kívánt állomásra.
6. Állítsa a hangerőszabályzót az Önnek megfelelő hangerőre.
Figyelmeztetés!
-Soha ne állítsa a hangerőt túl magasra fülének védelmében!

7. Ha már nem hallgatja a rádiót kapcsolja ki a Kikapcsolóval.

Automatikus kikapcsolás

A készülék 90 perc használat után automatikusan kikapcsol az elem kímélése érdekében. A folyamatos hallgatáshoz nyomja meg és tartsa nyomva a Bekapcsolás gombot (POWER) kb. 2 másodpercig, amíg eltűnik a kijelzőről a szimbólum.

Rádióállomások memorizálása

A készülékben összesen sávonként 5 állomást tud tárolni.

1. Kapcsolja be a rádiót (POWER).
2. Állítsa be a memorizálni kívánt állomást automatikusan vagy manuálisan.

3. Nyomja meg a Memória gombot (M 1-5). Fülhallgatón keresztül kis hangjelzés lesz hallható.
4. Legközelebb csak meg kell nyomnia a Memória gombot (M 1-5) a rádióállomás előhívásához.

Megjegyzés!

-Összesen 19 memóriahely áll rendelkezésére.

Antenna

A fülhallgató vezetéke egyben FM antennaként működik, amikor csatlakoztatva van. Hagyja akkor is bedugva, ha a hangszóróval hallgatja. A jobb vétel érdekében a vezeték legyen kihúzva amennyire csak lehetséges. Az AM vételhez forgassa a készüléket a jobb vétel irányába.

SPECIÁLIS FUNKCIÓK

Pontos idő

1. Kapcsolja ki a készüléket (OFF).
2. Nyomja meg és tartsa nyomva az Pontos idő (MEMO/CLOCK) gombot, amíg az óra nem villog.
3. Állítsa be az órát először a / gombokkal.
4. Nyomja meg újra a Pontos idő (CLOCK) gombot a perc beállításához, majd amikor ez is villogni kezd állítsa be a percet is.
5. A beállítások jóváhagyásához nyomja meg a Pontos idő (CLOCK) gombot.

DBB mélyhang kiemelés

DBB állásban a mély hangszín kiemelten hallható. A kijelzőn a DBB jel is átható lesz.

Billentyű zár

A Billentyű zár (LOCK) bekapcsolásával a beállítások rögzülnek és nem lehet majd gombnyomásra sem elállítani a funkciókat. Ekkor egy kulcs szimbólum lesz látható a kijelzőn. A hatástalanításához csupán állítsa vissza a kapcsolót. Különösen praktikus használata akkor, ha a készüléket zsebben, táskában hordva használja.

Hangolás léptéke (Amerika/Európai szabvány)

A készülék MW léptetése alapbeállításban 9 KHz-es. A világ minden részén a középhullám 9 KHz-ként léptethető, kivétel az USA-ban és Kanadában ahol ez 10KHz. Kikapcsolt állapotban nyomja meg az Állomáskereső gombot, majd ezáltal nyomja meg 3 másodpercig a Bekapcsolás (POWER), mire a „520kHz” jelenik meg a kijelzőn.

Fülhallgató

1. A fülhallgató csatlakozó aljzata a rádió tetején található.
2. Csatlakoztassa a tartozék fülhallgató 3.5 mm-es csatlakozóját az aljzatba és hallgassa sztereóban a rádiót.

Monó / Sztereó

Ha az FM sztereó vétel zajos lenne, váltson át monóra, ezzel csökkentheti a zajszintet.

FÜGGELÉK

Megfelelőségi nyilatkozat (Kivonat)

A forgalomba hozó kijelenti, hogy a készülék megfelel a rendeltetészerű használatnak és a vonatkozó előírásoknak megfelelően termékmatricával, jótállási jeggyel és magyaryelvű használati útmutatóval kerül forgalomba. A gyártó által közzétett nyilatkozat alapján a termék CE megfelelőségi jellel kerül a forgalomba a 79/1997.(XXII.31.) IKIM rendelet 5.§ (1) bekezdésének megfelelően.

Minőség tanúsítás

A forgalomba hozó tanúsítja, hogy a készülék a 2/1984. (III.10.) IpM-BkM. Sz. rendeletben előírtak szerint megfelel a leírásban szereplő műszaki jellemzőknek:

Műszaki adatok

Áramellátás	: 1 X 1,5 V AA (UM-3) osztályú elem
Frekvencia	: FM 87.5-108.0 MHz (sztereó), AM: 522-1629 kHz
Kimenő teljesítmény	: 60 mW (hangszóró: 1 3/8 inch, 4 Ω)
Fülhallgató csatlakozó	: 3.5mm dia (Sztereó, 16 Ω)
Méret	: 54 x 106.5 x 30 mm, 108 g
Származás	: Kína