



Conrad Szaküzlet 1067 Budapest, Teréz krt. 23. Tel: (061) 302-3588
Conrad Vevőszolgálat 1124 Budapest, Jagelló út 30. Tel: (061) 319-0250
www.conrad.hu

GT750 Bluetooth GPS-Logger Rend. sz. 37 27 38

Rendeltetészerű használat

A készülék a GPS rendszer útján (egyidejűleg max. 65 műhold) veszi a koordináta-adatokat, és tárolja azokat a dátummal és pontos idővel együtt. Így 256000 útvonalpontot tud tárolni. Az útvonalpontok tárolásának a gyakorisága beállítható. Az utazás útvonalához később fényképeket is pontosan hozzá lehet fűzni. Ezenfelül a tárolt adatokat exportálni lehet, és 3D-térképekbe, pl. a Google-Map-be be lehet ágyazni. Ez a Bluetooth GPS-Logger (regisztráló) a Bluetooth 2.0 szabványt alkalmazza, és kompatibilis a Bluetooth "Serial Port Profile"-t (PPS) támogató készülékekkel.

A készülék támogatja az A-GPS (Assisted Global Positioning System) rendszert.

A terméket nem érheti víz vagy nedvesség.

A tápfeszültséget egy 3,7 V-os (1000 mAh, Li-ion) akkumulátor, vagy egy 12-24V-os gépkocsi-töltőadapter adja. Az egyútt szállított akkumulátor max. 13 óra üzemidőt biztosít. Feltétlenül tartsa be a jelen használati útmutató biztonsági és kezelési előírásait. Nemcsak a készülék védelmét szolgálják, hanem elsősorban saját egészsége védelmét. Olvassa el ezért a teljes használati útmutatót, mielőtt használatba venné a készüléket. A termék teljesíti az európai törvényi előírásokat. Az összes előforduló cégnév és termékmegnevezés a mindenkorit tulajdonos márkaneve. Minden jog fenntartva.

Szállítás tartalma

- Bluetooth GPS-Logger
- gépkocsi-töltőadapter
- mini-USB-dugó USB-kábelen
- szoftver CD-ROM (részletes útmutatókkal együtt)
- akkumulátor (3,7 V, 1000 mAh, Li-ion)
- Használati útmutató

Jelmagyarázat



Háromszögbe foglalt villám jel arra utal, hogy az Ön egészsége szempontjából veszély állhat fenn, pl. áramütés.



A háromszögbe foglalt felkiáltójel különleges veszélyre utal a kezelésnél, üzemeltetésnél vagy használatnál.



A kéz szimbólum különleges tippekre és kezelési tudnivalókra utal.

BIZTONSÁGI ELŐÍRÁSOK

Olyan károknál, melyek a használati útmutatóban foglaltak be nem tartása következtében keletkeztek, a szavatosság/garancia érvényét veszti. Következmenyi károkért felelősséget nem vállalunk! Nem vállalunk felelősséget a szakszerűtlen kezelés, vagy a biztonsági előírások figyelmen kívül hagyásából származó anyagi károkért vagy személyi sérülésekért. Ilyen esetekben megszűnik a szavatosság/garancia.

- Biztonsági- és engedélyezési okokból (CE) tilos a készüléket önkényesen átépíteni és/vagy módosítani.
- Ne használja a készüléket kórházban, vagy más gyógyászati intézményben. Annak ellenére, hogy a készülék viszonylag gyenge rádiójelet bocsát ki, ezeken a helyeken az életfenntartó készülékekben működési zavart idézhet elő. Ugyanez vonatkozik esetleg más területekre is.
- Ne tegye ki a készüléket szélsőséges hőhatásnak, közvetlen napsugárzásnak, erős rázkódásnak, vagy nagy mechanikai igénybevételnek.
- A termék nem játékszer, gyerekek kezébe nem való. Gyerekek jelenlétében különös gondossággal kell eljárni.


- Ha az egységeket hideg helyről meleg helyiségbe viszik (pl. szállításkor), kondenzvíz keletkezhet. Ez károsíthatja a terméket. Ezen kívül életveszély állhat fenn áramütés következtében! Ezért hagyja, hogy a rendszer elemei előbb felvegyék a helyiség hőmérsékletét, mielőtt használatba vennék.
- A rendszer egyútt szállított részeit nem érheti víz vagy nedvesség.
- Ne hagyja a csomagolóanyagot szanaszét heverni, a gyerekek esetleg játékszernek tekinthetik, ami veszélyes.
- Óvatosan bánjon a készülékkel, mert a rázkódások, ütdések vagy a még kis magasságból történő leesés is tönkretelheti
- Az elektronikai készülékek nem játékszer, ezért gyermekek elől gondosan elzárva tartsa azokat.
- Ipari üzemekben az elektromos berendezésekre és anyagokra vonatkozó helyi balesetvédelmi előírásokat be kell tartani.
- Karbantartási, illesztési és javítási munkákat csak megfelelően képzett szakember, ill. szakszerviz végezhet.
- Amennyiben felmerülnek olyan további kérdései, melyre a használati útmutató nem ad választ, kérjük forduljon műszaki ügyfélszolgálatunkhoz, vagy más szakemberhez.

Tudnivalók az elemekről és akkumulátorokról

- Elemek/akkuk nem valók gyerekek kezébe.
- Az elemek/akkuk behelyezésénél ügyeljen a helyes polarításra (pozitív/+ és negatív/-).
- Az elemeket/akkukat ne tárolja szabadon, mert fennáll annak a veszélye, hogy gyerekek vagy háziállatok lenyelik őket. Lenyelés esetén azonnal forduljon orvoshoz.
- A kifolyt vagy sérült elemek/akkuk a bőrrel való érintkezéskor felmarhatják a bőrt. Használjon ezért ilyen esetben megfelelő védőkesztyűt.
- Ügyeljen arra, hogy az elemeket/akkukat ne lehessen rövidre zárni, szétszedni, vagy a tűzbe dobni. Robbanásveszély!
- A hagyományos elemeket nem szabad feltölteni. Robbanásveszély! Csak újratölthető akkukat töltsön fel, és használjon megfelelő töltőkészüléket.
- Ha hosszabb ideig nem használja a készüléket tárolásnál) nem használja a készüléket, vegye ki az elemeket, ill. akkukat. Előregedés esetén az akku kifolyhatnak, ami károsítja a terméket, ezen kívül a garancia/jótállás is elvesz.
- A környezetkímélő eltávolításról olvassa el a "Selejtezés" c. fejezetet.

A kijelző és a kezelőszervek

- 1) Akku- és töltöttségi állapot jelző LED. Ha ez a LED sárga fényvel világít, az akku feszültsége kicsi, és fel kell tölteni a Bluetooth GPS-Logger akkumulátorát. Ha ez a LED pirosan világít, éppen töltődik az akkumulátor. A LED kék fényvel villog, mialatt a készülék összeköttetést keres más Bluetooth-készülékkel.
- 2) Bluetooth állapotjelző-LED. Ha villog ez a LED (1 másodperc BE/3 másodperc KI), akkor a Bluetooth aktív és kész az adatátvitelre. Ha villog ez a LED (0,5 másodperc BE/3 másodperc KI), akkor éppen adatátvitel folyik a Bluetooth útján.
- 3) A töltőkábel csatlakozója (mini-USB-hüvely)
- 4) „BE/KI” gomb
- 5) GPS állapotjelző-LED
- Ha villog ez a LED (1 másodperc BE/1 másodperc KI), akkor az aktuális helyzet (pozíció) rögzítve lett.



Az akku berakása/cseréje

- Húzza le a készülék hátoldalán lévő akkutartó fedelét a készülék alja felé.
- Rakja be az egyútt szállított akkumulátort helyes polaritással (ügyelve a helyes elhelyezésre) az akkutartóba.
- Tolja vissza a helyére az akkutartó fedelét, ezáltal lezárva az akkutartót. Üzembe helyezés



Vegye figyelembe, hogy ez csak a "Rövid használati útmutató". A részletes használati útmutató az egyútt szállított CD-ROM-on található meg.

- Nyomja meg és tartsa kb. 2 másodpercig megnyomva a „BE/KI” gombot a Bluetooth GPS-Logger bekapcsolása céljából.
- Hozza olyan helyzetbe a Bluetooth GPS-Loggert, amelyben jó vétel biztosul (szabad ég alatt).
- Kapcsolja be a Bluetooth készülékét (pl. PDA/PC/mobiltelefon).
- Kerestessen Bluetooth készülékével egy Bluetooth-tartozékot. Ha egy jelszó beadására kap felszólítást (prompt), adja be a „0000” jelszót.





Minden esetben vegye figyelembe a Bluetooth készüléke használati útmutatóját is.

- Indítsa el a GPS Routing (útvonalkereső) szoftvert a megtett útvonal megfelelő adataival. Győződjön meg arról, hogy a szoftver a COM portra van beállítva (többnyire már ez az alapértelmezett beállítás). Most már használható a GPS-szoftvert annak a használati útmutatója szerint. Adott esetben még további beállításokra is szükség van. Ehhez azonban legyen a szoftver használati útmutatója az irányadó.
- Első üzembeállításakor, vagy ha a Bluetooth GPS-Loggert kikapcsolt állapotban több mint 500 km-en át szállította, ajánlatos szabad ég alatt (közvetlen rálátás) pozicionálni a Bluetooth GPSLoggert, hogy rendeltetésszerű vételt és helyes helyzetmeghatározást biztosítsunk számára.
- A Bluetooth GPS-Logger kikapcsolásához nyomja meg és tartsa kb. 2 másodpercig megnyomva a „BE/KI” (4) gombot.


vétel

Az alábbi helyzetekben vételi problémák adódhatnak:


Alagútak belsejében a GPS-jelek leárnyékolódnak.



A készülék letakarása a GPS-jelek vételét elnyomhatja.



Épületek belsejében a GPS-jelek leárnyékolódnak.



Oldalra elhelyezkedő épületek (különösen magasépületek, pl. felhőkarcolók) mellett gyenge a GPS-jel, és vételi zavarok fordulhatnak elő.



Erdőben, vagy sűrű növényzettel benőtt területeken való áthaladásakor a GPS-jel gyengébbé válhat, és vételi zavarok fordulhatnak elő.

A csökkent vételi minőség és/vagy zavarok további lehetőségei:

- Napellenzők egy gépkocsi belsejében korlátozhatják, vagy teljesen lehetetlenné is tehetik a jelek vételét.
- Falak, vasbeton födécek
- Bevonat, gőzölt szigetelő ablaküvegek
- Fém- ill. vezetőképes tárgyak
- Szélessávú zavarok a lakókörnyezetben, (telefonok, mobiltelefonok, vezeték nélküli fejhallgatók/hangszórók, rádióátvitelű időjárásállomások, csecsemőfigyelő rendszerek, stb.)
- Kábelek, elektromotorok, trafók, hálózati adapterek, számítógépek közelsége
- Rosszul árnyékolt vagy nyitottan működtetett számítógépek vagy más elektromos készülékek.

Karbantartás és ápolás

A készüléket nem kell karbantartania, ezért soha ne nyissa ki vagy szedje szét.

A készüléket csak egy száraz, tiszta és puha ruhával tisztítsa. Semmiképpen ne használjon agresszív tisztítószer vagy vegyszeroldatot, mert azok megtámadhatják a készülékházat, vagy káros hatással lehetnek a működésre.

Eltávolítás

a) Általános tudnivalók

Ártalmatlanítsa az elhasználadott terméket az érvényben lévő törvényi előírások szerint.

b) Elemek és akkuk

Végfelhasználóként törvényileg van kötelezve (elemkezelés) az összes elhasznált akku és elem leadására; tilos ezeket a háztartási hulladék közé dobni.

A károsanyag tartalmú elemek/akkuk az itt feltüntetett szimbólumokkal vannak megjelölve, amelyek a háztartási szemét útján történő eltávolítás tilalmára utalnak. A

A legfontosabb nehézfémekre vonatkozó jelölések a következők: Cd = kadmium, Hg = higany, Pb = ólom.

Az elhasznált elemeket, akkukat, gombaelemeket díjmentesen leadhatja a lakóhelyén lévő gyűjtőhelyeken, cégünk boltjaiban, és az elemeket, akkukat, gombaelemeket forgalmazó boltokban.

Ezzel eleget tesz törvényi kötelezettségeinek, és hozzájárul környezetete védelméhez.



A termékre vonatkozó konformitási nyilatkozat a www.conrad.com weblapon található.

Műszaki adatok

Tápáramellátás egy 3,7 V-os (1000 mAh, Li-ion) akkumulátorral, vagy egy 12-24V-os gépkocsi-töltőadapter útján.

Üzemi hőmérséklettartomány	-20 °C...+60 °C
Méret	74 x 44 x 22mm
Súly:	kb. 60 gramm