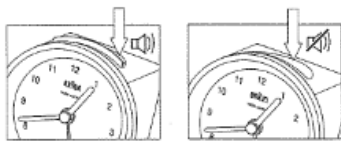
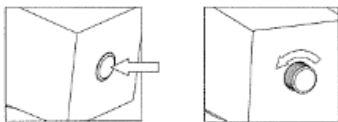
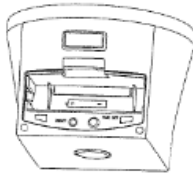
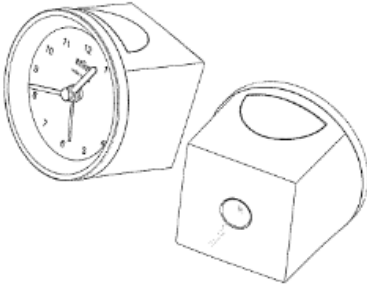




Conrad Szaküzlet 1067 Budapest, Teréz krt. 23. Tel: (061) 302-3588
Conrad Vevőszolgálat 1124 Budapest, Jagelló út 30. Tel: (061) 319-0250

Braun 66011 típusú rádiójel vezérlésű ébresztőóra

Rend sz.: 67 23 13, 67 23 01, 672594, 396331



Elemekre vonatkozó tudnivalók

1. Ne alkalmazzon tölthető telepeket.
2. Csak az ajánlott típusú elemet alkalmazzon.
3. Az elemet helyes polaritással kell berakni.
4. Ne tárolja az elemeket gyerekek által elérhető helyen.
5. A kimerült elemeket környezetbarát módon távolítsa el, ne dobja a háztartási hulladék közé.
6. Ne okozzon rövidzárt az elemtartó érintkezői és az elem kapcsai között.
7. Vegye ki az elemet az órából, ha hosszabb ideig nem fogja használni.

Az elem berakása

- Rakjon be helyes polaritással 1 db AA-típusú elemet (1,5 V) a rajznak megfelelő módon.
- Zárja vissza az elemtartó fedelét.

A DCF-változat (Németország és az európai országok) rádióvezérléses kezelése

A Braun-Quadrondo órát a DCF rádiójel automatikusan beállítja és vezéri. A DCF-rádiójelet Frankfurtból (Németország) sugározzák le, és 1500 km-nél nem nagyobb távolságban vehető. Közép- és Nyugat-Európa legnagyobb részét így lefedi.

A rádiójel vezérlésű ébresztőóra kezelése

Az elem berakását követő három percen belül az óra- és a percmutató rááll a három készenléti állás, azaz a 4:00, 8:00 vagy 12:00 óra egyikére, attól függően, hogy az adott pillanatban melyik álláshoz vannak közelebb a mutatók.

Miután a mutatók elérték ezt az állást, az óra elkezd keresni a távvezérlő jelet. Ha a rádiójel erős az Ön környezetében, az óra 10 percen belül a helyes időt fogja mutatni. Az óra- és a percmutató rááll a helyes állásra.

Vegye figyelembe, hogy a mutatók addig nem mozognak, amíg az óra nem vette az időjelet.

Az idő ellenőrzése páros óránként, és ezen kívül reggel 3 óraker történik. Az óra összehasonlítja idejét a rádiójellel, és szükség esetén helyesbíti vele.

A DCF-változat (Németország és az európai országok) kézi időbeállítás

Fontos: Az ébresztőórán kézzel is be lehet állítani a pontos időt, ha nem veszi a rádióvezérlő időjelet. Nyomja meg és tartsa megnyomva a TIME SET (időállítás) gombot ahhoz, hogy az ébresztőórát a kívánt időre beállítsa.

Fontos:

- Amíg be nem állított egy kívánt időt, az óra szinkronizálja magát a távvezérlő jelhez, ha venni tudja.
- Ha a pontos időt kézzel állította be, az óra automatikusan helyesbíti azt, ha veszi a távvezérlő jelet.

Az ébresztés beállítása

Az ébresztést a következő módon állíthatja be:

- Nyomja meg az ébresztőóra hátoldalán lévő ALARM SET gombot, a forgatógomb kihúzódik. A gombot az óramutató járásával ellentétes irányba forgatva állíthatja be az ébresztési időt. Hozza a gombot megint az eredeti helyzetébe.
- Az ébresztőóra tetején lévő ALARM TAB gomb megnyomásával teheti aktívvá az ébresztési funkciót. Elöl megjelenik egy zöld oszlop.

Ébresztés-/szundikálás funkció

Ha elérkezett az ébresztési idő, felhangzik egy zümmögő hang, és a háttérvilágítás csak 5 másodpercre kigyullad. Ha nem nyom meg egyetlen gombot sem, az ébresztő 2 percig szól. Az elől lévő ébresztés nyomógomb megnyomásával lehet leállítani az ébresztőt. A ház alján lévő SNOOZE/LIGHT (szundikálás/világítás) gombot a ház lenyomása által lehet bekapcsolni. A szundikálás funkció aktiválásához nyomja lefelé az ébresztőóra házát, és ekkor az ébresztő leáll, majd 4 perces időközökben ismét felhangzik.

Reset funkció (újra-beállítás)

Az ébresztőórának van egy segédfunkciója a kézi beállításához: ahányszor csak megnyomja a reset-gombot, a mutatók automatikusan a 12 óra állásba mennek. A motor leáll, és ebben az időpontban ki kell venni az elemet. Várjon legalább 1 percet, és csak azután rakja vissza az elemet a vétel elindítása céljából.

A HÁTTÉRVILÁGÍTÁS aktiválása.

Megjegyzés: Amíg az óra veszi a rádiójelet, nem működik a háttérvilágítás.

Megjegyzés: Amíg az óra veszi a rádiójelet, nem működik a háttérvilágítás. Ha közben megnyomja a háttérvilágítás nyomógombját, megzavarhatja vele a távvezérlő jel vételét.

GARANCIA

2 éves garancia az anyag- és gyártási hibákra (az elemen kívül). A garancia azokban az országokban érvényes, ahol az ébresztőórát hivatalosan eladták.

A garancia nem vonatkozik a törött vagy repedezett óraüvegre.



FIGYELEM! Ez a termék a WEEE (elektromos és elektronikus hulladékok) szabvány hatálya alá esik, és nem szabad a normál háztartási hulladékkal együtt eltávolítani, hanem el kell vinni egy helyi gyűjtőhelyre újrahasznosítás céljára.



Ez a termék megfelel az elektromágneses összeférhetőségről szóló 89/36/EU irányelv követelményeinek.