

LED-es, beltéri,

Dekoráció

Fehér csillag, 10 db

Rend. sz. LDE-02-002



Polarlite®

Változat: 08/13



Használati útmutató

Rendeltetésszerű használat:

A termék beltéri helyiségek dekorációjára szolgál. Alkalmas bútorokon való rögzítésre, vagy ablakok mentén való felszerelésre.

Biztonsági és engedélyezési okokból (CE) tilos a terméket átalakítani és/vagy módosítani. Ha a terméket a megadottól eltérő célokra használja, a termék károsodhat. Ezen kívül a szakszerűtlen kezelés rövidzárlat, tűz, áramütés stb. veszélyét okozhatja. Figyelmesen olvassa át a használati útmutatót, és őrizze azt meg későbbi betekintés céljára. Ha a terméket továbbadja másoknak, ezt csak a használati útmutatóval együtt tegye.

A készülék megfelel a nemzeti és az európai törvényi követelményeknek. Az összes előforduló cégnév és termék megnevezés az éppen aktuális tulajdonos márkaneve. Minden jog fenntartva.

A szállítás tartalma

- Fényfűzér

- Transzformátor

- Használati útmutató

Biztonsági tudnivalók

Figyelmesen olvassa el a használati útmutatót, és különösen a biztonsági utasításokat tartsa be. Ha nem követi a jelen használati útmutató biztonsági előírásait és a szakszerű kezelésre vonatkozó tudnivalókat, nem vállalunk felelősséget az ebből fakadó személyi sérülésekért és anyagi károkért. Ezen kívül ilyen esetekben érvényét veszíti a szavatosság és a garancia is.



a) Személyek / termék biztonsága

- A készülék nem játék. Tartsa távol a készüléket gyermekektől és háziállatoktól.

- Ne hagyja a csomagolóanyagokat szanaszét heverni, Ezt kisgyerekek játékszernek tekinthetik, ami számukra veszélyes lehet.

- Ezt a fényfűzért nem szabad más fényfűzérrel elektromosan összekötni.

- Minden egyes használat előtt vizsgálja meg a terméket, hogy nem sérült-e! Ha sérülés állapítható meg, a terméket nem szabad használni. Ha használat közben fedez fel hibát (pl.sérült transzformátor), akkor ne fogja meg a terméket, mert életveszélyes áramütést szenvedhet. Ehhez először áramtalanítsa azt a dugaszaljat, amelyre a tápegység csatlakoztatva van (a hozzátartozó kismegszakító lekapcsolása, vagy a biztosíték kicsavarása által), majd az áramvédő kapcsolót is kapcsolja le, hogy a dugaszalj mindegyik pólusa le legyen választva a hálózatról). Csak ezután húzza ki a transzformátort a hálózati dugaszoló aljzataból. Ezek után többé már ne használja a terméket, hanem távolítsa el környezetbarát módon.

- Óvja a készüléket szélsőséges hőmérséklettől, közvetlen napsütéstől, erős rázkódásoktól, magas páratartalomtól, nedvességtől, éghető gázoktól, gőzöktől és oldószerektől.

- Ne tegye ki a készüléket mechanikai igénybevételnek.

- Ha a biztonságos működtetés már nem lehetséges, állítsa le a termék üzemeltetését, és védje meg véletlen használattól. A biztonságos használat már nem biztosítható, ha a készülék

—látható sérülésekkel rendelkezik,

-- nem működik rendeltetésszerűen,

-- hosszabb időn keresztül kedvezőtlen körülmények között volt tárolva, vagy

— szállítási sérülések keletkeztek rajta.

- Kezelje óvatosan a készüléket. Lökés, ütés, vagy már kis magasságból való leejtés következtében is megsérülhet.

- Az égők használat közben felmelegszenek. Használat közben tartsa távol az égőket gyúlékony anyagoktól.

- A hálózati dugaszoló aljzat legyen a készülék közelében, könnyen hozzáférhető helyen.

- A tápáramellátásra csak az egyútt szállított transzformátort szabad alkalmazni.

- A transzformátor számára feszültségforrásként csak egy szabványos hálózati dugaszoló aljzat használható. Ellenőrizze a töltő csatlakoztatása előtt, hogy a töltőn megadott feszültség azonos-e az Ön áramszolgáltatójának a feszültségével.

- A transzformátort soha nem szabad nedves kézzel be- vagy kidugaszolni.

- A transzformátort ne húzza ki a vezetékénél fogva a konnektorból, hanem fogja meg az erre a célra szolgáló fogófelületnél.

- Bizonyosodjon meg arról, hogy az elhelyezéskor a vezetékek nem lettek összenyomva, megtörve vagy éles peremek által megsérteve.

- Úgy fektesse le a kábeleket, hogy senki se botolhasson meg és ne akadhasson el bennük. Sérülésveszély áll fenn.

- Zivatar idején a biztonság kedvéért mindig húzza ki a transzformátort a konnektorból.

- A termék csak beltéri használatra alkalmas.

- Figyelem, LED-világítás:

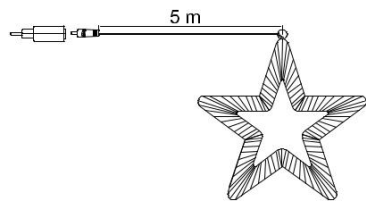
-- Ne nézzen bele a LED fény sugarba!

-- Ne nézze közvetlenül, vagy optikai eszközökkel!

b) Egyéb

- Forduljon szakemberhez, ha kétségei támadnak a készülék működésével, biztonságosságával vagy csatlakoztatásával kapcsolatban.
- A karbantartási, beállítási és javítási munkákat kizárólag szakemberrel vagy egy szakműhellyel végeztesse.
- Ha még lenne olyan kérdése, amelyre ebben a használati útmutatóban nem talál választ, forduljon a műszaki ügyfélszolgálatunkhoz vagy más szakemberhez.

A készülék áttekintése



Használatba vétel

A terméket nem szabad vízben vagy víz alatt felszerelni vagy használni.

A kábel lógjon lazán, és ne legyen túlzottan megfeszítve. Különben fennáll a kábelszakadás veszélye.

Ne csatlakoztassa a terméket a feszültségforráshoz, amikor még a csomagolásában van. A fűzért teljesen ki kell teregetni.

Ne akasszon különböző tárgyakat a termékre, és ne takarja le.




A LED-ek fénye nem szabályozható, a LED-ek nem cserélhetők.

1. Terítse ki teljesen a terméket, hogy ne legyen feltekercselve.
2. Tegye fel a terméket egy megfelelő helyre (pl. egy bútorra). Alkalmazzon esetleg műanyag kábeltűzőket kiegészítő biztosításul.
3. Dugja rá a fűzér vezetékének a dugóját a transzformátor megfelelő csatlakozójára. Csak egy irányban lehet bedugni.
4. Kösse rá a transzformátort egy hálózati dugaszaljra.
5. Válassza le a transzformátort a hálózati dugaszaljról, ha a terméket hosszabb ideig nem fogja használni.



A fűzérnek nincs saját hálózati kapcsolója, és ennek megfelelően mindig bekapcsolt állapotban van, amint a hálózati feszültségre csatlakoztatják.



Karbantartás és tisztítás

- Az alkalmi tisztításon kívül a termék nem igényel karbantartást.
- Tisztítás előtt válassza le a transzformátort a hálózati dugaszaljról, és hagyja elegendő mértékben lehűlni a LED-eket.
- A tisztításhoz egy tiszta, száraz és szőszmentes törlőkendő használjon. Erősebb szennyeződés esetén megnedvesítheti a kendőt.
- Újabb használat előtt hagyja teljesen megszáradni a terméket.

Eltávolítás



Az elhasznált elektronikus készülékek értékes nyersanyagok tekintendők, és nem valók a háztartási szemétként! Az elhasznált készüléket az érvényes törvényi előírásoknak megfelelően kell eltávolítani.



Ezzel eleget tesz törvényi kötelezettségének, és hozzájárul a környezete védelméhez.

Műszaki adatok:

a) Fényfűzér

Üzemi feszültség..... 24 V/DC.

Teljesítmény felvét.....0,96 W

Fényforrások száma.....10

Fényszín.....Meleg-fehér

Összekötő vezeték hossza.....5 m

Teljes hossz.....kb. 5,9 m

A fényforrások közötti távolság 10 cm

Üzemi feltételek.....-20 ... +75 °C / 10 – 80 % rel.nedvesség

Tárolási körülmények.....-20 ... +75 °C / 10 – 80 % rel.nedvesség

Súly.....163 g


b) Transzformer

Bemeneti feszültség.....100 - 240 V/AC, 50/60 Hz

Kimenő feszültség.....24 V/DC

Kimenő áram.....130 mA

Kimenő teljesítmény.....max. 3 W

 Ez a használati útmutató a CEI Conrad Electronic International (HK) Limited kiadványa, 18th Floor, Tower 2, Nina Tower, No. 8 Yeung Uk Road, Tsuen Wan, New Territories, Hong Kong. Minden jog, beleértve a fordítás jogát is, fenntartva. Fotókópiához, mikrofilm felvétel készítéséhez vagy elektronikus adattfeldolgozáshoz regisztráláshoz a kiadó írásbeli engedélye szükséges. Az utánnomás, kivonatos formában is, tilos. A jelen használati útmutató megfelel a technika aktuális állásának a nyomtatás idején. A műszaki adatok és a kivétel módosításának jogát fenntartjuk.

Polarlite