



Tele ötlettel

Conrad Szaküzlet 1067 Budapest, Teréz krt. 23. Tel: (061) 302-3588
Conrad Vevőszolgálat 1124 Budapest, Jagelló út 30. Tel: (061) 319-0250
LED-ES NAGYÍTÓS LÁMPA HARMADIK KÉZZEL
Rend. sz.: 82 60 54

RENDELTETÉS

A nagyítós lámpa beépített harmadik kézzel munkaasztalok megvilágítására szolgál, és el van látva egy nagyítóüveggel. Ezen kívül rendelkezik még a készülék egy forrasztópáka-tartóval, egy forrasztóon huzalorsó-tartóval, egy háromlépcsős huzaltartóval, valamint egy ún. harmadik kézzel, amely hasznos segítség a forrasztási munkáknál.

A készülék még tárgyak nagyított képének előállítására is alkalmas. Fixen rögzíteni kell egy megfelelő felületre, mint pl. asztalra vagy ablakdeszkára.

A táplálást vagy négy AA-méretű ceruzaelem (a szállítás része), vagy az együttszállított dugasztápegység adja. A feszültségellátást a 100 - 240 V váltóáramú elektromos hálózat biztosítja.

A készüléket csak zárt térben szabad használni, tehát a szabadban nem. Nedvességgel történő érintkezése kerülendő.

A terméket nem szabad módosítani, ill. átépíteni.

Olvassa át figyelmesen a használati útmutatót, és őrizze meg. Ha a terméket másoknak továbbadja, adja hozzá a használati útmutatót is.

A fentiekől eltérő alkalmazás károsíthatja a készüléket, továbbá rövidzárlathoz, tűzhoz, áramütéshez stb. vezethet.

Feltétlenül vegye figyelembe a használati útmutató biztonsági előírásait és egyéb információit.


A termék megfelel a nemzeti és az európai és törvényi követelményeknek. Az összes előforduló cégnev és termékmegnevezés a mindenkorai tulajdonos márkanév.

Minden jog fenntartva.

A SZÁLLÍTÁS TARTALMA

- LED-nagyítós lámpa harmadik kézzel
- Hálózati adapter
- 2 db huzalorsó-tartó; 10 mm + 19 mm
- Tisztítószivacs
- Lencsevédő burkolat
- Használati útmutató

JELMAGYARÁZAT

 A háromszögbe foglalt felkiáltójel a készülék kezelése és használata közben fellépő rendkívüli veszélyekre figyelmeztet.




A ház-szimbólum azt jelzi, hogy a lámpát csak beltéren szabad használni.



A „nyíl”-szimbólum különleges tanácsokra és kezelési tudnivalókra utal.

Biztonsági tudnivalók és veszélyelhárítás

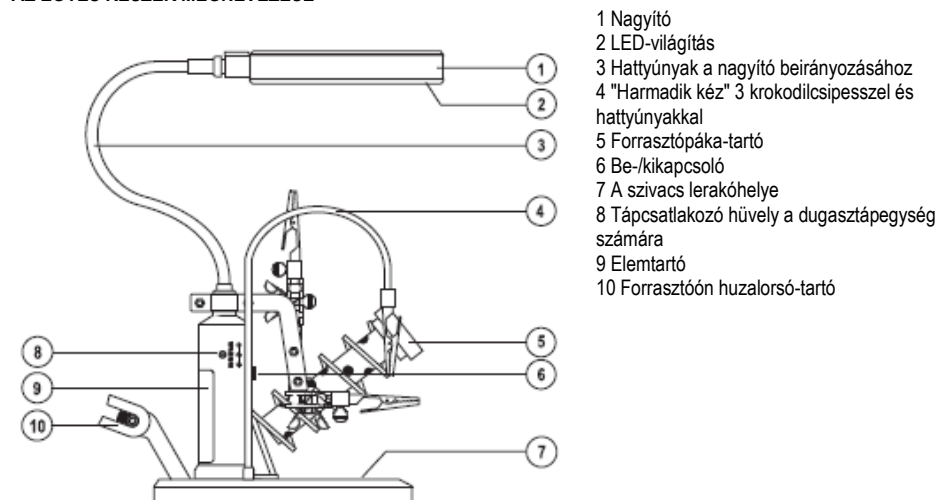
 **A használati útmutató előírásainak be nem tartásából eredő károk esetén érvényét veszíti a szavatosság/garancia. A következményes károkért nem vállalunk felelősséget!**
A szakszerűtlen kezeléssel, vagy a biztonsági előírások figyelmen kívül hagyásából eredő tárgyi, vagy személyi károkért nem vállalunk felelősséget. Ilyen esetekben megszűnik a szavatosság/garancia.

- Biztonsági és engedélyezési okokból (CE) a terméket nem szabad önkényesen átépíteni és/vagy módosítani.
- A termék nem játékszer, gyermekek kezébe nem való!
- Használat közben ne nézzen bele a fényforrásba.
- A világító nagyítóval sose nézzen erős fényforrásba, mint pl. LED-lámpa vagy lézersugár. Az ekkor előálló optikai hatás károsíthatja a szemet.
- Amikor a nagyítót nem használja, takarja le a fejet a műanyagfedéllel, különben erős napsugárzás esetén a gyújtólencse-hatás miatt tűzveszély áll fenn.
- Ne működtesse a lámpát felügyelet nélkül.
- Ellenőrizze a lámpát időről időre sérülések szempontjából. Ha a lámpán vagy a dugasztápegységen sérülést észlel, ne nyúljon a készülékhez. Áramtalanítsa először a hozzátartozó hálózati dugaszaljat (pl. a kismegszakító lekapcsolásával), majd

óvatosan húzza ki a hálózati dugót a konnektorból. Ezután ne használja a készüléket tovább, hanem vigye el egy szakszervizbe.

- Ne tegye ki a lámpát erős mechanikai igénybevételnek. Ne tegye ki a készüléket magas hőmérséklet, erős rezgések, nagy nedvesség, csepegő- vagy freccsenő víz behatásának.
- Ne öntsön ki folyadékot a lámpa fölé. Fennáll a gyulladás vagy életveszélyes áramütés lehetősége. Ha mégis folyadék kerülne a készülék belsejébe, azonnal húzza ki a hálózati dugót a konnektorból, és forduljon szakemberhez.
- Ne hagyja a csomagolóanyagot szanaszét heverni, mert veszélyes játékszerré válhat gyermekek kezében.
- Kezelje óvatosan a készüléket. Lökés, ütés, vagy már kis magasságból való leejtés következtében is megsérülhet.
- Ne fogja meg a dugasztápegységet vizes vagy nedves kézzel, mert életveszélyes áramütést szenvedhet.
- Soha ne a kábelnél fogva húzza ki a dugasztápegységet a dugaszolóaljzatból. A dugasztápegységnek csak a házát fogja meg.
- Ha kételyei vannak a termék működési módjával vagy biztonságosságával kapcsolatban, forduljon szakemberhez.

AZ EGYES RÉSZEK MEGNEVEZÉSE



- 1 Nagyító
- 2 LED-világítás
- 3 Hattyúnyak a nagyító beirányozásához
- 4 "Harmadik kéz" 3 krokodilcsipesszel és hattyúnyakkal
- 5 Forrasztópáka-tartó
- 6 Be-/kikapcsoló
- 7 A szivacs lerakóhelye
- 8 Tápcsatlakozó hüvely a dugasztápegység számára
- 9 Elementartó
- 10 Forrasztóon huzalorsó-tartó

A KÉSZÜLÉK FELÁLLÍTÁSA



Ne állítsa a készüléket gyúlékony anyagok közelébe (pl. függönyök, dekorációs anyagok, stb.). Ha a lámpát forrasztási munkákhoz használja, tüzet okozhat. A teljes lámpát gyerekek által el nem érhető helyen állítsa fel. A gyerekek felboríthatják a lámpát, és ettől megsérülhetnek. Működés közben soha ne takarja le a lámpát. Soha ne helyezze a készüléket instabil alapra. Ha leesik, személyi sérülést

okozhat.

- Vegye ki a lámpát a csomagolásból, és állítsa egy sík és sima felületre.
- Irányozza be a lámpafejet és a lámpa karját kívánság szerint.

ÜZEMBE HELYEZÉS

a) A dugasztápegység csatlakoztatása

A LED-nagyítós lámpa mind az együttszállított dugasztápegységről, mind elemekről táplálható. Dugja be a dugasztápegység kiegészítő tápdugóját a készülék oldalán lévő hüvelybe (8). Csatlakoztassa a dugasztápegységet egy hálózati dugaszoló aljzathoz. Fektesse úgy a hálózati kábelt, hogy ne botolhasson el benne senki.

b) Az elemek berakása/cseréje



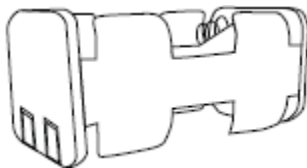
Távolítsa el a dugasztápegységet, mielőtt berakná az alkalmas elemeket.

Ha nincs a közelben egy hálózati dugaszalj, a készüléket négy ceruzaelemmel (AA-típus) is működtetheti.

Az elemeket az alábbi módon cserélje ki:

1. Tolja fel az elemtartó rekesz fedelét.
2. Vegye ki az elemtartót, ha benne van a rekeszében.
3. Helyes polaritással rakjon be új elemeket /cserélje ki az elemtartóban lévő elemeket.
4. Rakja be az elemtartót a rekeszbe, figyelve közben a helyes polarításra.
5. Zárja vissza az elemtartó rekeszt.

Ne rakjon be keverten régi és új elemeket. Cserélje ki egyszerre az összes elemet, mert különben kölcsönösen kisütik egymást. Mindig azonos típusú és gyártmányú elemeket használjon.



Ne hagyjon használt elemet a készülékben, mivel még a kifolyásbiztos elemek is korrodálódhatnak, és ez által az egészségre káros, ill. a készüléket tönkretévő vegyi anyagok szabadulhatnak fel.

Ne hagyjon elemeket szanaszét heverni. Gyerekek vagy háziállatok lenyelhetik őket. Lenyelés esetén azonnal forduljon orvoshoz.

Amikor a készüléket hosszabb ideig nem fogja használni, vegye ki az elemeket a készülékből, hogy megelőzze a kifolyásukat.

A kifolyt vagy sérült elemek a bőrrel való érintkezéskor felmarhatják a bőrt. Használjon ezért ilyen esetben megfelelő védőkesztyűt.

Vigyázzon, hogy az elemek ne záródjanak rövidre. Ne dobja az elemeket tűzbe.

Az elemeket nem szabad feltölteni. Robbanásveszély!

c) A LED-nagyítós lámpa bekapcsolása

A lámpát a lábán található kapcsolóval kapcsolja be.

„O” állás > a lámpa ki van kapcsolva

„I” állás > a lámpa be van kapcsolva

KARBANTARTÁS ÉS TISZTÍTÁS

A laza szennyeződések távolítsa el tiszta sűrített levegővel, a többi lerakódást pedig egy puha lencsetisztító kefével.

Tisztítsa meg a felületet egy lencsetisztító kendővel, vagy tiszta, puha és szálmentes ruhával. Ujjlenyomatok és más zsírlerakódások eltávolításához nedvesítse meg a ruhát vízzel, vagy lencsetisztító folyadékkal.

Ne használjon a lencse tisztításához savat, alkoholt vagy más oldószert, vagy durva, bolyhos törőkendőt. A tisztításnál ne alkalmazzon túl nagy nyomást.

Semmi esetre se érintse a lencsét körömmel vagy más éles tárggyal.

ELTÁVOLÍTÁS

a) Készülék

Az elhasznált elektronikus készülékek nyersanyagok tekintendők, és nem valók a háztartási szemétkébe. Az elhasznált készüléket az érvényes törvényi előírásoknak megfelelően kell eltávolítani.

a) Elemek



Ön, mint végfelhasználó, törvényileg kötelezett (elemekre vonatkozó rendelet szerint) minden elhasznált elem és akku leadására.

Tilos őket a háztartási hulladék közé dobni!

Az elhasznált elemeket, akkumulátorokat térítésmentesen leadhatja a lakóhelye közelében található gyűjtőhelyen, szakszervezetekben, vagy minden olyan helyen, ahol elemet, akkumulátort árusítanak.

Ezzel eleget tesz törvényi kötelezettségeinek, és hozzájárul környezetének védelméhez!

MŰSZAKI ADATOK

Tápáramellátás	4 ceruzaelem (AA-típus)
dugaszlápegység	100 - 240 V váltó-/5 V egyenfeszültség
Megvilágítás	16 LED
Nagyítás	kétszeres; 3,5 dioptria / négyszeres; 11,8 dioptria
Környezeti feltételek	-20 - +40 °C <95% (nem kondenzálódó)
Méretetek:	
talp (sz x ma)	178 x 178 mm
a hattyúnyak (nagyítóé) hosszúsága	265 mm
a hattyúnyak (harmadik kézé) hosszúsága	250 mm
a nagyítóüveg átmérője	Ø 95 / 25 mm
orsótartó (Ø x h)	10 x 82 mm / 19 x 82 mm
súly	kb. 1,3 kg