

Szerelési és használati útmutató

Az elektromos HP elektromotoros csörló alkalmazható: utánfutóknál, ATV-nél, hajóknál, erdei, kerti, és tájépítészeti munkáknál, iparban és kézműiparban, vadászatnál, földművelésben és off-road.

Az útmutató fontos tudnivalókat tartalmaz az üzembe helyezéshez és kezeléshez.

Őrizze meg jól a kezelési útmutatót a későbbi felhasználásra és ha a terméket másoknak tovább adja, mellékelje a termékhez!

Feltétlenül tartsa be a biztonsági előírásokat!

Ezek megkönnyítik a szakszerű kezelést, és segítenek a félreértések és károk megelőzésében.

Áttekintés

- 1 Csörló
 - 2 Kuplung fékszerkezet
 - 3 Hajtókar
 - 4 Felerősítő lemez
 - 5 Kábeles távirányító
 - 6 Erőátviteli kábel
 - 7 Kábelcsatlakozó fedél
 - 8 Rádióvevő
 - 9 Rádiójel vezérlésű távirányító
 - 10 Terelőgörgő
- Teheremelő horog, biztonsági csapófüllet



BIZTONSÁGI ELŐÍRÁSOK

A hibás működés, a károk és az egészségkárosodás megelőzésére vegye figyelembe az alábbi utasításokat:

- A csörló terhek emelésére nem alkalmas! Csak terhek vontatására és áthelyezésére alkalmas.
- A csörlőt olyan csavarokkal vagy kötöző anyagokkal kell rögzíteni, amelyek a terhet elbíri.
- Ne terhelje túl a csörlőt.
- A gyerekeket és az illetéktelen személyeket tartsa távol a munkaterülettől.
- Személyek szállítása tilos!
- A csörló kezelésénél viseljen megfelelő védőkesztyűt.
- Megfeszített kötélnél ne álljon közvetlenül a csörló mögé vagy fölé, hanem mindig oldalt (90°-os szögben a csörlőhöz képest).
- Ne álljon a megfeszített kötélre vagy fölé.
- Működés alatt tartsa távol a kezét minden terhet emelő fogaskeréktől, tárcsától, emelőkartól és görgőtől.
- Terhelés alatt a kötéldobon minden esetben legalább három menetnyi kötél kell maradjon. A piros jelzésen túl nem szabad a kábelt lecsévélni.
- Ne mozgasson olyan terheket, amelyek maguktól is elgördülhetnek vagy feldőlhetnek, adott esetben gondoskodjon a terhek elgördülésének vagy feldőlésének megakadályozásáról.
- A hajtókart csak kézzel forgassa, ne kapcsoljon be semmilyen motoros meghajtást.
- Csak eredeti tartalék alkatrészeket és tartozékokat használjon.
- A csörló élettartama korlátozott, az elkopott alkatrészeket időben ki kell cserélni.
- A csörló kielégíti a vonatkozó biztonsági előírásokat.

- Évente egyszer vizsgáltsa meg szakemberrel.
- Tartsa munkakörnyezetét tisztán és rendben.
- Ne használja a készüléket robbanásveszélyes környezetben, ahol éghető folyadékok, gázok vagy porok vannak jelen.

BIZTONSÁGI ELŐÍRÁSOK

A hibás működés, a károk és az egészségkárosodás megelőzésére vegye figyelembe az alábbi utasításokat:

- A csörlőt terhek emelésére nem alkalmas! Csak terhek vontatására és áthelyezésére alkalmas.
- A csörlőt olyan csavarokkal vagy kötöző anyagokkal kell rögzíteni, amelyek a terhet elbíri.
- Ne terhelje túl a csörlőt.
- A gyerekeket és az illetéktelen személyeket tartsa távol a munkaterülettől.
- Személyek szállítása tilos!
- A csörló kezelésénél viseljen megfelelő védőkesztyűt.
- Megfeszített kötélnél ne álljon közvetlenül a csörló mögé vagy fölé, hanem mindig oldalt (90°-os szögben a csörlőhöz képest).
- Ne álljon a megfeszített kötélre vagy fölé.
- Működés alatt tartsa távol a kezét minden terhet emelő fogaskeréktől, tárcsától, emelőkartól és görgőtől.
- Terhelés alatt a kötéldobon minden esetben legalább három menetnyi kötél kell maradjon. A piros jelzésen túl nem szabad a kábelt lecsévélni.
- Ne mozgasson olyan terheket, amelyek maguktól is elgördülhetnek vagy feldőlhetnek, adott esetben gondoskodjon a terhek elgördülésének vagy feldőlésének megakadályozásáról.
- A hajtókart csak kézzel forgassa, ne kapcsoljon be semmilyen motoros meghajtást.
- Csak eredeti tartalék alkatrészeket és tartozékokat használjon.
- A csörló élettartama korlátozott, az elkopott alkatrészeket időben ki kell cserélni.
- A csörló kielégíti a vonatkozó biztonsági előírásokat.
- Évente egyszer vizsgáltsa meg szakemberrel.
- Tartsa munkakörnyezetét tisztán és rendben.
- Ne használja a készüléket robbanásveszélyes környezetben, ahol éghető folyadékok, gázok vagy porok vannak jelen.
- Ne tegye ki a készüléket esőnek vagy nedvességnek.
- Ne használja a kábelt rendeltetésével ellentétesen, ne szállítsa a kábelnél fogva a készüléket, azzal ne akassza fel és ne húzza ki általa a dugaszolót az aljzatból. Óvja a kábelt forróságtól, olajtól, éles sarkoktól vagy mozgó géprészekről.
- Ha elektromos készülékkel szabadban dolgozik, csak kültérre engedélyezett hosszabbító kábelt használjon.
- Járjon el figyelmesen, figyeljen arra, amit tesz és ésszerűen dolgozzon az elektromos készülékkel. Ne használja a készüléket, ha fáradt, vagy kábítószert, alkohol vagy gyógyszeres hatás alatt áll.
- Ne becsülje túl saját képességeit. Álljon biztosan a lábán, és legyen mindig egyensúlyban.
- Viseljen alkalmas öltözetet. Ne viseljen laza ruházatot vagy ékszert. Tartsa távol a haját, ruházatát és kesztyűjét a mozgó alkatrészekről.
- Hibás kapcsolóval ne használja a készüléket.
- Mielőtt állítana a készüléket, rajta tartozékokat cserélne, vagy a készüléket elrakná, húzza ki a csatlakozódugót a csatlakozó aljzatból.
- Gondosan ápolja a készüléket. Ellenőrizze, hogy a készülék mozgó alkatrészei kifogástalanul működnek, nem szorulnak meg, nincsenek eltörve, vagy annyira megsérülve, hogy az a készülék működését befolyásolhatja. A sérült alkatrészeket a készülék használata előtt javíttassa meg.
- A készüléket ezen utasításnak és ezen belül e speciális készüléktípusra vonatkozó előírásoknak megfelelően használja. E mellett vegye figyelembe a munkakörülményeket és a végrehajtandó feladatot.
- A készüléket csak képzett szakemberrel és eredeti alkatrészekkel javíttassa.

Használat

Figyelem!

- Ez a csörló terhek emelésére nem alkalmas! Csak terhek vontatására és áthelyezésére alkalmas.
- A csörló használata előtt győződjön meg a kötél jó állapotáról, a terhek rögzítésére csak kifogástalan kötöző eszközöket használjon.
- Ha a kötél a terhelés alatt elszakad, hevesen kicsapódhat. Ne tartózkodjon a veszélyzónában és ügyeljen, hogy mások se legyenek veszélyeztetve. Álljon 90°-ban oldalt a csörlőhöz képest.
- Ne használja egyidejűleg a hajtókart és a motort. Ebből sérülés adódhat és a csörló károsodhat.
- Ne használja a csörlőt járó motorú gépjárműnél.

A csörló rögzítése

A csörlőt a jármű vonóhorog szerkezetére felerősítő lemezzel szállítjuk. Akassza be a felerősítő lemezt a rögzítőcsapjainál fogva a csörló alaplapjába és vezesse át a gépkocsi vonóhorgát a felerősítő lemezen lévő nagy lyukon.

Elektromos csatlakozók

1. A burkolatot félretolva nyissa fel a fedelet (7).
2. Először csatlakoztassa a kábeles távirányítót vagy a rádióvevőt az ötpólusú hüvelybe.



- Ezután csatlakoztassa az erőátviteli kábelt a 2-pólusú hüvelyhez.
- A kötélinek a teherhez rögzítése és a biztonsági intézkedések maradéktalan teljesítése után csatlakoztassa a fekete (minusz) kábelt a csipeszével a jármű egy alkalmas pontjához vagy az akkumulátor mínusz pólusához.
- Ezután csatlakoztassa a vörös (plusz) kábelt a csipeszével az akkumulátor plusz pólusához.

A teher hozzáerősítése a csörlőhöz Figyelem! A kötelet kesztyűben kezelje!

- A csörlő a távirányítókkal vezérelve előre és hátra jártható. A nagyobb biztonság érdekében a csörlő **behúzásgátlóval** van felszerelve. A kötel végén lévő felütköző rugó lekapszolja a motort.
- Ha a teher kötözésszerekkel van rögzítve vagy hurokkal rendelkezik, a teheremelő horgot ebbe lehet beakasztani. Ha Önnek kell kötni a terhet, csak jó állapotban lévő, megfelelő kötöző eszközöket használjon. Semmi esetre se hurkolja a csörlő drótkötelét a teher köré. Ettől a kötélt megtörhet és elszakadhat.

A csörlő használata

- Járműhöz erősített csörlőnél gondoskodni kell a jármű elgurulásának megakadályozásáról. Ne rakja be sebességbe, hanem rögzítse a kézifékkal, de legjobb, ha a kerekeket aláékel.
- Hagyja el a veszélyzónát és vegye kezébe a távirányítót.
- Nyomja meg a távirányítón a csörlő működtetés kapcsolóját.
- Ügyeljen, hogy a húzásnál a kötélt mindig feszes legyen, és így vezesse végig a teljes műveletet.

A hajtókar használata

Figyelem: A hajtókart sohasem használja a motoros csörlő támogatására, vagy a teher hajtókkal való megtartására. Ez sebesülésekhez és a csörlő sérüléséhez vezethet.

- Oldja meg a kuplung rögzítő pofát (kb. 2 elfordulásnyival az óramutató járásával ellentétesen) és erősítse fel a hajtókart a rögzítő pofa tengelyére. A két anya egyike a hajtókar alatt, a másik felett kell legyen.
- A drótkötel megfeszítéséhez vagy megeresztéséhez forgassa a hajtókart a megfelelő irányba.



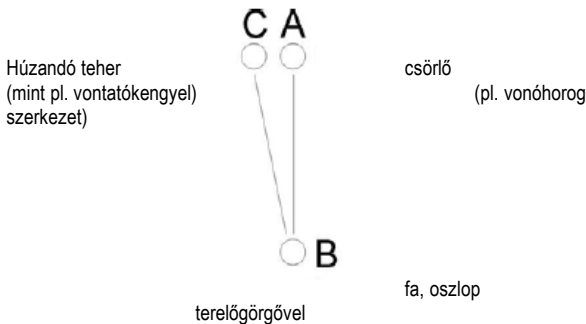
A terelőgörgő használata

Saját húzás:

A terelőgörgőt hozzá kell erősíteni egy szilárd tárgyhoz, pl. egy fához vagy egy oszlophoz (B). A csörlőt (A) a gépkocsinhoz kell erősíteni, például a vonóhoroghoz, és a teheremelő horgot is a mentendő járműhöz (C).

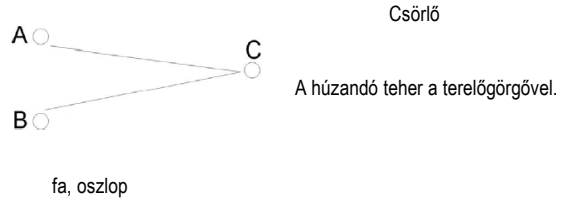
A terelőgörgő használatához a görgő csavarját ki kell lazítani, a motoros csörlő kötelét bele kell fektetni. Ezt követően a csavart újra jól meg kell húzni!

A terelőgörgővel a csörlő vonóereje megduplázódik, mivel a fix pont (fa, oszlop) a teher felét viseli.



Idegen húzása:

A terelőgörgő a húzóanyag teherhez (C), a csörlő a járműhöz, és a teheremelő horgot pedig egy a csörlőhöz képest kis szögben álló szilárd ponthoz (B) van rögzítve.



húzóerő

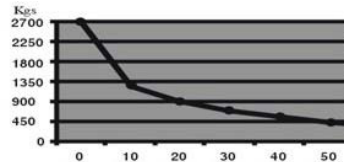
A csörlő húzóereje

2700 kg gördülő,

2250 kg úszó és

900 kg csúszó tehernél.

A húzóerő arányosan csökken a lejtő hajlásszögével. Példa: A síkfelületi 2700 kg gördülő kapacitás 450 kg-ra csökken. További értékeket vegye a alábbi diagramból.



Karbantartás és tisztítás

- Tartsa a drótkötelet tisztán és enyhén beolajozva.
- A csörlőt intenzív használat esetén évente egyszer szakember ellenőrizze és kenje meg.
- A csörlőn ne végezzen javítási kísérleteket és ne szedje szét. Kérdéseivel és problémáival forduljon a vevőszolgálatunkhoz.
- A csörlő házat egy enyhén benedvesített ruhával tisztítsa.

Műszaki adatok

Typ LD 2000 BBI

Tápfeszültség 12 V

Áramfelvétel.....25A

A kötel hossza a csillapító rugóval 13 m

Erártviteli kábel hossza 7,5 m

Távirányító kábel hossza 3,5 m

Húzóerő csúszó tehernél 900 kg

Húzóerő úszó tehernél 2250 kg

Húzóerő gördülő tehernél 2700 kg

Húzási sebesség: 1,8 m/perc

Súly (felerősítő lemez nélkül) 9,0 kg

EK Megfelelőségi nyilatkozat

Mi, a **Hans Pfefferkorn Vertriebsgesellschaft mbH**

Hamelner Str. 53, 37619 Bodenwerder,

kizárólagos felelősségünk mellett kijelentjük, hogy az

Elektromos csörlő 12 V – LD 2000 BBI

termékszámú 20 604 termék

mindazoknak a védelmi követelményeknek eleget tesz, amelyek az Európai Unió

2004/108/EG (EMV-irányelv) irányelvében

és annak módosításaiban vannak lefektetve.

A megfelelésértékeléséhez a következő harmonizált szabványok lettek figyelembe véve:

EN 61000-6-1: 2007, EN 61000-6-3: 2007

Bodenwerder, 2010. május 7.

Ártalmatlanítás

Segítsen Ön is abban, hogy ne keletkezzen hulladék.

Ha egyszer ettől a terméktől meg kívánna válni,

gondolja meg, hogy sok elem értékes

alapanyagokból áll és

újrahasznosítható.

Ezért ne dobja a kukába, hanem adja le az

az elektromos hulladékok gyűjtőhelyén.