



TOOLCRAFT

Használati útmutató

3 az 1-ben forródrótos habvágó Verzió: 11/15

Rend. sz.: 1367472



Rendeltetésszerű használat

A készülék hungarocell (expandált polisztirol) forródrótos vágására és egyéb forró feldolgozására, például gravírozásra való. Az anyagok feldolgozásakor keletkező gőzöket zárt helyiségben végzett munkáknál elszívóberendezéssel el kell távolítani. PVC-t és PVC-bevonatú anyagokat nem szabad megmunkálni a vágáskor keletkező egészségkárosító gőzök miatt. A felfűtési hőmérséklet akár a kb. 300 Celsius fokot is elérheti.

A készüléket csak zárt térben szabad használni, tehát a szabadban nem. Feltétlenül el kell kerülni a nedvesség rájutását (pl. fürdőszobában).

Biztonsági és engedélyezési okokból (CE) tilos a készüléket átalakítani és/vagy módosítani. Ha a készüléket a fent leírtaktól eltérő célokra használja, a készülék károsodhat. Ezen kívül a szakszerűtlen kezelés rövidzárlat, tűz, áramütés stb. veszélyét is előidézhetheti. Figyelmesen olvassa el és őrizze meg a használati útmutatót. Ha a készüléket másoknak továbbadja, adja hozzá a használati útmutatót is.

A készülék megfelel a nemzeti és az európai törvényi követelményeknek. Az összes előforduló cégnév és készüléknevezés a mindenkorai tulajdonos márkaneve. Minden jog fenntartva.

A szállítás tartalma

- fogantyú
- vágódrót-feltét
- gravírozó feltét
- penge-feltét
- lerakóállvány
- 5 db tartalék vágódrót
- hálózati tápegység
- használati útmutató

Biztonsági előírások



Figyelmesen olvassa el a használati útmutatót, és különösen a biztonsági előírásokat tartsa be. Ha nem tartja be az ebben a használati útmutatóban szereplő biztonsági, és a szakszerű használatra vonatkozó előírásokat, az ebből eredő személyi sérülésekért vagy anyagi károkért nem vállalunk felelősséget. Ezen kívül ilyen esetekben érvényét veszíti a szavatosság és a garancia is.



a) Személyek / készülék

- A készülék nem játék. Tartsa távol a készüléket gyermekektől és háziállatoktól.
- Ne hagyja a csomagolóanyagokat szanaszét heverni, mert veszélyes játékszerré válhatnak gyermekek kezében.
- Óvja meg a készüléket szélsőséges hőmérséklettől, közvetlen napsütéstől, erős rázkódásoktól, magas páratartalomtól, nedvességtől, éghető gázoktól, gőzöktől és oldószerektől.
- Ne tegye ki a készüléket mechanikai igénybevételnek.
- Ha a biztonságos használat már nem lehetséges, ne használja tovább a készüléket, és vesse meg a véletlen használatba vételtől. A biztonságos használat már nem biztosítható, ha a készüléknek
 - látható sérülései vannak,
 - már nem működik rendeltetésszerűen,
 - hosszabb időn keresztül kedvezőtlen körülmények között volt tárolva, vagy
 - súlyos szállítási igénybevételnek volt kitéve.
- Kezelje óvatosan a készüléket. Lökés, ütés, vagy már kis magasságból való leejtés következtében is megsérülhet.
- A munkánál, még a tisztítás közben sem, nem szabad ékszert, pl. nyakláncot, karkötőt vagy gyűrűt viselni.
- A készülék egyes része nagyon felforrósodnak. A készülék használata közben ne érjen a felhevített részekhez, pl. a hegyekhez vagy a vágódrót-feltét. Figyelmetlen munkavégzés közben égési sérüléseket szenvedhet.
- Ne támassza a készüléket különféle tárgyakhoz, amíg teljesen le nem hűlt az alkalmazott feltét.
- Amikor nem használja a készüléket, húzza ki a hálózati dugót a konnektorból.
- Ne merítse vízbe a készülék egyetlen részét sem.
- Forró állapotban állítsa a készüléket a lerakóállványra, egy éghetetlen, tűzálló alátételre.
- A szerszámfeltéteket csak a készülék lehűlt állapotában cserélje.
- A cserélhető feltétek és a vágódrót élesek. Különösen a munkahegyek cseréjekor kerülhet sor emiatt sérülésekre. Óvatosan bánjon ezekkel az alkatrészekkel.
- Mindig hőálló alátéttel ellátott munkafelületen dolgozzon.



- Tartson rendet munkahelyén. Ne heverjenek gyúlékony és éghető anyagok munka közben szerteszét.
- A készülék csak házi használatra való, iparira nem.
- A készülék a II. érintésvédelmi osztálynak megfelelően van kialakítva. Feszültségforrást csak a közüzemi elektromos hálózat egy szabványos dugaszalja (230V~/50Hz) szolgálhat.
- A forródrótos habvágó III. védelmi osztályú készülék. Nincs ellátva védőszigetelés csatlakoztatására szolgáló kapocsal, és nem szabad összekötni a védővezetével.
- Ne öntsön ki folyadékokat a készülék felett, ill. ne rakjon semmilyen folyadékot tartalmazó edényt a készülék mellé. Ha mégis folyadék kerülne a készülék belsejébe, azonnal áramtalanítsa a hozzacsatlakoztatott hálózati dugaszoló aljzatot(pl. a kismegszakító lekapcsolásával), majd húzza ki a hálózati dugót a dugaszoló aljzattól. Ezután a készüléket nem szabad tovább használni, el kell vinni egy szakszervízbe.
- Ne használja azonnal a készüléket, ha hideg helyről meleg helyiségbe vitte. Az eközben keletkező kondenzvíz bizonyos körülmények között tönkretelheti a készüléket. Ezen kívül a hálózati tápegységnél az elektromos áramütés kockázata miatt életveszély áll fenn! Hagyja a terméket először szobahőmérsékletre melegedni, mielőtt csatlakoztatná és használná. A körülményektől függően ez több óráig is eltarthat.
- Ha a hálózati tápegység láthatóan sérült, ne érintse meg, mert életveszélyes áramütés érheti! Először áramtalanítsa azt a dugaszaljat, amelyre a hálózati tápegység csatlakoztatva van (a hozzátartozó kismegszakító lekapcsolása, vagy a biztosíték kicsavarása által), majd az áramvédő kapcsolót is kapcsolja le, hogy a dugaszalj mindegyik pólusa le legyen választva a hálózatról). Csak ezután húzza ki a hálózati tápegységet a hálózati dugaszaljból. A meghibásodott hálózati tápegységet környezetbarát módon távolítsa el, ne használja többé. Cserélje ki azonos konstrukciójú hálózati tápegységre.
- A tápáramellátásra csak az együztáplált hálózati tápegységet szabad alkalmazni.
- A hálózati tápegység számára feszültségforrásként csak egy szabványos hálózati dugaszoló aljzat használható. Ellenőrizze a hálózati tápegység csatlakoztatása előtt, hogy a tápegységen megadott feszültség azonos-e az Ön áramszolgáltatójának a feszültségével.
- A hálózati tápegységeket soha nem szabad nedves kézzel be- vagy kidugaszolni.
- A hálózati csatlakozódugót soha ne a vezetékénél fogva húzza ki a dugaszolóaljzattól, hanem az erre a célra kialakított fogófelületnél fogva.
- Biztonsági okokból zivatar esetén mindig húzza ki a hálózati tápegységet a konnektorból.
- Csak az együztáplált hálózati tápegységet használja. Különbön tönkremehet a hálózati tápegység.
- Bizonyosodjon meg róla, hogy az elhelyezéskor a vezeték nincs összenyomva, megtörtve vagy éles peremektől nem sérült meg.
- Úgy fektesse le a kábeleket, hogy senki se botolhasson meg és ne akadhasson el bennük. Sérülésveszély áll fenn.

b) Egyebek

- Forduljon szakemberhez, ha kétségei támadnak a készülék működésével, biztonságosságával vagy csatlakoztatásával kapcsolatban.
- Karbantartási-, beállítási- és javítási munkát csak szakemberrel vagy szakműhellyel végeztesse.
- Ha még lenne olyan kérdése, amelyekre ebben a használati útmutatóban nem talál választ, forduljon a műszaki ügyfélszolgálathoz vagy más szakemberhez.

Összervek



1 fogantyú (lent) vágódrót-feltéttel (fent) 2

gravírozó feltét

3 penge-feltét

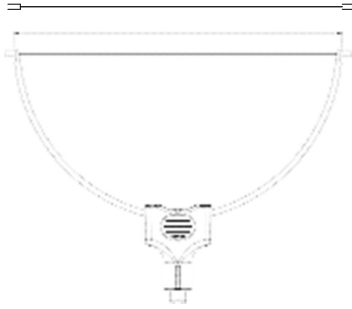
4 lerakóállvány

5 tartalék vágódrót (5 db)

6 hálózati tápegység:

Üzembe helyezés

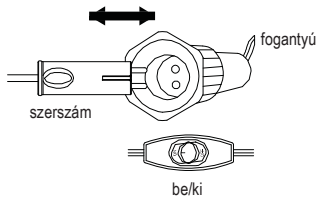
A csere-vágódrót felszerelése



vágódrót-feltét

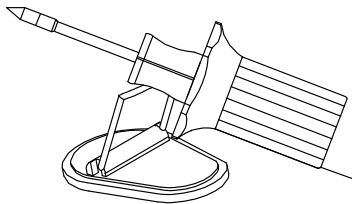
- Rakja fel az egyik együttszállított csere-vágódrótot (5) először az egyik oldalon a vágódrót-feltét tartókengyelébe.
- Húzza óvatosan feszesre a csere-vágódrótot, és akassza be a szemközti oldalon is. Figyeljen arra, hogy mindkét végzáró hüvely lehetőleg merőlegesen álljon a hasítékhoz képest, hogy ne oldódhasson könnyen ki a kengyel tartójából.
- A vágódrót cseréjekor távolítsa el először az összes régi részt vagy drótmaradványt, és a fentiekkel azonos módon végezze el a cserét.

A szerszám csatlakoztatása és bekapcsolása



- Belső térben végzett munkáknál gondoskodjon a füst kielégítő elszívásáról, például egy szellőzőberendezés alkalmazása által.
- Dugja be a hálózati tápegységet (6) egy dugaszaljba, és kösse össze a fogantyúval (1).
- Válassza ki a munkájához szükséges szerszámot.
- Szükség esetén szerelje fel a vágódrót-feltétet (lásd a "A csere-vágódrót felszerelése" c. fejezetet).
- Dugja be a szükséges szerszámot a fogantyú csatlakozójába.

Hungarocell® (polisztirol) megmunkálása



- Állítsa a készüléket a felmelegedéshez a lerakóállványra (4) az alkalmazott feltétnek megfelelően (lásd „Műszaki adatok”).
- Kezdje el a Hungarocell® megmunkálását, ha már előállt az üzemi hőmérséklet. Vizsgálja meg a szerszám üzemi hőmérsékletét egy kísérleti darabon, mielőtt nekikezdené a tényleges munkának.
- Kapcsolja ki a készüléket a be-/kikapcsolóval.
- Munkavégzés vagy szerszámcsere után hagyja a készüléket lehűlni a lerakóállványon.

Karbantartás és tisztítás



Ne használjon semmi esetre sem agresszív tisztítószeret vagy sűrűlőszert, tisztítóalkoholt vagy más vegyszeroldatot, mert ezzel kárt okozhat a készülék házában vagy károsan befolyásolhatja a készülék működését.

- Tisztítás előtt kapcsolja ki a hálózati feszültséget, és válassza le a tápegységet a hálózatról és a készülékről. Hagyja alaposan lehűlni a felforrósodott alkatrészeket
- A tisztításhoz használjon egy tiszta, puha, száraz ruhát. A port könnyen eltávolíthatja egy tiszta, puha ecsettel.
- Az alkalmazott szerszámfeltétet munka közben tisztítsa le egy ruhával vagy vastag papírral, amíg a meglévő maradványok még meg vannak olvadva. Munka után tisztítsa le a maradványokat teljesen lehűt állapotban egy acetonnal megnedvesített ruhával.

Eltávolítás



Az elhasznált elektronikus készülékek nyersanyagként tekintendők, nem valók a háztartási szemétkébe.

Az elhasznált készüléket az érvényes törvényi előírásoknak megfelelően kell eltávolítani.

Ezzel eleget tesz törvényi kötelezettségeinek, és hozzájárul a környezet védelméhez!

Műszaki adatok

a) Forródrótos habvágó

Üzemi feszültség/áram 5 V egyenfeszültség, 1,5 A

Teljesítményfelvétel..... max. 1,9 W

Érintésvédelmi osztály: III

Üzemi hőmérséklet kb. 150 °C (vágódrót)

kb. 200 °C (penge-feltét) kb.

300 °C (gravírozó feltét)

Felfűtési idő..... kb. 30 másodperc (vágódrót)

kb. 60 másodperc (penge-feltét) kb.

120 másodperc (gravírozó feltét)

Méreték (Ø x sz): Ø 0,23 mm x 180 mm (vágódrót)

Ø 1,5 mm x 170 mm (penge-feltét) Ø 3

mm x 83 mm (gravírozó feltét)

Méreték (sz x ma x mé) 285 x 211 x 68 mm

Súly..... 570 gramm (horrdobozzal)

b) Hálózati tápegység

Bemenőfeszültség/áram 100 - 240 V váltófeszültség, 50/60 Hz

Kimeneti feszültség/áram.....5 V egyenfeszültség, 0,5 A

Kábelhossz: 1,4 m ±0,1 m

II. érintésvédelmi osztály.....