

L I F E   I N   B A L A N C E

---

# SOEHNLE

HASZNÁLATI ÚTMUTATÓ



- Nem alkalmas olyan személyeknek, akik elektronikus implantátumot (pl. szívritmus szabályozót) viselnek.

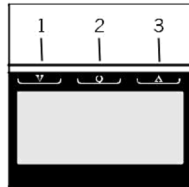
	♀					♂				
	-	😊	+	++	😊	-	😊	+	++	😊
17-18	< 15	ε 15-25	ε 25-33	> 33	> 52,5	< 8	ε 8-18	ε 18-24	> 24	> 58,5
18-30	< 20	ε 20-29	ε 29-36	> 36	> 49,5	< 8	ε 8-18	ε 18-24	> 24	> 57
30-40	< 22	ε 22-31	ε 31-38	> 38	> 47,5	< 11	ε 11-20	ε 20-26	> 26	> 56
40-50	< 24	ε 24-33	ε 33-40	> 40	> 46,5	< 13	ε 13-22	ε 22-28	> 28	> 55
50-60	< 26	ε 26-35	ε 35-42	> 42	> 46	< 15	ε 15-24	ε 24-30	> 30	> 54
60+	< 28	ε 28-37	ε 37-47	> 47	> 45	< 17	ε 17-26	ε 26-34	> 34	> 53

Testzsír hányad

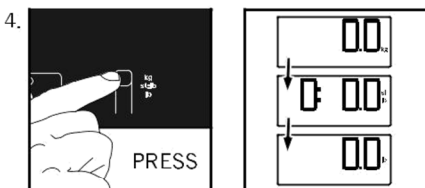
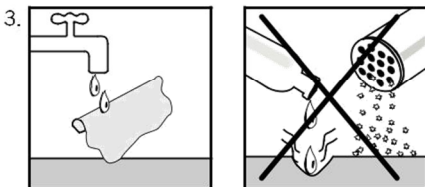
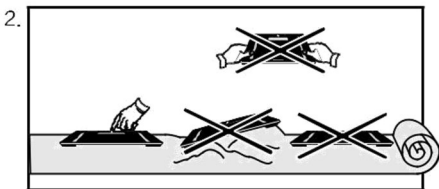
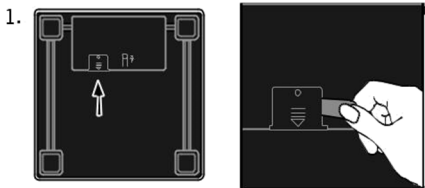


Testvíz hányad

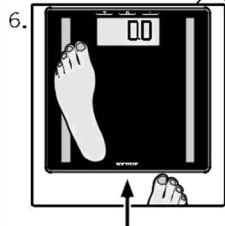
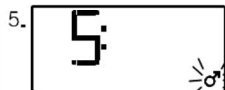
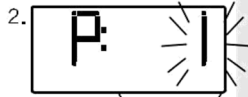
# A



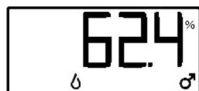
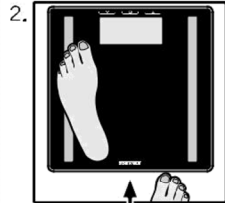
# B



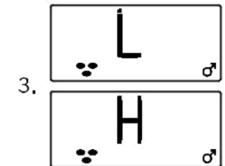
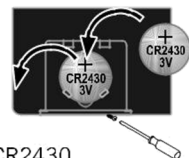
# C



# D



# E



New battery 1 x 3 V CR2430

## A. Kezelőszervek

1. Mínusz (▼)
2. Jóváhagyás (○)
3. Plusz (▲)

## B. Előkészület

1. Elem védő csík eltávolítása.

Megjegyzés:

A testanalizálás mérleget helyezze azonnal (amíg 0.0-t mutat) egy sima felületre, és várjon, amíg a mérleg magától kikapcsol.

Csak ezután indulhat az adatok beadása.

Egyébként lehetséges lenne, hogy a mérleg súlya - tévesen az első mérésbe - beleszámít.

Ez normál működésnél is előfordulhat, ha a mérleget a mérés előtt kézbe veszik.

2. A mérleget minden méréshez sima és szilárd alapon kell felállítani (nem szőnyegpadlón).
3. Tisztítás és ápolás: csak nedves törülkövel tisztítsa. Ne használjon oldó- vagy súrolószert. Ne merítse a készüléket vízbe.
4. Lehetséges az átállítás az adott ország specifikációja szerint kg/cm-ről st/in-re vagy lb/in-re átkapcsolással a kezelő gombbal a mérleg hátoldalán.

Figyelem! Csúszásveszély nedves felület esetén.



## C. Adat beadás

1. ○ gombot megnyomni.
2. A ▼/▲ gombokkal a tárolóhely kiválasztása és nyugtázása (○).
3. A ▼/▲ gombokkal a test méret beállítása és nyugtázása.
4. A következő lépésben az életkor beállítása és nyugtázása.
5. Lezárásként a nem (férfi/nő) beállítása és nyugtázása (○ gomb 3 másodperces nyomása).
6. Ezután a testanalizálás mérleget azonnal a padlóra állítani,

megvárni a 0.0-kijelzés beállítását és mezítláb ráállni.

Az első mérés az adatok tárolására a későbbi automatikus személy felismeréshez okvetlenül szükséges. Ha nem lépnek rá a mérlegre, az adat bevétel meg kell ismételni. A mérlegre való rálépés után történik az első testanalízis.

A mérleg egy "Time out" móddal rendelkezik. Ha kb. 40 másodpercig nincs gombnyomás, ismét kikapcsolódik.

Elemcsere után az adatokat újból be kell adni.

## D. Test analízis

1. A mérleget szilárd és sima felületen fel kell állítani, és megvárni, hogy a mérleg önállóan kikapcsoljon.
2. A mérlegre mezítláb kell felállni. Kérjük, álljon nyugodtan.
3. A testsúly jelződik ki.  
A mérleg kiszámítja a test értékeit (testszír, testvíz hányad).

Megjegyzés: A test értékeit a mért súlyból és a személyes adatokból lehet kiszámítani.

A mérleg automatikusan kikapcsolódik.

## E. Jelzések

1. Elemek cseréje
2. Túlsúly: max. 180 kg
3. A mért érték a határérték fölött (H) ill. a határérték alatt (L) van.

	L	HL	H
♀	< 10 %	> 60 %	< 5 % > 90 %
♂	< 4 %	> 60 %	< 5 % > 90 %

## F. Műszaki adatok

Max. 180 kg / 100 g Max. 396 lb / 0,2 lb  
Max. 28 st / 0,2 lb  
Életkor: 17-99 év  
Elemészükséglet: 1 db 3V CR 2430

## Garancia

A jelen minőségi termékre a Leifheit AG 3 évi garanciát biztosít a vétel időpontjától (ill. rendelés esetén a termék átvételétől) számítva. A garanciális igényt a hiba fellépése után a garanciális időn belül azonnal érvényesíteni kell. A garancia a termékek jellemzőire terjed ki.

A garanciából ki vannak zárva:

- (1) a használatból vagy más természetes okokból adódott kopási jelenségek
- (2) a szakszerűtlen használatból és kezeléssel származó károk (pl. B. ütés, lökés, leejtés)
- (3) a kezelési utasítások be nem tartásából adódó károk,
- (4) elemek ill. akkuk.

Garanciális esetben a Leifheit cég saját megtételese alapján vagy a hibás rész javítását vagy a termék cseréjét ajánlja fel. Ha egy javítás nem végezhető el és egy azonos termék csere céljából már nincs raktáron, a vevő egy lehetőleg azonos értékű csereterméket kap. A termék vételárának visszafizetése garanciális esetben nem lehetséges. Ez a garancia ezen kívül nem tartalmaz kárpótlási igény kielégítést.

A garancia igénybevétele céljából forduljon a kereskedőhöz, ahol a hibás terméket beszerezte, mellékelve a terméket, és a termék számláját (vagy másolatát). Ez a garancia világszerte érvényes.

Az Ön törvényben biztosított jogai, különösen a szavatosságra vonatkozóan, továbbra is érvényesek, és nincsenek korlátozva.

## EU megfelelés

A jelen készülék megfelel a



2014/30/EU sz. érvényben lévő irányvonalnak.

A teljes megfelelési nyilatkozat a következő weblapon található:

[www.www.soehnle.com](http://www.www.soehnle.com). weboldalunkon.

## "Batterie-Entsorgung EG-Richtlinie" 2008/12/EC

Az elemek nem valók a háztartási hulladék közé. Az elhasznált elemeket a környékén lévő nyilvános gyűjtőhelyen adhatja le, vagy bárhol, ahol az adott típusú elemeket árusítják.

A káros anyagokat tartalmazó elemek/akkuk az alábbi jelzésekkel vannak ellátva:



Pb = az elem ólmot tartalmaz,



Cd = az elem kadmiumot



Hg = az elem higanyt

tartalmaz

## 2012/19/EU elektromos és elektronikus készülékek eltávolítására vonatkozó irányvonal



Ezt a terméket nem normál háztartási szemétként kell kezelni, hanem

le kell adni az újra feldolgozható

elektromos és elektronikus

készülékek gyűjtőhelyén. További információkat a lakóhely kommunális hatóságától kaphat, vagy az üzletben, ahol a terméket beszerezte.

## Szerviz felhasználók számára

Kérdéseire és problémáira szívesen válaszolunk az alábbi partnereinken keresztül:

Németország	Tel.: (08 00) 5 34 34 34
Nemzetközi	Tel.: +49 26 04 97 70
Hétfőtől péntekig	08:30 és 12:00 óra között

