

3

Előkészületek

Már megy is. Telepítse az okostelefonján, tabletjén vagy laptopján a tetszésének megfelelő szoftvert.



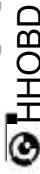
A készülék leírása:	HHOBD
Típuszám:	HHOBD Bluetooth
Méreték:	kb. 70 x 45 x 25 mm (h x sz x m)
Súly:	kb. 40 gramm
Táplézellátás:	12 V= az autókakkumulátorról
Üzemi hőmérséklet:	0°C ... 50°C
Tárolási hőmérséklet:	20 ... 70° C
Támogatott protokollok:	ISO-9141, ISO 14230, ISO 15765, KWP 2000, SAE J1850
PWM & CAN és J1939.	

A HHOBD készülék az engedélymentes 2400 - 2480 MHz frekvenciatartományban működik.

EU megfelelési nyilatkozat

Az EXZA ehelyett úgy nyilatkozik, hogy ez a vezeték nélküli készülék megfelel az R&TTE- és EMV-irányelvnek

Az EU megfelelési nyilatkozat egy másolata megtalálható a www.exza.de web-oldalon.

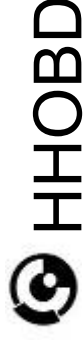


EXZA, Ismail Sahin, Strohofstraße 23a, D-72622 Nürtingen

www.exza.de



© 2017 EXZA. Minden jog fenntartva



Üdvözljük az EXZA HHOBD készülék birtokosait.
A HHOBD egy diagnosztikai készülék, amely az összes elektronikus gépkocsidatát a Bluetooth összeköttetés útján továbbítja. A gépkocsidatákat ilyenképpen egyszerűen és valós időben lehet kiolvasni.

A HHOBD készülék az EU-ban engedélyezett összes OBD-2 gépkocsival kompatibilis, mivel támogatja az ISO-9141, ISO 14230, ISO 15765, KWP 2000, SAE J1850 PWM & CAN és J1939 protokollt.

Alapinformációk

Az OBD2 egy 2. generációs fedézől diagnosztikai rendszer, és a járműadatok memóriájának az ellenőrzésére szolgál. A rendszert az emissziós rendszer és a fontos elektronikus- és motoralkatrészek ellenőrzésére fejlesztették ki. Ha a hibajelző lámpa (MIL) kigyullad, az OBD-2 készülék segítségével a hibakódok kiolvashatók.

Biztonság és használat

Mindig körültekintően használja a HHOBD készüléket. Erzékeny elektronikus alkatrészeket tartalmaz, és megsérülhet, ha leejti, szétzerelik, vagy szélsőséges hőmérsékletnek vagy folyadékoknak eszik ki. Ne folytasson vizet vagy más folyadékot a készülékre, és ne is csapagessen rá. A behatoló víz elektromos rövidzárt hozhat létre, és károsíthatja mind a készüléket, mind a gépkocsit. Húgyja abba a használatát, ha megsérült. Nezzzen utána, hogy a gépkocsi alkalmas-e diagnosztikai vizsgálatokra. Csak akkor csatlakoztassa a HHOBD készüléket a gépkocsival, ha ki van kapcsolva a gyújtás. Csak azután kapcsolja be a gyújtást, ha már elvégezte az összeköttetést.

A HHOBD készülék készülék nem alkalmas arra, hogy állandóan legyen szerezve a gépjárműbe. A hibátörölőből csak akkor lehet véglegesen törölni a hibákat, ha már kijavították azokat. A hibakód törlése még nem szünteti meg a hibát. Ezek a hibajelentések újra megjeleníthetők.

Közlekedésbiztonság

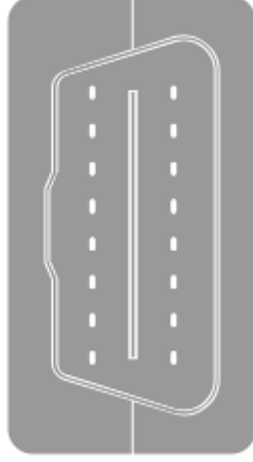
Egy jármű vezetése közben nem tanácsos használni a HHOBD készüléket. Némelyik országban egyenesen tilják ezt. Tájékozódjon a diagnosztikai készülékeknek, gépkocsiszervizés közben való használatára vonatkozó hatályos törvények és rendelkezések felől. A közúti közlekedés folyamán viselkedjen mindig nagyon óvatosan és figyelmesen. Ne használja diagnosztikai készülékét, ha a közúti forgalom vagy más tevékenység a teljes figyelmezt. igényli.

Öt éves EXZA garancia

Az EXZA az eredeti vásárlás dátumától számított öt éves időtartamra garantiálja, hogy a hardvertermék mentes az anyag- és gyártási hibáktól. A garancia nem vonatkozik a normál elhasználódásra visszavezethető hibákra, valamint baleset vagy nem rendeltetésszerű használat által okozott károokra. A garanciális szolgáltatások a fogyasztóvédelmi törvényekben meghatározott rendelkezéseken felül alkalmazandók. Ha garanciális igényt érvényesít, kérésre be kell mutatnia a vásárlási bizonylatot.

1 A HHOBD készülék csatlakoztatása.

1 Csatlakoztassa a HHOBD készüléket az OBD-2



2 interfészhez.

2 Aktiválja a Bluetooth funkciót, és létesítsen összeköttetést a HHOBD készülékkel. A készüléket a rendszer „OBDI” vagy „OBD2” néven ismeri fel. PIN: „1234” ; „0000”.

