
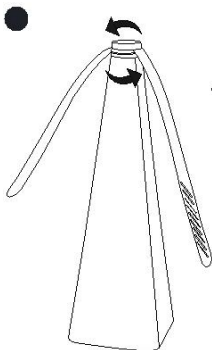
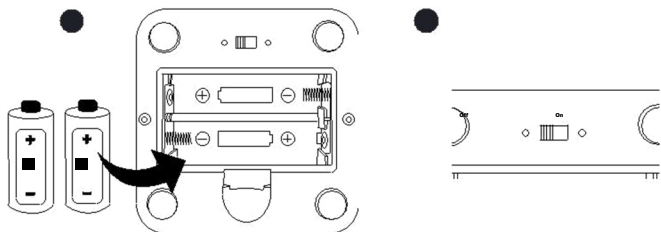


Légyriasztó

Cikksz. 25157

**Használati
útmutató**

3



Használati útmutató

Cikk sz. 25157

állás: 11/17

Tisztelt vevő,

Köszönjük, hogy egyik minőségi termékünk mellett döntött. A következőkben ismertetjük a készülék funkcióit és kezelését. Fordítson időt rá, és olvassa el gondosan ezt a használati útmutatót. Vegye figyelembe a benne ismertetett összes biztonsági és kezelési tudnivalót. Őrizze meg a használati útmutatót és amennyiben a készüléket továbbadja, adja vele azt is. Amennyiben kérdései lennének a készülékkel kapcsolatban, forduljon a szakkereskedőhöz vagy az ügyfélszolgálati csoportunkhoz. Örömlénk, ha továbbajánlána termékünket és sok örömet kívánunk a használatához.

1. Rendeltetészerű használat

Ezt a készüléket legyek elriasztására tervezték. A forgó, fényesen villogó szárnyak fenyegetést jelentenek a legyek számára, és eltűnnek arról a helyről. Más, a fentiekől eltérő alkalmazás nem megengedett! Károknál, amelyek a szakszerűtlen alkalmazás, és/vagy az útmutató figyelmen kívül hagyása és/vagy nem megengedett átalakítás miatt keletkeznek, a gyártó nem vállal jótállást a károokra vagy azok következményeire, és a garancia igény is megszűnik.

2. Biztonsági tudnivalók

- Az elektromos készülékek, csomagolási anyagok nem valók gyerekek kezébe. Gyerekek a készülékkel nem játszhatnak.
- A tisztítást és a felhasználói karbantartást nem végezhetik gyerekek felügyelet nélkül.
- A készüléket csak a megadott feszültséggel szabad működtetni: 2 db AA típusú ceruzaelemmel.
- Őrizze meg a használati útmutatót és amennyiben a készüléket továbbadja, adja vele azt is.
- Ez a termék nem való arra, hogy 8 évnél idősebb gyerekek, és testi, érzékszervi vagy szellemi fogyatékos személyek vagy tapasztalatlan és/vagy kellő ismerettel nem rendelkező személyek használják, kivéve, ha a biztonságukért felelős személy felügyel rájuk, vagy kioktatta őket a készülék használatára.

3. A szállítás tartalma

- Légy riasztó
- Használati útmutató

4. Üzembe helyezés

Újsággal, kézzel vagy tapsolással kíséreljük meg általában a legyek és más rovarok távoltartását a grillezett hústól és salátáktól a kerti asztalon. Ez nagyon fásasztó, különösen, ha meggondoljuk, mennyi repülő rovar nyüzsög körülöttünk nyáron, amelyeket a finom illat odavonz. Elkergetjük őket, és már ismét ott vannak. Engedje, hogy az elkergetés feladatát más vegye át - történetesen a Gardigo légyriasztó A dekoratív piramis a munkáját tartósan és lelkiismeretesen végzi. Állítsa a készüléket az asztal közepére és kapcsolja be. A lapátok elkezdnek forogni és ezzel a legyeket elhajtják messzire az asztaltól. A csillogó csíkok a lapátokon további elriasztó hatással bírnak.

- Nyissa fel a borítást az alsó oldalon, és tegye be az elemeket a plusz- és mínusz pólosaiknak megfelelően. .
- Kapcsolja be a készüléket a "be" hálózati kapcsolóval.
- A fej a szárnyakkal elkezd forogni.
- A szárnyak kinyílnak és forgó mozgásukkal távoltartják az alattuk lévő ételektől a legyeket.

5. Műszaki adatok:

- **Elemes működés:** 2 db AA ceruzaelem (nem szállítjuk vele)
- **Méret:** 25 x 8 cm

6. Általános tudnivalók

- A CE megfelelőség bizonyított, az erre vonatkozó nyilatkozatok a gyártónál találhatóak.
- Biztonsági és engedélyezési okokból nem megengedett a készülék átépítése és/vagy átalakítása, vagy szakszerűtlen használatának lehetővé tétele.
- Figyelembe kell venni, hogy az olyan kezelési- vagy csatlakoztatási hibák vagy károk, amik a használati útmutató figyelmen kívül hagyásából adódnak, a Gardigo hatáskörén kívül esnek és az ebből adódó károkért nem vállalunk felelősséget. Ez akkor is érvényes, ha a készüléken változtatást vagy javításokat végeztek, vagy más alkotóelemeket tettek

be, valamint károknál és következményi károknál, amelyek hibás kezelés, hanyag bánásmód vagy helytelen használat által keletkeztek. Minden ilyen esetben érvényét veszti a garancia. Minden ilyen esetben érvényét veszti a garancia.

- Amennyiben kérdései lennének a készülékkel kapcsolatban, forduljon a szaktereskedőhöz vagy az ügyfélszolgálati csoportunkhoz.

7. Garancia

A garanciális kötelezettségünk az összes olyan hiba kijavítására vonatkozik, amelyek nem kifogástalan alanyagból vagy gyártási hibából fakadnak. Mivel a Gardigo-nak nincs befolyása a szakszerű felszerelésre vagy kezelésre, ezért természetesen csak a teljességért és a kifogástalan tulajdonságokért vállalhatunk felelősséget. Nem vállalunk sem szavatosságot, sem felelősséget a készülékkel összefüggő károkért vagy következményes károkért. Ez elsősorban akkor érvényes, ha a készüléken változtatásokat vagy javítási kísérleteket hajtottak végre, vagy idegen alkatrészeket használtak fel, vagy a kárt más módon hibás kezelés, gondatlan bánásmód vagy helytelen használat idézte elő.

Szerviz forródrót: Telefon (0 53 02) 9 34 87 88
Teamje.

az Ön Gardigo-



Elemeket és akkukat nem szabad a háztartási szemétkébe dobni!

Minden felhasználó törvényileg kötelezett arra, hogy az elhasznált elemeket és akkukat - függetlenül attól, hogy tartalmazzak-e káros anyagokat vagy nem, leadja a lakóhelyén illetékes gyűjtőhelyen, hogy ott a környezetbarát ártalmatlanításáról gondoskodjanak. Az elemeket és akkukat csak kisütött állapotban adja le!

*jelölés: Cd = kadmium, Pb = ólom, Hg = higany



Elemeket és akkukat nem szabad a háztartási szemétkébe dobni!

A jelen készüléket élettartama végén nem szabad a normál háztartási hulladékgyűjtőbe dobni, hanem az elektromos és elektronikai hulladékok újrahasznosítása céljára rendszeresített gyűjtőhelyen kell leadni. A terméken, a használati útmutatón vagy a csomagoláson elhelyezett jelkép erre utal.

A nyersanyagok jelölésüknek megfelelően újrahasznosíthatók. A használt készülékek újbóli felhasználásával, alanyagaik értékesítésével, vagy a hasznosítás más formáival Ön is nagymértékben hozzájárul környezetünk védelméhez. Lakóhelye önkormányzatánál érdeklődhet afelől, hogy hol található megfelelő hulladékgyűjtő helyet.