

3 db vezeték nélküli csatlakozóaljzat távirányítóval

as[®]

Schwabe
TechnikProdukte

Cikkszám 24080

V1.1





IP20 - beltéri

230V/16A~ / max.3500W

Használati útmutató

CE

Rádiójel-vevő		Vevőegység Egyszeres védőérintkezős csatlakozóaljzat Frekvencia: 433,92 MHz 230V / 16A~,50Hz, max. 3500W Vevőegység be/ki gyermekvédelemmel
Távírányító/ jeladó		Távírányító / adóegység Gombelem: CR2032, 3V Frekvencia: 433,92 MHz Hatótávolság: kb. 30 m Egyesével be-kikapcsolható vagy mindegyik csatlakozóaljzat együtt be-/kikapcsolható

Jellemzők

- Nincs szükség vezetékre, egyszerű kezelés Csak csatlakoztatni kell, és használatra kész.
- 67 millió különböző kód. Öntanuló.
- A vevőegység 5 memóriabeállítással rendelkezik.
- LED jelzi a "BE" állapotot és a "betanlási módot".

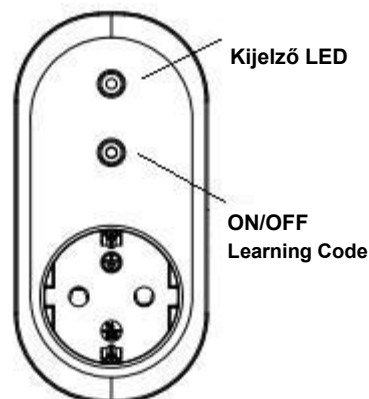
Beszerezés

Rádiójel-vezérlésű vevőegység

Csatlakoztassa a vevőegységet egy könnyen hozzáférhető csatlakozóaljzatba. A vevőegységen lévő kijelzőnek világítania kell. Csatlakoztassa a lámpát vagy más elektromos készüléket a csatlakozóaljzatba.

Távírányító / adóegység:

Az adóegység hatótávolsága nyílt terepen kb. 30m.



Vezérlés távírányítóval

ON gomb – Nyomja meg az adott **ON** gombot (1-3) az adott csatlakozóaljzat bekapcsolásához és betanításához.

OFF gomb – Nyomja meg az adott **OFF** gombot (1 -3) az adott csatlakozóaljzat kikapcsolásához.

G "Gruppe" (csoport) gomb – Nyomja meg az **ON** vagy **OFF** gombot az összes csatlakozóaljzat be- és kikapcsolásához.

Vezérlés vevőegységre

Nyomja meg az ON gombot a jeladón a készülék bekapcsolásához.

Nyomja meg az OFF gombot a jeladón a készülék kikapcsolásához.

Programozás

Kezdje el a jeladó vevőegységre való betanítását az alábbiak szerint.

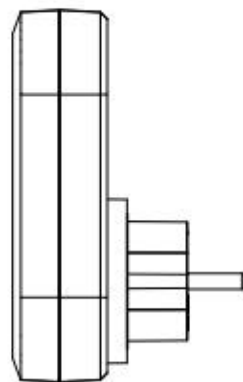
Csatlakoztassa a vevőegységet egy csatlakozóaljzatba.

Vigye a jeladót a vevőegység közelébe. Tartsa lenyomva a

vevőegységen a „Learning Code“ gombot.

A vevőegységen lassan villog a LED. Nyomja meg ez alatt az idő alatt a vevőegység közelében a jeladón lévő ON gombot. A vevőegység két kattánót ad ki. A programozás jóváhagyásra kerül, és a LED kialszik.

Megjegyzés: Ha a vevőegység villogása közben nincs kezelési művelet, a LED kialszik, és az addigi program marad a készülékben.



Adattárolás

A vevőegység öntanuló funkciója 5 memóriahellyel rendelkezik. Ez igény szerint betanítható.
A csatlakozóaljzatok betaníthatók külön-külön vagy az összes együtt az egyidejű bekapcsolásra.
Ez azt jelenti, hogy egy vevőegység max. 5 kombinációban tanítható be.

A kódok módosítása vagy törlése

Egyedi törlés:
Tartsa lenyomva a „Learning Code” gombot. A LED lassan villog. Nyomja meg az adott OFF gombot a jeladón. A program törlődik. A vevőegység két kattánó hanggal jelzi a törlést. Ismétlje meg a lépést az ismételt beállításhoz.

A teljes memória törlése:

Tartsa lenyomva a vevőegységen a „Learning Code” gombot. A LED lassan villog.
Nyomja meg ismét a Learning Code gombot a villogás közben.
A lámpa kialszik, és a készülék két kattánó hangot ad ki.
A vevőegység teljes programozása törlésre került.

Problémamegoldás

Nincs bekapcsolás.
Ellenőrizze, hogy az elem helyesen van betéve a távirányítóba/jeladóba, és nem merült le.
Ellenőrizze, hogy a programozás sikeres volt.

FIGYELEM!

Ne tegyen 2 vevőegységet egymás közvetlen közelébe.
A távolságnak 1 m-nél nagyobbak kell lennie.
Használat előtt távolítsa el a távirányítóból az elem védőlapját.
A vevőegység átprogramozásának elkerülése érdekében a jeladót csak 10 másodperccel a programozás befejezése után működtesse.

FIGYELMEZTETÉSEK

- NE TERHELJE TÚL!
- Ne használja a csatlakozóaljzatokat nedves helyeken, pl. teraszokon és pincében vagy éghető folyadékok, pl. oldószer és lakkok közelében.
- A csatlakozóaljzatnak a készülék közelében, könnyen hozzáférhető helyen kell lennie.
- Ne csatlakoztasson egymásba több készüléket.
- Ne használja letakarva a készüléket! Csak a hálózati csatlakozóaljzattól kihúzott készülék feszültségmentes!
- Csak száraz helyiségben használható.

Megfelelőségi nyilatkozat

A Schwabe GmbH ezennel kijelenti, hogy a 24080 cikkszámú rádiójelelvezérlésű csatlakozóaljzat készülék megfelel a 2014/30/EU irányelv alapvető követelményeinek és egyéb vonatkozó rendelkezéseinek. A megfelelőségi nyilatkozat teljes szövege a következő címen érhető el:

as - Schwabe GmbH, Hummelbergstr. 6, 72184 Eutingen, vagy az info@as-schwabe.de e-mail címen igényelhető.

Ez a termék szigorúan megfelel az Európai Unió ilyen típusú készülékekre vonatkozó hatályos irányelveinek.

Az EU területén ez a szimbólum azt jelenti, hogy a jelen készüléket nem szabad a háztartási hulladékba tenni. A használt készülékek értékes, újrahasznosítható anyagokat tartalmaznak, amelyeket újrahasznosítási rendszerbe kell juttatni a környezet, ill. az egészség szabálytalan hulladékeltávolítással okozott károsításának elkerülése érdekében. A használt készülékeket vigye el az erre a célra szolgáló gyűjtőhelyre, vagy juttassa vissza a forgalmazóhoz. Ő gondoskodik a megfelelő hulladékkezelésről.

