



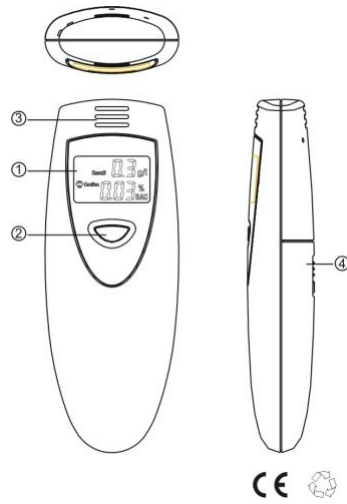
Ez a termék megfelel az Európai Parlament összes vonatkozó irányelvében rögzített feltételnek. A mérésnél alkalmazott szabványok felsorolását tartalmazó CE Megfelelőségi Tanúsítvány teljes szövegét a honlapunkról töltheti le: www.s2g.info

Mobiset GmbH - Rösrather Straße 333 - 51107 Köln
Tel: +49 22 19 89 52 0 - Fax: +49 22 19 89 52 39



Alkoholszonda

Fújós alkoholszonda digitális kijelzővel



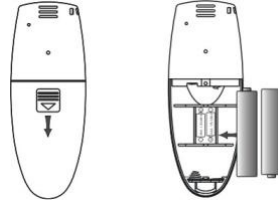
(1) LCD kijelző (2) bekapcsológomb
(3) szonda fúvóka (4) elemtartó

Jellemzők

1. Fújós alkoholszonda akusztikus figyelmeztetéssel
2. Véralkoholszint mérési tartomány: 0,00-0,19% BAC & 0,0-1,9g/l (vagy 0,00-0,95mg/l BRAC)
3. Gyors mérés és eredmény
4. Automatikus kikapcsolás
5. A használathoz 2 db 1,5V AAA elem (nem együtt szállított) szükséges

Az elemek berakása

1. Nyissa fel az elemtartót úgy, hogy hátrtolja a fedelét.



2. Helyezze be a két 1,5V AAA elemet, közben ügyeljen a helyes polarításra (figyelje az elemtartón látható jelzéseket).
3. Zárja vissza az elemtartót.

Az alkoholszonda használata - felkészülés

1. Egyszer nyomja meg bekapcsológombot, a kijelző bekapcsol és sípszó hallható.



2. A kijelzőn megjelenik a "Melegítés" szimbóluma és a számok 10-től futnak visszafelé 0-ig, ezalatt a szonda a felkészülési üzemmódban van.

Megjegyzés

A kicsomagolás vagy egy hosszabb üzemszünet után az alkoholszonda fúvókájában esetleg többféle gáz maradványai és a levegőben szálló részecskék rakódhattak le, ilyen esetben a szondát több lépcsőben kell előkészíteni az ismételt használatra. Ezért kérjük, gyakrabban nyomja meg a bekapcsológombot.

Használat

1. A kijelzőn megjelenik a "Fújás" szimbóluma és a számláló 10-től pörög visszafelé 0-ig, ezután a szonda már

használatra kész.



2. Közelítse a szájához a fúvókát és kb. 3-5 másodpercen keresztül fújjon bele.

3. Olvassa le az eredményt.

4. 0,02% BAC (vagy 0,2g/l) és 0,05% (vagy 0,5g/l) között mért érték esetén a kijelzőn a „Figyelem” szimbóluma is megjelenik:

0,02% BAC (vagy 0,2g/l) és 0,05% BAC (vagy 0,5g/l) között

0,05% BAC (vagy 0,5g/l) és 0,08% BAC (vagy 0,8g/l) között



5. A 0,05% BAC (vagy 0,5g/l) vagy előltti érték esetén a kijelzőn a „Veszély” szimbóluma is megjelenik:

0,05% BAC (vagy 0,5g/l) értéknél vagy afölött

0,05% BAC (vagy 0,5g/l) értéknél vagy afölött

Automatikus kikapcsolás

1. A mérés eredménye kb. 15 másodpercig lesz látható, utána 2-3 másodpercig az „Off” szimbólum, utána a szonda kikapcsol.



2. Amennyiben a mérés során nem fújnak bele a fúvókába, akkor a kijelzőn a 0,00 lesz látható.

Megjegyzés

A minél pontosabb eredmény érdekében azt javasoljuk, hogy 2-3-szor ismételjék meg a mérést.

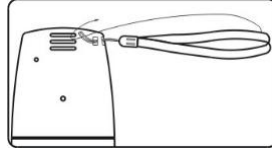
Az elem lemerülésének kijelzése

Amikor bekapcsoláskor a kijelzőn villog az „L” szimbólum, akkor ez azt jelenti, hogy lemerült az elem. Kérjük, tegyen be egy újat.

Az elemet már akkor is cserélje, amikor már nem sikerül a bekapcsolás és a szonda felmelegítése.

Csuklópánt

Kérjük, használja a tartozékként mellékelt csuklópántot (ld. a következő ábra)



Műszaki adatok

- Érzékelő: bővített félvezető oxigén alkohol Érzékelő
- A véralkoholszint mérési tartománya: 0,00-0,19% BAC & 0,0-1,9g/l (vagy 0,00-0,95mg/l BRAC)
- Pontosság 0,01% BAC (0,1g/l)
- Áramellátás: 2 db 1,5 V AAA elem
- Felkészülési idő 10 másodperc, a mérési eredmény megjelenik < 5 másodpercen belül
- Automatikus kikapcsolás kb. 35 másodperc múlva.
- Méretek 95 x 36 x 18 mm.

Óvintézkedések

- Alkohol fogyasztása után kb. 20 perccel ajánlatos várni az első méréssel, ugyanis az emésztőrendszernek ennyi időre van szüksége ahhoz, hogy az alkohol a véráramba kerüljön. Ezenfelül ennyi idő alatt a szájban visszamaradt alkohol fel is oldódhat.
- A precíz eredmény érdekében várjon 3 perccel az ismételt mérésig.
- A mérés előtt lehetőleg 20 percig már ne egyen és igyon semmit.
- Kérjük, ne vegyszerrel, benzollal, hígítóval vagy benzinnel tisztítsa a terméket.
- Kérjük, ne fújjon folyadékot a készülékbe.
- Kérjük, a termék közelében ne alkalmazzon izgatószer, valamint festéket, rovarirtót és alkoholt.
- Kérjük, ne hagyja a szondát szennyezett levegőjű helyiségben.
- A termék vagy tartozékának bármilyen módosítása hibás működéshez vezethet.
- Ezt a készüléket a mértéktartó közlekedés támogatása céljából fejlesztették. Tilos a készüléket járművek, gépek vagy berendezések használatával vagy üzemeltetésével kapcsolatos elvárások eszközeként alkalmazni. A kapott mérési eredmény nem tartalmaz felvilágosítást a véralkohol mért szintjéről vagy a mérgezéssel kapcsolatos egyéb olyan teendőkről, amelyet kormányok, gyógyászati vagy egyéb hatóságok vagy hivatalok jelentetnek meg. Az alkoholszonda által adott, BC-ben kifejezett mérési eredmény csak tájékoztatásul szolgál, ezért a gyártó nem vállal felelősséget.
- Minden egyes ember szervezete másként reagál az alkoholra. Előfordulhat, hogy még a megengedett véralkoholszint alatt is egyesek már a hátrányos befolyásoltság hatása alatt vezetnek, ha szigorúan ragaszkodunk a törvény betűjéhez.