

Használati útmutató

Mobiltelefon tartó kerékpárra

Rend. sz. 1923818

Rendeltetésszerű használat

Ez a termék egy mobiltelefon tartó, amely a szokványos kerékpár kormányok legnagyobb részére felrögzíthető. A készülék állítható golyóscsapággal rendelkezik, a látásszög optimalizálására, és egy rugós rögzítő- és feloldó mechanizmussal, a mobiltelefon egyszerű felszereléséhez és levételéhez.

Biztonsági és engedélyezési okokból tilos a készüléket átalakítani és/vagy módosítani. Amennyiben ezt a készüléket a fentiekől eltérő célra használja, a készülék károsodhat. Ezen túlmenően egy szakszerűtlen használat további veszélyekhez vezethet. Figyelmesen olvassa el a használati útmutatót, és őrizze meg későbbi betekintés céljára. Ha a készüléket másoknak továbbadja, adja hozzá a használati útmutatót is.

A készülék teljesíti a nemzeti és európai törvényi előírások követelményeit. Az összes előforduló cégnev és készülékneve megnevezés a mindenkori tulajdonos márkanéve. Minden jog fenntartva.

A szállítás tartalma

- Mobiltelefon tartó
- kerékpár kormány tartó
- belső hatszögkulcs
- gumipánt (pótalkatrészként)
- Használati útmutató



Aktuális használati útmutatók

Töltse le az aktuális használati útmutatókat a következő web-oldalról: www.conrad.com/downloads linkről, vagy szkennelje be az ott megjelenített QR-kódot. Kövesse a web-oldal útmutatásait.

A szimbólumok magyarázata

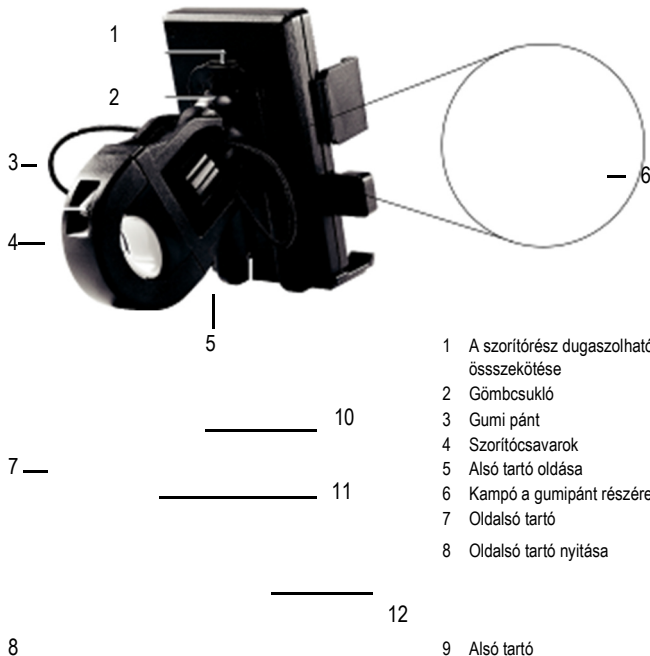
A háromszögbe foglalt felkiáltójel különleges tudnivalókra hívja fel a figyelmet. Mindig figyelmesen olvassa el ezeket az információkat.

A nyíl szimbólum különleges információkra és kezelési tanácsokra hívja fel a figyelmet.

Biztonsági tudnivalók

Figyelmesen olvassa el a használati útmutatót, és különösen a biztonsági előírásokat tartsa be. Ha a jelen használati útmutatóban a rendeltetésszerű használatra vonatkozó biztonsági tudnivalókat és információkat nem veszi figyelembe, nem vállalunk felelősséget az ebből adódó személyi- vagy dologi károkért.

Áttekintés




- 1 A szorító rész dugaszolható összekötése
- 2 Gömbcsukló
- 3 Gumi pánt
- 4 Szorítócsavarok
- 5 Alsó tartó oldása
- 6 Kampó a gumipánt részére.
- 7 Oldalsó tartó
- 8 Oldalsó tartó nyitása
- 9 Alsó tartó
- 10 Kipáncsolt állványt
- 11 Oldalsó tartó zárása
- 12 Rögzítő csavar a gömbcsuklóhoz

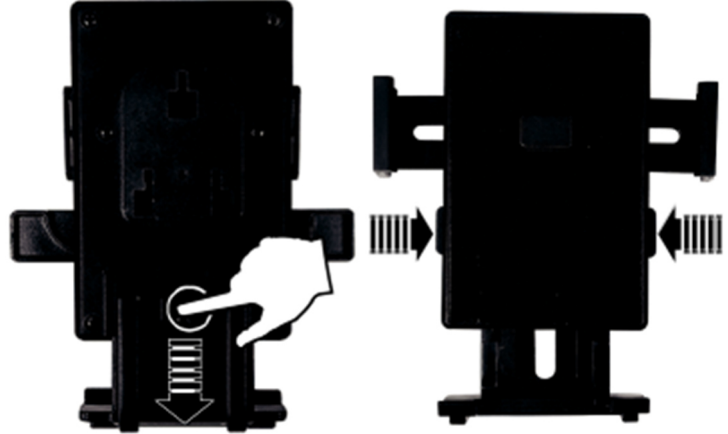
Kezelés

a) A rögzítő egység felszerelése

A szállításban egy kiegészítő gumipánt található, amit tartalékként használhat, és amit mindig biztos helyen kell tárolnia.



b) Mobiltelefon tartó



c) Rögzítés a kerékpár kormányán



Ápolás és tisztítás

- Ne használjon agresszív tisztítószerket, alkoholt vagy más kémiai oldószereket, mert ezek károsítják a házat, és a készülék hibás működéséhez vezethetnek.
- A készülékház tisztításához csak egy száraz, szálmentes kendőt használjon.

Eltávolítás

Az elhasznált készüléket az érvényes törvényi előírásoknak megfelelően kell eltávolítani. Ezzel eleget tesz törvényi kötelezettségének, és hozzájárul a környezete védelméhez.

Műszaki adatok

A mobiltelefon rögzítő része.... Szélesség: 60 – 95 mm

Magasság: 100 – 120 mm

A szorítófogó nyitótávolsága..... ø15 – 30 mm (szokványos kerékpárokra is illik).

Anyagok..... ABS nemesacél csavarokkal

Méret:..... kb. 130 x 103 x 127 mm

Súly 140 gramm

Ez a Conrad Electronic SE publikációja, Klaus Conrad Str. 1, D-92240 Hirschau (www.conrad.com). Minden jog, a fordítás jogát is beleértve, fenntartva. Mindennemű másolat, pl. fotokópia, mikrofilm, vagy elektronikus adatfeldolgozásban való regisztrálás csak a kiadó írásbeli engedélyével állítható elő. Utánnymás tilos, kivonatok formájában is. A jelen publikáció megfelel a technika aktuális állásának a nyomtatás idején.

Copyright 2019 by Conrad Electronic SE.

*1923818_v1_0519_02_dh_m_de(2)