

használati útmutató

Rend. sz.: 1932789



Tartalom:



Tartalékalkatrészek:




A pótalkatrész megrendeléseket az egyes országokban az adott forgalmazó bonyolítja le. Vegye fel a kapcsolatot kereskedőjével vagy az illetékes forgalmazóval.

1

Antenna

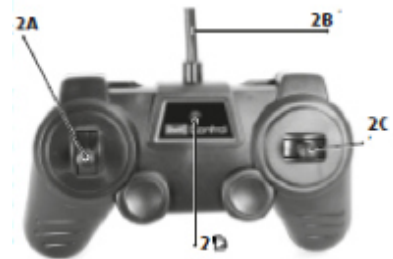


Meghajtott tengely




- 1a – Egyenes haladás trimmelés
- 1b - Az elemtartó biztosító csavarja
- 1c – Elemtartó
- 1d – Be-/kikapcsoló
- 1e – Biztosító kar

2



- 2a – Kar az előre- és hátramenethez
- 2b – Antenna
- 2c – Kormányzó kar
- 2d – Működést jelző LED



- 2e – Az elemtartó biztosító csavarja
- 2f – Biztosító kar
- 2g – Elemtartó

3 Távirányító




Elemek/akkuk a távirányítóhoz
Tápáramellátás: DC 3 V
Elemek: 2 db ceruzaelem (AA) (nem része a szállításnak)

4 Modell



Elemek/akkuk a modellhez:
Tápáramellátás: DC 6 V
Elemek: 4 db ceruzaelem (AA) (nem része a szállításnak)


5 Indulás



6 Az irányítás finombeállítása



7 Jármű vezérlés



Rövid használati útmutató

Kedves gyermekek és szülők! Javasoljuk, hogy a modellt együtt építsék meg. Ügyeljenek arra, hogy ne húzzák túl szorosra a csavarokat. (Ld. az eredeti útmutató ábráit)