






- Beállítások (Settings) pontban).
- Tolja az Aux/OFF/  kapcsolót a hangszórón a Bluetooth állásba (  ). Nyomja meg és tartsa nyomva a Bluetooth párosítás (Pairing) gombot  3 másodpercig. A piros LED jelzőfény elkezd gyorsan villogni, és megszólal a hang, ha a hangszóró belépett a párosítás üzemmódba

#### üzemmódba.




- A "StarWarsLi-B17" névnek kell megjelennie a készüléken. Ha a "Not Connected" (nincs összekötve) vagy hasonló üzenet jelenik meg, válassza ki a "StarWarsLi-B17"-et a csatlakozáshoz. Ha a készülék jelszót kér, írja be az "1234" jelszót.
- A párosítás után egy megerősítő hangjelzés hallatszik, és a piros LED kialszik. Ezután már streamelhet hangot a hangszóróra.
- Bluetooth-hangvezérlés a készülékről. Ne felejtse el kikapcsolni a hangszórót és a készüléket a zenehallgatás után.
- Ha 3 percen belül nem történik meg a készülék párosítása, hibajelzés hangzik fel, a piros jelzőfény lassan villogni kezd, és a készülék készületi üzemmódba áll vissza. A párosítás újbóli megkísérléséhez nyomja meg és 3 másodpercig tartsa nyomva a Bluetooth párosítás (Bluetooth Pairing) gombot . Ha a párosítás nem sikerül, kapcsolja ki a hangszórót, és ismételje meg a párosítási eljárást.

**MEGJEGYZÉS:** Az aktuális párosítási üzemmód megszüntetéséhez nyomja meg gyorsan a Bluetooth párosítás gombot  1 másodpercig.

#### Hívások fogadása / befejezése

A Li-B17 készülék rendelkezik kihangosító funkcióval is, amely akkor lesz aktív, ha hívás érkezik az összekapcsolt Bluetooth-készülékére. Amikor bejövő hívás érkezik a készülékére, nyomja meg egyszer röviden a hangszórón lévő Bluetooth Pairing/Speakerphone/Sound Effects (párosítás/kihangosítás/hanghatások) gombot a hívás fogadásához. Nyomja meg és tartsa nyomva 2 másodpercig a hívás elutasításához. Beszéljen a mikrofonba hívás közben. A hívás befejezéséhez nyomja meg ismét röviden a Bluetooth Pairing/Speakerphone/Sound Effects gombot.

#### A Li-B17 használata segédeszközökkel

- Csatlakoztassa a micro-USB-dugót  a hangszóró Audio/Charging (hang/töltés) csatlakozójához.
- Csatlakoztassa a 3,5 mm-es sztereo audio-jackdugót bármely hangfekvencsős készülék fejhallgató-hüvelyéhez vagy vonalkimenetéhez (line-out).
- Tolja a hangszórón lévő Aux/OFF/  kapcsolót az "Aux" állásba.
- Nyomja meg az audio-készülék lejátszás (play) gombját, és állítsa be a hangerőt a hang hallgatásához.
- Ha befejezte a zenehallgatást, tolja az Aux/OFF/  kapcsolót az OFF (ki) állásba a készülék kikapcsolása céljából. Ne felejtse el kikapcsolni az audio-készüléket is.

Bármilyen esetben nem felelnek Önnek vagy harmadik személynek a termékért, elmaradt hasznáért, ténylegesért. (Egyes államok nem engedélyezik a hallgatólagos értékményes károk kizárását, így ezek a korlátozások nem tartanca meghatározott törvényes jogokat biztosít Önnek, kártérítésért, elterelő.

teljes körű és teljes mértékű betartásának az elismerése és társulásihoz szükséges pénzüsszeg átutalásakor (átutalási számla) szerződéss kötelezettséget jelent az Ön számára. részletekért látogasson meg a [www.ektids.com](http://www.ektids.com) web-oldalt. részletekért látogasson meg a [www.ektids.com](http://www.ektids.com) web-oldalt. részletekért látogasson meg a [www.ektids.com](http://www.ektids.com) web-oldalt. részletekért látogasson meg a [www.ektids.com](http://www.ektids.com) web-oldalt. részletekért látogasson meg a [www.ektids.com](http://www.ektids.com) web-oldalt. részletekért látogasson meg a [www.ektids.com](http://www.ektids.com) web-oldalt. részletekért látogasson meg a [www.ektids.com](http://www.ektids.com) web-oldalt. részletekért látogasson meg a [www.ektids.com](http://www.ektids.com) web-oldalt.

#### ő lítium-ion akkumulátor

A lítium-ion akkumulátor alkalmas, amely a károk kizárását, így ezek a korlátozások nem tartanca meghatározott törvényes jogokat biztosít Önnek, kártérítésért, elterelő.

teljes körű és teljes mértékű betartásának az elismerése és társulásihoz szükséges pénzüsszeg átutalásakor (átutalási számla) szerződéss kötelezettséget jelent az Ön számára. részletekért látogasson meg a [www.ektids.com](http://www.ektids.com) web-oldalt. részletekért látogasson meg a [www.ektids.com](http://www.ektids.com) web-oldalt. részletekért látogasson meg a [www.ektids.com](http://www.ektids.com) web-oldalt. részletekért látogasson meg a [www.ektids.com](http://www.ektids.com) web-oldalt. részletekért látogasson meg a [www.ektids.com](http://www.ektids.com) web-oldalt. részletekért látogasson meg a [www.ektids.com](http://www.ektids.com) web-oldalt. részletekért látogasson meg a [www.ektids.com](http://www.ektids.com) web-oldalt.

#### HA A KAPCSOLÓ ELTÁVOLÍTÁSA

Ha az akkumulátor kimerült, és eltávolítjuk az akkumulátort, kövesse az alábbi eltávolítási utasításokat. Az akkumulátor eltávolítása után a készülék nem működhet.

Ha az akkumulátor kimerült, és eltávolítjuk az akkumulátort, kövesse az alábbi eltávolítási utasításokat. Az akkumulátor eltávolítása után a készülék nem működhet.

Ha az akkumulátor kimerült, és eltávolítjuk az akkumulátort, kövesse az alábbi eltávolítási utasításokat. Az akkumulátor eltávolítása után a készülék nem működhet.

Ha az akkumulátor kimerült, és eltávolítjuk az akkumulátort, kövesse az alábbi eltávolítási utasításokat. Az akkumulátor eltávolítása után a készülék nem működhet.

Bármilyen esetben nem felelnek Önnek vagy harmadik személynek a termékért, elmaradt hasznáért, ténylegesért. (Egyes államok nem engedélyezik a hallgatólagos értékményes károk kizárását, így ezek a korlátozások nem tartanca meghatározott törvényes jogokat biztosít Önnek, kártérítésért, elterelő.

teljes körű és teljes mértékű betartásának az elismerése és társulásihoz szükséges pénzüsszeg átutalásakor (átutalási számla) szerződéss kötelezettséget jelent az Ön számára. részletekért látogasson meg a [www.ektids.com](http://www.ektids.com) web-oldalt. részletekért látogasson meg a [www.ektids.com](http://www.ektids.com) web-oldalt. részletekért látogasson meg a [www.ektids.com](http://www.ektids.com) web-oldalt. részletekért látogasson meg a [www.ektids.com](http://www.ektids.com) web-oldalt. részletekért látogasson meg a [www.ektids.com](http://www.ektids.com) web-oldalt. részletekért látogasson meg a [www.ektids.com](http://www.ektids.com) web-oldalt. részletekért látogasson meg a [www.ektids.com](http://www.ektids.com) web-oldalt.

Bármilyen esetben nem felelnek Önnek vagy harmadik személynek a termékért, elmaradt hasznáért, ténylegesért. (Egyes államok nem engedélyezik a hallgatólagos értékményes károk kizárását, így ezek a korlátozások nem tartanca meghatározott törvényes jogokat biztosít Önnek, kártérítésért, elterelő.

teljes körű és teljes mértékű betartásának az elismerése és társulásihoz szükséges pénzüsszeg átutalásakor (átutalási számla) szerződéss kötelezettséget jelent az Ön számára. részletekért látogasson meg a [www.ektids.com](http://www.ektids.com) web-oldalt. részletekért látogasson meg a [www.ektids.com](http://www.ektids.com) web-oldalt. részletekért látogasson meg a [www.ektids.com](http://www.ektids.com) web-oldalt. részletekért látogasson meg a [www.ektids.com](http://www.ektids.com) web-oldalt. részletekért látogasson meg a [www.ektids.com](http://www.ektids.com) web-oldalt. részletekért látogasson meg a [www.ektids.com](http://www.ektids.com) web-oldalt.

#### FCC információk

**FCC sugárzástérhelési nyilatkozat**  
Ez a berendezés megfelel az FCC RF sugárzásnak való kiteségségi határértékének, amelyeket a nem ellenőrzött környezetben használnak meg.  
Ez a készülék nem okozhat káros minterferenciát, és (2) ennek a készüléknek el kell viselnie a vett interferenciát, beleértve a nem kívánt működést okozó minterferenciát is. Bármilyen változás vagy módosítás, amely az alkalmazhatóságát felelős fél kifejezetten nem hagyott jóvá, érvénytelenítheti a felhasználó jogosságát a berendezés használatára.  
Ezt a készüléket bevizsgáltuk, és megállapítottuk, hogy az FCC Szabályzat 15. része szerint megfelel az B osztályú digitális eszközökre vonatkozó határértékeknek. Ezeket a határértékeket úgy terveztük, hogy észszerű védelmet nyújtsanak a káros interferenciával szemben a lakossági telepítésben. Ez a berendezés rádiófrekvenciás energiát nemel, használja és sugározhat, és ha nem a használti utasításoknak megfelelően telepítjük és használjuk, káros minterferenciát okozhat a rádióátvitelben. Azonban nincs garancia arra, hogy egy adott telepítésben nem lép fel minterferencia. Ha ez a berendezés káros minterferenciát okoz a rádió- vagy televízióterületben, ami a berendezés ki- és bekapcsolásával megállapítható, a felhasználónak javasoljuk, hogy próbálja meg az minterferenciát az alábbi intézkedések közül egy vagy több intézkedéssel orvosolni:

- Irányozza másképp vagy helyezze át a vevőantennát.
- Növelje meg a készülék és a vevő közötti távolságot.
- A készüléket egy másik áramkör dugaszlatjába csatlakoztassa, mint amelybe a vevőt.
- Forduljon tanácsért egy tapasztalt rádió/TV-technikushoz.

**Nyilatkozat Kanada számára**  
Ez a készülék megfelel az Industry Canada engedélymentes RSS-einek. Az üzemeltetés a következő két feltételhez köthet:

(1) Ez a készülék nem okozhat minterferenciát, és  
(2) Ennek a készüléknek el kell viselnie a vett minterferenciát, beleértve a nem kívánt működést okozó minterferenciát is.

Le présent appareil est conforme aux CNR d'Industrie Canada applicables aux appareils radio exempts de licence. L'exploitation est autorisée aux deux conditions suivantes :

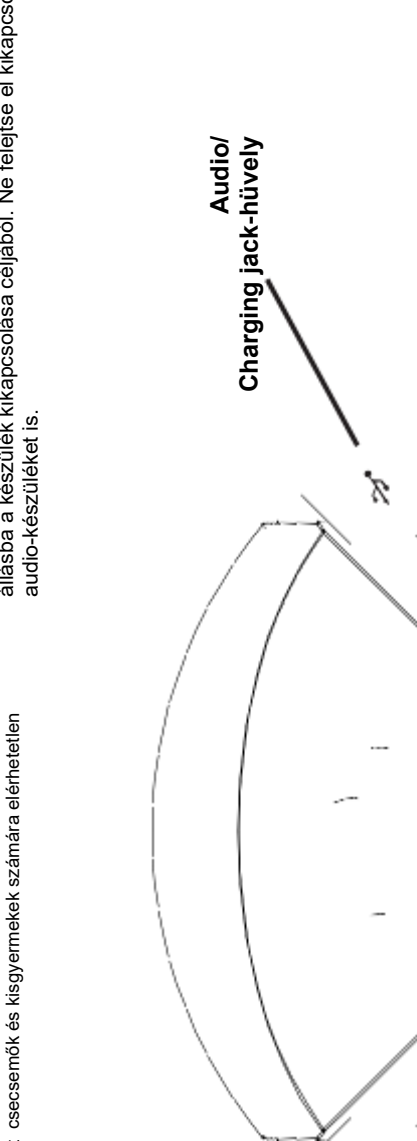
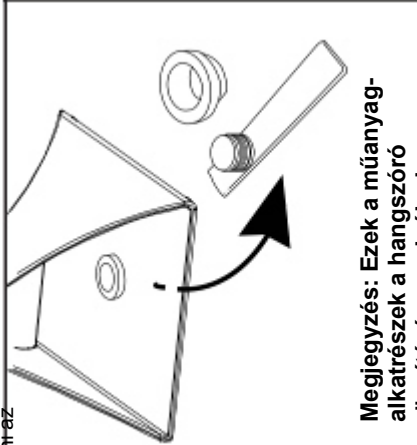
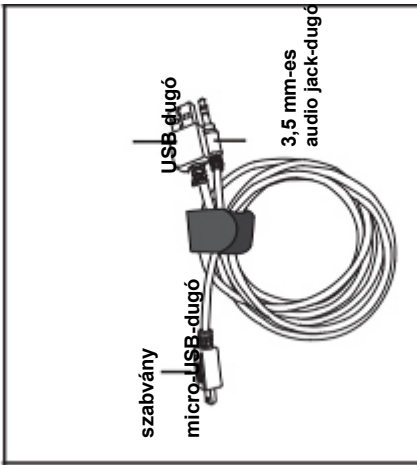
(1) l'appareil ne doit pas produire de brouillage;  
(2) l'utilisateur de l'appareil doit accepter tout brouillage radioélectrique subi, même si le brouillage est susceptible d'en compromettre le fonctionnement.

A készülék megfelel az RSS-102 szabvány 2.5. szakaszában szereplő, a rutinszerű értékelési határértékek alól mentességnek és az RSS-102 RF-kiteségségi való megfeleléseknek, a felhasználóknak kanadai információkat kaphatnak az RF-kiteségségi és a megfelelésről.

#### CAN ICES-3 (B)/NMB-3(B)

#### Nyilatkozat-azonosító: D024962

**FONTS**  
Olvassa el a folytatás előtt.  
Ha bármilyen kérdése van a termék működésével vagy használatával kapcsolatban, látogasson el a [www.ektids.com](http://www.ektids.com) weboldalra, ahol a gyakran ismételt kérdésekre adott válaszokat találja. Ha íbbbet szeretne megtudni arról és más iHome termékekről, kérjük, látogasson el a [www.ektids.com](http://www.ektids.com) weboldalra.



#### kombinált kábel

**Megjegyzés:** Ezek a műanyagalkatrészek a hangszórórögzítésére szolgálnak a csomagolásban. Dobja ki ezeket az alkatrészeket, amikor kiveszi a hangszórót a csomagolásból.