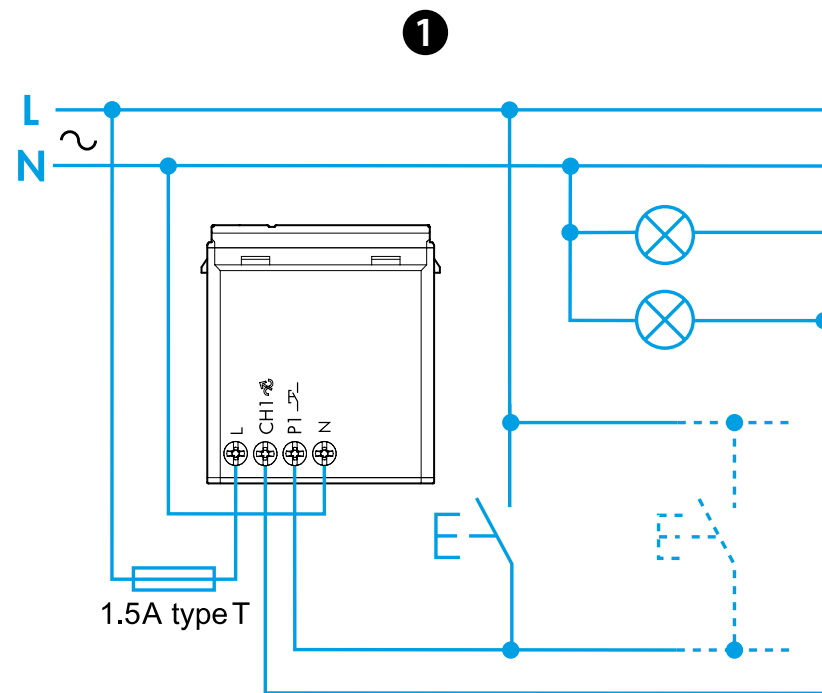


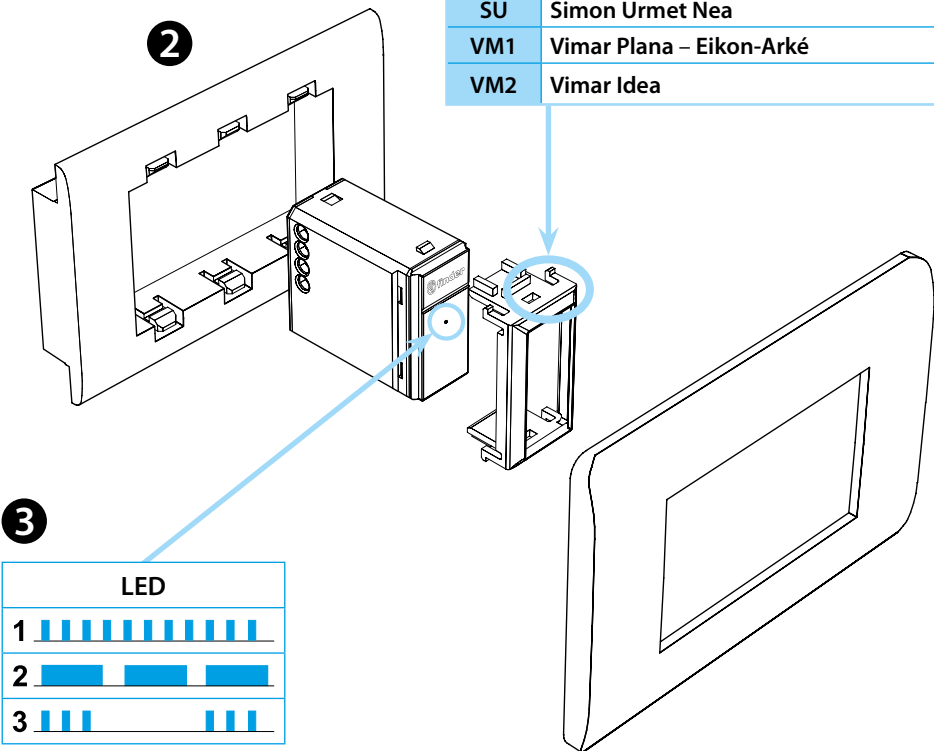


15.71

| | |
|---------------------------|---|
| EN 60669-1 / EN 60669-2-1 | |
| | 15.71.8.230.Bx0x U _N 230 V AC (50/60 Hz) U _{min} 184 V AC U _{max} 253 V AC P 0.4 W |
| LED | 100 W 230 V AC |
| | 200 W 230 V AC |
| | 200 W 230 V AC |
| | 100 W 230 V AC |
| | 200 W 230 V AC |
| | (-10...+45)°C |

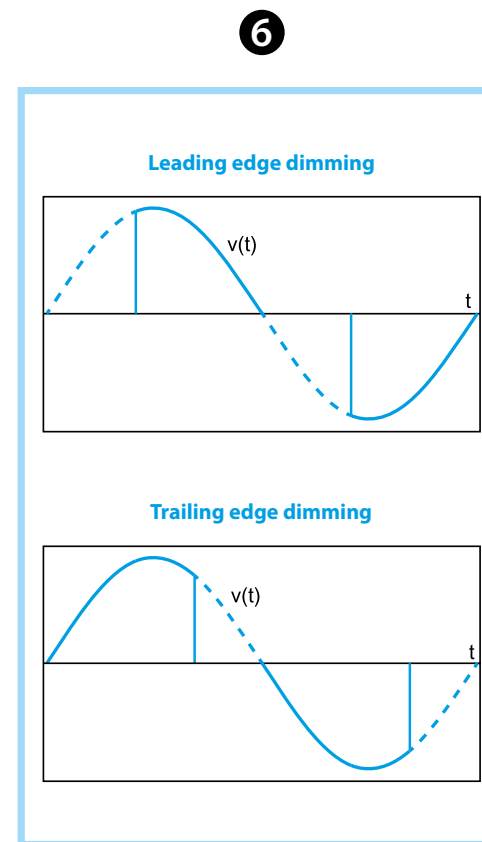


| | | |
|----|-----|--|
| 2a | AV | Ave S44 |
| | BT1 | Bticino Living – LivingLight LivingLight Tech – LivingLight Air |
| | BT2 | Bticino Axolute |
| | GW | Gewiss – Bticino Matix |
| | GW1 | Gewiss System |
| | SU | Simon Urmet Nea |
| | VM1 | Vimar Plana – Eikon-Arké |
| | VM2 | Vimar Idea |



| | |
|-----|--|
| LED | |
| 1 | |
| 2 | |
| 3 | |

| | | | |
|-------------|---------------------|----------|----------|
| | | 5 | |
| A | B | C | D |
| LED | 1* TE Trailing Edge | | |
| | 2 LE Leading Edge | | |
| LED | 3 TE Trailing Edge | | |
| | 4 LE Leading Edge | | |
| | 5 TE Trailing Edge | | |
| | 6 LE Leading Edge | | |
| | 7 LE Leading Edge | | |
| AUTO | AUTOMATIC | | |



MAGYAR

15.71.8.230.B200 DIMMER, BLUETOOTH kivitel, fehér
15.71.8.230.B202 DIMMER, BLUETOOTH antracit

- BEKÖTÉSI VÁZLAT**
- SZERELÉS**
(Lásd a 2a jelű táblázatot a kompatibilis rendszerekről)
Kérem vegye figyelembe, hogy az itt felsorolt márkák és márkanevek nem a FINDER SpA vagy annak leányvállalatai tulajdonát képezik, itt csupán a műszaki tájékoztatás céljából jelennek meg.
- LED**
1 Zártnál: a kiemenet deaktiválva
2 Túlmelegedésnél: a kiemenet deaktiválva
3 A terhelés automatikus felismerése során nem észlelhető terhelés
- FINDER TOOLBOX ALKALMAZÁS**
A FINDER Toolbox alkalmazással elvégezhető:
- A kívánt funkció beállítása
- A minimális fényáram értékének a beállítása (5 % - 60 % tartományban)
- A nyomógomb rövid működtetésekor a BE/KI átmeneti idők beállítása (1s-16s)
- A nyomógomb hosszú működtetésekor a dimmelés sebességének a beállítása (0-3s)
- A Memory (memória) funkció beállítása
- Kiesés után az újraéledési funkció beállítása
- Kapcsolat létrehozása a vezeték nélküli nyomógombokkal
- Szcenáriók átmeneti idejének a beállítása (1s-4s)
- FUNKCIÓK**
*1 Gyárilag beállított funkció. Első bekapcsoláskor automatikusan a vezérelendő fényforrás dimmeléséhez leginkább alkalmas dimmelési mód kerül beállításra
A Csatlakoztatható terhelések:
- LED (1, 2, 3, 4 jelű funkciók)
- Halogénlámpák (1, 2 jelű funkciók)
- Elektronikus előtét (1, 2 jelű funkciók)
- Kompakt fénycső (5, 6 jelű funkciók)
- Hagyományos előtét (7 jelű funkció)
B Választható funkciók
C Dimmelési mód: fázishasításos oltásszög vezérléssel (trailing edge) – fázishasításos gyújtásszög vezérléssel (leading edge) (lásd a 6 jelű pontot)
D Dimmelési görbe:
(lineáris 1-2-7 jelű funkciók) (exponenciális 3-4-5-6 jelű funkciók)

FIGYELEM
- Memória nélküli funkciók: minden BE-kapcsoláskor a maximális fényáram kerül beállításra
- Memóriával történő működés: KI-kapcsoláskor az utoljára választott fényáram érték tárolódik és az azt követő BE-kapcsoláskor ez a tárolt érték kerül beállításra
- Rövid idejű nyomógomb működtetés: a fényforrások váltakozó BE- és KI-kapcsolása
- Hosszú idejű nyomógomb működtetés: a fényáram lineáris vagy exponenciális növelése vagy csökkentése, a választott funkciótól függően

