

DENVER[®]

BFH-150 FITNESS ADATGYŰJTŐ KARPÁNT

Használati útmutató



www.denver-electronics.com



www.facebook.com/denverelectronics

MAGYAR

1. Funkciók

- 0,42" OLED kijelző
- Beépített szívfrekvencia érzékelő; felügyeli a szívfrekvenciáját
- Figyelemmel kíséri napi tevékenységét és alvását
- Beépített emlékeztető a mozgás inaktivitásra
- Emlékeztető SMS-re, E-Mail-re, naptári bejegyzésekre és közösségi média aktivitásokra
- Intelligens ébredés; emelje meg vagy rázza meg a karját, hogy a készüléke felébredjen
- Beépített 55 mAh lítium-polimer akku, 7 napig készenlétben
- Kompatibilis iOS 8-al vagy magasabbal, és Android 5.0-el és magasabbal

2. A Denver Smart Life-App letöltése

A fitnesspántnak az app-on keresztül összekötve kell lennie az okostelefonnal. Keresse az Apple App Store-ban vagy Google Play-ben a Denver Smart Life-App Android változatát vagy szkennelje a következő kódot a **Denver Smart Life-App** telepítésére.

Android



iOS



Ez a készülék Bluetooth 4.2-vel van felszerelve és támogatja az Android 5.0 / iOS 8-at vagy magasabbat.

3. Készülék csatolása

A Bluetooth-t az Ön okostelefonján AKTIVÁLNI kell; indítsa ezután a „Denver Smart Life“ appot. Válassza a "Készülék csatolása"-t a beállításokba Válassza a „BFH-150“ képét, a csatoláshoz.

Ha készülékeket keres és ezeket csatolja, akkor a készülék érintőmezőjét nyomja az aktiváláshoz (kijelző bekapcsolva). Az app automatikusan keresi a készüléket. Keresse a készülék nevét az okostelefon keresőlistájában, majd kösse össze a készüléket az appal.

Sikeres kapcsolat esetén a készülék minden információja az appal szinkronizálódik, ebbe beleértve az óraidőt, lépést, szívfrekvenciát és értesítési emlékeztetőket.

4. A készülék aktiválása és feltöltése

Töltse fel a készüléket az első üzembe helyezés előtt. Amennyiben az akkukapacitás alacsony, kösse össze a készüléket a töltő klippel, majd csatlakoztassa az USB kábelt a számítógépére. A készülék automatikusan bekapcsolódik (csatlakoztassa a töltő klipet a 2 pólusú csatlakozóhoz a pánt hátoldalán; lásd az ábrát).



EN	HU
Töltési pont	Töltő pontok
Charging timbles	Töltő stiftek

5. A készülék kezelése



Érintési tartomány

Rövid nyomás: funkció módosítás,
hosszú nyomás: be-/kikapcsolás,
visszaállítás






Ha a készülék egyszer sikeresen kapcsolódott az apphoz, az aktivitását és alvási adatait automatikusan szinkronizálja.. Nyomja a készülék érintő mezőjét, hogy a különböző kijelzési módok között, az alábbiak szerint átkapcsoljon:

Pontos idő üzemmód	
Lépések	
Távolság	
Kalória	

Alvás megfigyelése	<p>A fitness karpánt az alvását 22:00 óra - 9:00 óra közötti időre rögzíti.</p> <p>Az alvási adatokat a "Denver Smart Life"-ban találja.</p>
Pulzusmérés	
Bluetooth be	

Megjegyzés: nyomja hosszan az érintési felületet:

Bekapcsolás	
Visszaállítás	
Kikapcsolás	

Kérjük figyelembe venni: - műszaki változtatások a terméken, tévedések és eltérések joga a kézikönyvben fenntartva

MINDEN JOG FENNTARTVA, SZERZŐI JOGOK
TULAJDONOSA : DENVER ELECTRONICS A/S

DENVER[®]
denver-electronics.com



Az elektromos és elektronikus készülékek valamint az akkuk és elemek olyan anyagokat,összetevőket tartalmaznak, amik károsak lehetnek Önre és a környezetre,amennyiben a hulladékot (az eltávolított elektromos és elektronikus készülékeket valamint akkukat és elemeket) nem kezelik helyesen.

Az elektromos és elektronikus készülékeket és az elemeket és akkukat egy áthúzott szemetes tartály jelöli, a lenti ábrának megfelelően. Ez a szimbólum azt jelenti, hogy az elektromos és elektronikus készülékek valamint az elemek és akkumulátorok nem távolíthatók el a háztartási hulladékkal, elkülönítve kell őket eltávolítani.

Végfelhasználók számára előírás, hogy a lemerült elemeket, kiselejtezett akkukat a megfelelő gyűjtőhelyen adják le. Így biztosítható,hogy az elemek és akkuk az előírások szerint kerüljenek újrahasznosításra és ne szennyezzék a környezetet.

A helyi önkormányzatok kialakítottak gyűjtőhelyeket, ahol az elektromos és elektronikus készülékek valamint elemek és akkumulátorok ingyenesen leadhatók újrahasznosítás céljából,de alternatív módokon

elhozás is történik. További információkért tájékozódjon a környezetvédelmi hatóságnál vagy az önkormányzatnál.

Itt kijelenti a Inter Sales A/S, hogy a vezeték nélküli készüléktípus BFH-150 a 2014/53/EU irányvonalnak megfelel. Az EU megfeleléségi nyilatkozat teljes szövege a következő internet címen áll rendelkezésre:

Adja be a „www.denver-electronics.com” címet. Kattintson a web oldal felső sorában lévő keresés SZIMBÓLUM-ra és adja itt be a "BFH-150" modell-számot.

Most a készülék oldalára jut. A vezeték nélküli készülékek irányvonalát (2014/53/EU) a „downloads/other downloads“ alatt találja. .

Üzemi frekvenciatartomány: 2,402 GHz – 2,480 GHz

Max. kimeneti teljesítmény: 4,0 dBm;
figyelmeztetés: a belső részben lítium elem van.

DENVER ELECTRONICS A/S

Omega 5A, Soefthen

DK-8382 Hinnerup

Dánia

www.facebook.com/denverelectronics