



Iratmegsemmisítő, S5



Használati útmutató
DA-81604







**Az első használat előtt olvassa el gondosan a használati útmutatót.
Különösen a biztonsági tudnivalókat vegye figyelembe!**


Rendeltetészerű használat:

Az iratmegsemmisítő kizárólag papír iratok megsemmisítésére alkalmas. Minden más használat vagy a készülék módosítása rendeltetésellenesnek minősül, és jelentős veszélyekkel jár.

Biztonsági tudnivalók :



1. Tartsa mindig távol a laza tárgyakat (így pl. ruhát, nyakkendőt , ékszer , haját  és minden más tárgyat) a papírbehúzótól, hogy elkerülje a sebesüléseket.
2. Húzza ki a készülék hálózati dugóját, ha az iratmegsemmisítőt hosszabb ideig nem használja, hogy elkerülje a meghibásodást és a sebesüléseket.
3. Távolítsa el az összes tűző-  és iratkapcsot, mielőtt a papírt aprítani kezdené. A készülék képes a tűzőkapcsok felaprítására, de ez nem ajánlott. Így elkerülheti a meghibásodást és a sebesüléseket.
4. Tartsa mindig távol az ujjait és a kezét a papírbehúzótól, hogy elkerülje a súlyos  sérüléseket.
5. A készüléket a lehető legközelebb kell elhelyezni egy könnyen elérhető csatlakozóaljzathoz, így nem képezhet akadályt a hálózati kábel.
6. Az iratmegsemmisítőt áthelyezés, tisztítás és az aprított papírok eltávolítása előtt mindig ki kell kapcsolni és le kell választani az elektromos hálózatról, hogy elkerülje a sebesüléseket.
7. Üritse rendszeresen az aprított papír tartályt. Ezenkívül előfordulhat papírelakadás az iratmegsemmisítőben.
8. Ne hagyja felügyelet nélkül az iratmegsemmisítőt, ha pl. gyermekek  vagy háziállatok vannak a közelben. A szakszerűtlen kezelés balesetveszélyes.

9. Soha ne nyissa fel a házat, súlyos sérülés veszélye áll fenn. Problémák esetén forduljon ahhoz az eladóhoz, akitől a készüléket vásárolta, vagy az ügyfélszolgálatunkhoz.
10. Ne kapcsolja be a készüléket, ha a hálózati kábel sérült, így megelőzve az áramütést vagy rövidzárt.
11. A felfogó tartályt és az aprítóművet enyhén megnedvesített kendővel, esetleg lágy tisztítószerrel tisztítsa. Ne fújjon be közvetlenül a papírbehúzóba, mert ez meghibásodást okozhat .
12. Olvassa el figyelmesen a használati útmutatót, mielőtt a készüléket üzembe helyezi.



13. Csak háztartási célokra alkalmas.

Az iratmegsemmisítő felállítása:

1. Helyezze az iratmegsemmisítőt biztonságosan az aprított papír felfogó tartályra. **Ne csípje ekkor az ujját a tartály felső pereme és az iratmegsemmisítő közé.**
2. Ügyeljen arra, hogy az iratmegsemmisítő megfelelően legyen rögzítve a tartályon.
3. Dugja be a hálózati dugót egy 230-240 V-os szabvány csatlakozóaljzatba.

Az iratmegsemmisítő bekapcsolása:

Fontos tudnivaló:

Ez a készülék kizárólag privát célokra, zárt helyiségben, rövid idejű használatra alkalmas, ami nem hosszabb 2 percnél. Ne használja az iratmegsemmisítőt se üzleti célokra, se a szabadban. A szakszerűtlen használat balesetveszélyes.

A tolókapcsoló a készülék tetején található és 3 pozícióban állítható be.

1. **AUTO** kapcsoló pozíció:
Az aprítási folyamat automatikusan megkezdődik, amint a papírt a papírbehúzóhoz vezetjük. Az aprítási folyamat befejezte után a készülék automatikusan kikapcsol.

2. **REV** kapcsoló pozíció:

Ez a kapcsoló pozíció a papírelakadás probléma megoldására szolgál. Ebben az esetben az aprítómű visszafelé forog, hogy kioldja a papírt az aprítóműből. Ha azt veszi észre, hogy túl sok papírt vezetett be és az aprítási folyamat jelentősen lassabban történik, azonnal állítsa a kapcsolót ebbe az állásba. Ez akkor is érvényes, ha véletlen lett bevezetve a papír.

3. **OFF** kapcsoló pozíció:

Állítsa a kapcsolót **OFF** helyzetbe, ha az aprított papír tartályt üríti vagy a készüléket hosszabb ideig nem használja. **Húzza ki a hálózati dugót a csatlakozóaljzatból a sérülések elkerülése érdekében.**

Az iratmegsemmisítő kapacitása:

Az S5 csíkvágó iratmegsemmisítő egyszerre max. 5 ív papírt (DIN A4, 80g) képes aprítani. A maximális papírszélesség 218 mm. Kisebb papírformátumok (pl. levelek vagy névjegykártyák) megsemmisítéséhez azokat a papírbehúzó közepénél kell bevezetni.

Soha ne vezessen az iratmegsemmisítőbe a fent leírt maximális mennyiségnél nagyobb papírmennyiséget. Különben a készülék meghibásodhat.

Motorvédelem a papírelakadás és túlterhelés ellen:

Az S5 csíkvágó iratmegsemmisítő motor túlterhelés elleni védelemmel van ellátva. A készülék védelméhez javasoljuk, hogy a készüléket 2 perc használat után hagyja 60 percig hűlni. A következő körülmények fennállása esetén megszakad a készülék motorjának áramellátása.

1. Az iratmegsemmisítő maximális kapacitással történő folyamatos, hosszú idejű működtetése, pl. 2 perc megszakítás nélküli használat.
2. Az iratmegsemmisítő kapacitásának túllépésekor, pl. ha egyszerre több mint 5 ív papír (80g) lett bevezetve, vagy a papír nem hosszában lett bevezetve a papírbehúzóba.

A fent megnevezett körülmények esetén a motor automatikus túlterhelés védelme kiold, ami megszakítja a készülék tápellátását. Ilyen esetben a következőket tegye:

1. **Húzza ki a hálózati dugót a csatlakozóaljzattól a balesetek elkerülése érdekében** és várjon legalább 15 percig, amíg a túlterhelés elleni védelem visszaáll. Tépje vagy vágja le a felesleges papírt a papírbehúzónál.
2. Dugja vissza a hálózati dugót a csatlakozóaljzatba és állítsa a tolókapcsolót **REV** pozícióba. Húzza ki a maradék papírt az aprítóműből. Állítsa vissza a tolókapcsolót az **Auto** állásba. Ismétlje meg ezt, ha szükséges.
3. Ha a tolókapcsoló az **AUTO** pozícióban van, és nincs több papír elakadva, folytathatja a normális aprítási folyamatot.

Műszaki adatok:

Vágás típus:	csíkvágás
Vágás méret:	7 mm (papír)
Max. vágási teljesítmény:	5 ív DIN A4-es papír (80g)
Papírbehúzó szélessége:	218 mm
Bemenő feszültség:	230-240 V váltakozó áram, 50 Hz, 0,6 A
Méret:	321 x 141 x 275 mm
Aprított papír tartály úrtartalom:	kb. 7 l
Zajsint:	kb. 74 dB

Tisztítás:

Vigyázat! A készülék tisztítása előtt húzza ki a vezetékét az elektromos hálózattól.

Fennáll a halálos áramütés veszélye!

Figyelem! A készülék aprítóműve nagyon éles! Sérülésveszély!

1. Az aprítóművet enyhén megnedvesített kendővel, vagy szükség esetén enyhe tisztítószerrel tisztítsa!
2. Egy arra alkalmas tárgyjal távolítsa el a papírmaradványokat az aprítóműből.

Ügyeljen arra, hogy tisztítás közben ki legyen húzva a hálózati dugó, a balesetek elkerülése érdekében.

Ezt a készüléket nem használhatják gyermekek. Ne érintse meg a behúzó nyílást kézzel, ruhával vagy hajjal. Húzza ki a hálózati dugót a konnektorból, ha hosszabb ideig nem fogja használni a készüléket. Veszélyes mozgó alkatrészek vannak a készülékben, tartsa ezektől a mozgó alkatrészekről távol a testrészeit!



Az Assmann Electronic GmbH ezennel igazolja, hogy a nyomtatott megfelelőségi nyilatkozat a termékhez mellékelve lett. Ha hiányozna a megfelelőségi nyilatkozat, az alábbi gyártói címen megkérhető postai úton.

www.assmann.com

Assmann Electronic GmbH

Auf dem Schüffel 3

58513 Lüdenscheid

Németország.

