



TOOLCRAFT

Használati útmutató

Precíziós elektromos csavarhúzó bitkészlettel

Rend.sz.: 2372096



1 Rendeltetészerű használat

Ez a termék egy LED világítással rendelkező, elektronikus precíziós csavarhúzó. A szerszám belsejében egy akku található, amelyet egy USB-C®-csatlakozón keresztül lehet feltölteni.

Mindenképpen el kell kerülni a készülék nedvességgel való érintkezését.

A termék csak beltérben való használatra alkalmas. Ne használja a szabadban.

Mindenképpen el kell kerülni a készülék nedvességgel való érintkezését.

Ez a készülék megfelel a törvényi, nemzeti és európai követelményeknek.

Biztonsági és engedélyezési okokból tilos a készüléket átalakítani és/vagy módosítani.

Amennyiben ezt a készüléket a fent leírtaktól eltérő célra használja, a készülék károsodhat.

A szakszerűtlen használat rövidzárhoz, áramütéshez vagy más veszélyekhez vezethet.

Figyelmesen olvassa át, és gondosan őrizze meg a használati útmutatót.

Ha a készüléket továbbadja, adja hozzá a használati útmutatót is.

A benne található összes cégnév és termékmegnevezés a mindenkori tulajdonosok védjegye. Minden jog fenntartva.

2 A szállítás tartalma

- a készülék
- 1 db bitkészlet (24-részes)
- töltővezeték, a végén USB-C® és USB-A dugasszal
- a mágnesezés/demágnesezés szerszáma
- műanyag nyitó szerszám
- használati útmutató

3 A termék legfrissebb információi

A használati útmutató legfrissebb változatát letöltheti a www.conrad.com/downloads honlapról, vagy szkennelje be az ott található QR-kódot. Kövesse a web-oldal utasításait.

4 A szimbólumok jelentése



A háromszögben található felkiáltójel szimbólum a dokumentumban található fontos információkra utal. Mindig figyelmesen olvassa el ezeket az információkat.

5) Biztonsági tudnivalók



Figyelmesen olvassa el és tartsa be a használati útmutatóban foglaltakat, különös tekintettel a biztonsági tudnivalókra! A használati útmutatóban található biztonsági előírások és a szabályszerű használatra vonatkozó tudnivalók figyelmen kívül hagyásából eredő sérülésekért vagy anyagi károkért nem vállalunk felelősséget. Ezen kívül érvényét veszíti a szavatosság/jótállás is.

5.1 Általános tudnivalók

- A készülék nem játék. Tartsa távol a készüléket gyermekektől és háziállatoktól.
- Ne hagyja a csomagolóanyagot felügyelet nélkül, mert az veszélyes játékszerré válhat kisgyerekek számára.
- Amennyiben Önnek olyan kérdései lennének, amelyekre ebben a használati útmutatóban nem kaptott választ, forduljon műszaki ügyfélszolgálatunkhoz vagy egy szakemberhez.

5.2 A kezelés

- Ha a biztonságos használat már nem lehetséges, akkor vonja ki a készüléket a használatból, és akadályozza meg a véletlenszerű használatot. A készülék biztonságos használata többé már nem lehetséges, ha
 - láthatóan sérült,
 - már nem működik szabályszerűen,
 - hosszabb időn keresztül kedvezőtlen körülmények között volt tárolva, vagy
 - súlyos szállítási igénybevételnek volt kitéve.
- Mindig óvatosan bánjon a készülékkel. Lökések, ütések, vagy akár csekély magasságból való leesés is károsíthatja a készüléket.

- Forduljon szakemberhez, ha kétségei vannak a készülék működésével, biztonságos használatával vagy csatlakoztatásával kapcsolatban.

5.3 Az üzemeltetési környezet

- Ne tegye ki a készüléket semmilyen mechanikai igénybevételnek.
- Óvja a készüléket szélsőséges hőmérsékletektől, erős rázkódásoktól, éghető gázoktól, gőzöktől és oldószerektől.
- Óvja a készüléket a nagy mértékű nedvességtől és nyirkosságtól.
- Óvja a készüléket a közvetlen napsütéstől.

5.5 A lítium-ion akku

- Soha ne hagyja, hogy megsérüljön az akku. Az akku házának sérülése tűz- és robbanásveszélyt jelent!
- Az akku érintkezőt/csatlakozóit tilos rövidre zárnai. Ne dobja tűzbe az akkut, ill. a terméket. Robbanás- és tűzveszély áll fenn!
- Akkor is rendszeresen töltsse fel az akkut, ha nem is használja a készüléket. Az alkalmazott akkutechnika lehetővé teszi az akku feltöltését előzetes kisütés nélkül is.
- Töltés közben soha ne hagyja felügyelet nélkül a készülék akkumulátorát.
- Töltés közben legyen hőálló felületen a készülék. A töltés közben jelentkező kismértékű melegedés normális jelenség.

5.5 A szerszám kezelése

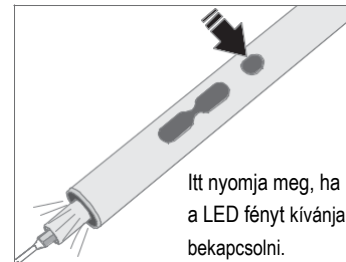
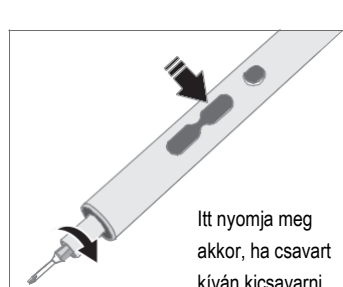

- Életveszély a halálos áramütés következtében! Semmilyen körülmények között se érintsen meg áramvezető elektromos alkatrészt vagy részegységet. Először mindig az áramellátást szakítsa meg!
- A kondenzátorok (vagy ehhez hasonló alkatrészek) vagy olyan vezetékek/kábelek érintése, amelyek kondenzátorokhoz csatlakoznak, halálos áramütést okozhatnak! A kondenzátorok még órákkal az üzemi feszültség lekapcsolása után is elektromosan töltöttek maradnak!
- Az érzékeny elektronikus alkatrészeket károsító, ill. azokat tönkretévő elektrostatikus kisülések (ESD) megakadályozására egy olyan földelési rendszer beszerzése javasolt, amely képes elvezetni a zavaró áramot és korlátot szabni a feszültségeséseknél. Ilyen például: az ESD óraszij, a földelő szőnyeg, a földelt munkapad vagy bármely, hasonlóan alkalmas eszköz.

6 A töltés folyamata

- Amikor csökken a termék teljesítménye, akkor az akkut rövid időn belül ismét fel kell tölteni.
- Az akku töltéséhez vegye elő az USB töltővezetékét és az egyik végét csatlakoztassa egy megfelelő USB-áramforráshoz és a másik végét pedig a termék USB-C®-bemenetére.
- LED töltésszjelző: fehér (az akku töltés alatt), zöld (az akku teljesen feltöltve).

7 Kezelés

- Amennyiben egy bit nem ülne rendesen a csavarhúzó befogó hüvelyében, akkor ezen a gondon a mágnesezéshez/demágnesezéshez való szerszám tud segíteni. Fordítson figyelmet a szerszámon lévő jelölésekre.
- Amennyiben a villanymotornak nem lenne elég forgatónyomatéka a csavar kihajtásához, akkor segítsen rá egy kézi csavarhúzóval.



8 Tisztítás és karbantartás

Fontos:

- Ne használjon agresszív tisztítószereket, tisztító alkoholt vagy más vegyi oldószert. Ez károsíthatja a készülékházat, és a termék meghibásodásához is vezethet.
- Ne merítse vízbe a terméket.

1. Válassza le a készüléket az elektromos hálózatról.
2. A készülékház tisztításához használjon száraz, szőszmentes törlőruhát.

9 A Megfelelőségi Nyilatkozat (DOC)

Conrad Electronic SE, Klaus-Conrad-Straße 1, D-92240 Hirschau ezennel kijelenti, hogy ez a termék (KS-882037) megfelel az alábbi Irányelvekben foglaltaknak:

- a 2006/42/EG sz. Irányelv a gépekről
- EN 62841-1:2015
- EN 62841-2-2:2014

Az EU megfelelőségi nyilatkozat teljes szövege a következő internet címen áll rendelkezésre: www.conrad.com/downloads

A keresőmezőben adja meg a készülék rendelési számát; ezután le tudja tölteni a rendelkezésre álló nyelveken az EU Megfelelőségi Nyilatkozatot.

10 Hulladékkezelés



Az összes európai piacra szánt elektromos és elektronikus készüléket el kell látni ezzel a jelöléssel. Ez a szimbólum azt jelenti, hogy ezt a készüléket az életciklusa végén a napi háztartási szeméttől megfelelően különválasztva kell ártalmatlanítani.

Minden leselejtezett készülék tulajdonosa köteles a használt készülékét a nem szelektíven gyűjtött kommunális hulladéktól elkülönítve eljuttatni a hulladékgyűjtőbe. A végfelhasználó köteles a nem véglegesen beépített és abból roncsolásmentesen eltávolítható elemet és akkut, valamint lámpákat, égőket a gyűjtőhelyen való leadást megelőzően a leadandó készülékből roncsolásmentesen kiemelni.

Az elektromos és elektronikus berendezések forgalmazóit törvény kötelezi a használt készülékek térítésmentes visszavételére. A Conrad a következő **ingyenes** visszaadási lehetőségeket biztosítja az Ön számára (további lehetőségek az internetoldalunkon találhatóak)

- a Conrad cég lerakatain
- Conrad cég által létrehozott gyűjtőhelyeken
- A hulladékgazdálkodási közszolgáltatók vagy a gyártók és forgalmazók elektromos és elektronikus berendezések hulladékairól szóló törvény értelmében létrehozott gyűjtőhelyein

Az ártalmatlanításra leadandó készülékben tárolt személyes adatok törléséért a végfelhasználó felelős.

Vegye figyelembe, hogy a használt készülék ártalmatlanításra adására vonatkozó szabályozások Németországon kívül országonként eltérők lehetnek.

11 Műszaki adatok

Bemenet.....	5 V/DC (USB-C® csatlakozón keresztül)
Akku.....	3,7 V, Lithium-Ion akku, 330 mAh
Az akku töltési ideje.....	kb. 50 perc
bitek (csavarhúzó)	PH000, PH00, PH0, PH1, PH2 / SL1,5, SL2,0, SL3,0, SL4,0 / T2, T3, T4, T5H, T6H, T8H, T10H, T15H, H1,5, H2,0 / P2 0,8, P5 1,2 / U2,6 / Y1 / 2,3
Nyomaték	Motor: max. 0,35 Nm (teljesen feltöltött akkuval), kézi üzemmódban: max. 3 Nm
Üresjárat fordulatszám	180 ford/perc
LED fényforrás	3 db LED lámpa
Üzemi-/tárolási feltételek.....	+10 és +40 °C között, 40 – 85 % rF -10°C és +40°C között, 20 – 80 % rel. páratartalom (nem kondenzálódó)
Méreték (Ø× M).....	Csavarhúzó: 15,5 x 180 mm Bitek: 4 x 28 mm
Súly (kb.)	256 g

Ez a Conrad Electronic SE kiadványa, Klaus Conrad Str. 1, D-92240 Hirschau (www.conrad.com).

Minden jog fenntartva, a fordítás jogát is beleértve. Bármilyen reprodukcióhoz, pl. fénymásolathoz, mikrofilm-felvételhez, vagy elektronikus adatfeldolgozó készüléken történő feldolgozáshoz a kiadó írásbeli engedélye szükséges. Az utánnymás, még kivonatos formában is tilos. A kiadvány megfelel a nyomtatás idején fennálló műszaki szintnek.

Copyright by Conrad Electronic SE.

*2372096_V3_0822_dh_mh_de 9007199540256907-1 I2/O3 en