

Használati útmutató

Kerti elosztó, 2 részes, nemesacél

Rend. sz.: 2489874

Kerti elosztó, 2 részes, sötétszürke, nemesacél

Rend. sz.: 2489875

1 Rendeltetészerű használat

A termék 2 db fedéllel ellátott dugalljal rendelkezik, elektromos fogyasztók csatlakoztatására alkalmas. A termék be- és kültéren használható. A csatlakoztatott fogyasztók összes teljesítményfelvételén nem haladhatja meg a 3680 wattot.

Biztonsági és engedélyezési okokból (CE) tilos a készüléket átalakítani és/vagy módosítani. Amennyiben a terméket a fentiekől eltérő célra használja, a készülék károsodhat, tönkremehet. Ezen kívül a szakszerűtlen kezelés rövidzárlat, tűz, áramütés stb. veszélyt okozhatja. Figyelmesen olvassa át a használati útmutatót, és őrizze azt meg a későbbi betekintés céljára. A terméket csak a használati útmutatóval együtt adja tovább.

A termék megfelel a törvényi, nemzeti és európai követelményeknek. Az útmutatóban található cégnevek és készüléknevezések a mindenkorai tulajdonos védjegyei. Minden jog fenntartva.

2 A szállítás tartalma

Nemesacél kerti elosztó 4 db csavar, 4 db tipli
1 db hatlap kulcs Használati útmutató

3 A legfrissebb termékinformációk

A legfrissebb termékinformációkat letöltheti a www.conrad.com/downloads honlapról, vagy szkennelje be az ott található QR-kódot. Kövesse a weboldalon található útmutatót.

4 A dokumentumban használt szimbólumok



Ez a szimbólum olyan veszélyre figyelmeztet, amely személyi sérülésekhez vezethet. Olvassa át figyelmesen a használati útmutatót.



Ez a szimbólum olyan veszélyes feszültségre figyelmeztet, amely elektromos áramütés következtében sérülést okozhat. Olvassa át figyelmesen a használati útmutatót.

5) Biztonsági tudnivalók



Figyelmesen olvassa el és tartsa be a használati útmutatóban foglaltakat, különös tekintettel a biztonsági tudnivalókra! Ha Ön nem veszi figyelembe a rendeltetészerű használatra vonatkozó biztonsági tudnivalókat és információkat, nem vállalunk felelősséget az ebből adódó személyi sérülésekért vagy anyagi károkért. Ezen kívül érvényét veszíti a szavatosság/jótállás is.

Az összeszerelés és az elektromos hálózathoz való csatlakoztatás elvégzése érdekében forduljon szakképzett szakemberhez.

A termék nem játékszer. Tartsa távol gyermekektől és háziállatoktól.

A használati útmutató figyelmen kívül hagyásából adódó hibák esetében elvesz a garancia.

A következményes károkért nem vállalunk felelősséget!

Ne hagyja a csomagolóanyagot szabadon hozzáférhető helyen, mert veszélyes játékszerré válhat kisgyermek számára.

Ha maradna olyan kérdése, amelyre ebben a használati útmutatóban nem kapott választ, forduljon a műszaki vevőszolgálatunkhoz vagy más szakemberhez.

Bánjon mindig óvatosan a termékkel. Lökések, ütések, vagy akár csekély magasságból való leesés is károsíthatja a készüléket.

A hálózati csatlakozódugót soha ne a vezetékénél fogva húzza ki a csatlakozóaljzatból, hanem az erre kialakított fogófelületnél fogja meg.

Óvja a terméket szélsőséges hőmérséklettől, közvetlen napfénytől, erős rázkódásoktól, magas páratartalomtól, nedvességtől, éghető gázoktól, gőzöktől és oldószerektől.

Ha a biztonságos használat már nem lehetséges, akkor vonja ki a terméket a használatból, és akadályozza meg, hogy valaki véletlenül ismét használatba vegye. A készülék biztonságos használata már nem lehetséges, ha a termék

- láthatóan sérült,
- nem működik szabályszerűen,
- hosszabb időn keresztül kedvezőtlen körülmények között volt tárolva, vagy
- súlyos szállítási igénybevételnek volt kitéve.

Bánjon mindig óvatosan a termékkel. Lökések, ütések, vagy akár csekély magasságból való leesés is károsíthatja a készüléket.

A hálózati csatlakozódugót soha ne a vezetékénél fogva húzza ki a csatlakozóaljzatból, hanem az erre kialakított fogófelületnél fogja meg.

Óvja a terméket szélsőséges hőmérséklettől, közvetlen napfénytől, erős rázkódásoktól, magas páratartalomtól, nedvességtől, éghető gázoktól, gőzöktől és oldószerektől.

Mielőtt belefűr a rögzítési felületbe és rögzíti a rögzítőelemeket, győződjön meg arról, hogy nincsenek alatta elektromos vezetékek vagy csövek, amiket a fűréssel megsérthet. Ha belefűr a falban lévő elektromos vezetékbe, életveszélyes áramütés érheti!

A hálózati dugót nem szabad nedves kézzel bedugni vagy kihúzni.

A dugók nem csatlakoztatható egymás mögé!

Gyermekek jelenlétében különös gondossággal kell eljárni. A gyerekek nem képesek felismerni a veszélyeket, amelyek az elektromos készülékek kezelésénél adódhatnak. Halálos kimenetelű áramütés veszélye áll fenn!

Ne terhelje túl a terméket! Vegye figyelembe a „Műszaki adatok”-ban megadott csatlakozási teljesítményt.

Ne működtesse a terméket felügyelet nélkül. Nagyobb teljesítményű készülék csatlakoztatásakor az elosztó és a csatlakozó kábel felmelegedhet, ami letakarás esetén túlmelegedéshez, sőt gyulladáshoz is vezethet!

Soha ne irányítsa egy kerti locsolócső vízugarát a termékre.

A típusablát nem szabad eltávolítani.

Tartsa be azoknak a készülékeknek a használati útmutatóiban és biztonsági előírásaiban foglaltakat is, amelyeket ehhez a készülékhez csatlakoztat.

Forduljon szakemberhez, ha kétsége van a készülék működésével, biztonságával vagy csatlakoztatásával kapcsolatban.

A karbantartási, beállítási és javítási munkákat kizárólag szakemberrel vagy szakműhellyel végeztesse.

Ha még lenne olyan kérdése, amelyre ebben a használati útmutatóban nem talált választ, forduljon a műszaki vevőszolgálatunkhoz, vagy más szakemberhez.

6 Elektromos szerelés



! VIGYÁZAT!

Veszély!

A termék beszerelését és csatlakoztatását csak olyan személyek végezhetik, akik megfelelő ismeretekkel és gyakorlati tapasztalattal rendelkeznek az elektromos berendezések kezelésében!

Szakszerűtlen szereléssel Ön veszélyezteteti/kockáztatja:

- a saját életét;
- annak az életét, aki üzembe helyezi, használja az elektromos készüléket.
- anyagi károkat, pl. tűz keletkezésével.
- személyi sérülésekért és anyagi károkért való személyes felelősséget.

Ezért mindig forduljon villanszerelőhöz!

A szereléshez szükséges szakismeretek:

A szereléshez különösen a következő területeken szerzett speciális ismeretekre van szükség:

Ismerni kell az "öt villamossági biztonsági szabályt": lekapcsolás (a készülék leválasztása az elektromos hálózatról); a visszakapcsolás elleni biztosítás Összes pólusú feszültségmentességet kell megállapítani; földelés és rövidre záras; szomszédos, feszültség alatt álló részek lefedése vagy korlátozása. Megfelelő szerszámok, eszközök és mérőműszerek használata, valamint egyéni védőfelszerelés igénybevétele, amennyiben az szükséges.

A mérések kiértékelése.

Elektromos szerelési anyagok használata a feszültségellátásról való biztonságos leválasztás feltételeinek biztosítása érdekében.

IP érintésvédelem.

A villamos szigetelő anyagok alkalmazása.

A tápellátó hálózat típusa (TN rendszer, IT rendszer, TT rendszer) és az ebből következő csatlakozási feltételek (klasszikus nullázás, védőföldelés, szükséges kiegészítő intézkedések stb.) Amennyiben Ön nem rendelkezik kellő ismeretekkel a fenti szakterületeken, úgy eszébe se jusson a készülék sajátkezü felszerelése és/vagy bekötése. Mindenképp hívjon villamossági szakembert!

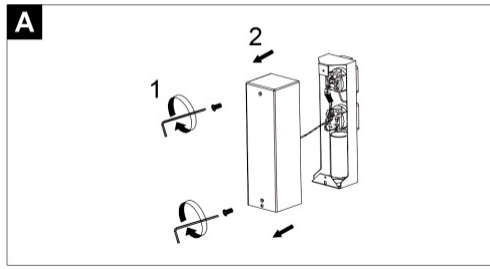


Kültéri használat esetén javasoljuk, hogy védje a terméket egy további hibaáram-védővel. Egyes régiókban feltétlenül szükséges lehet egy ilyen eszköz telepítése. Vegye figyelembe a helyi rendelkezéseket!

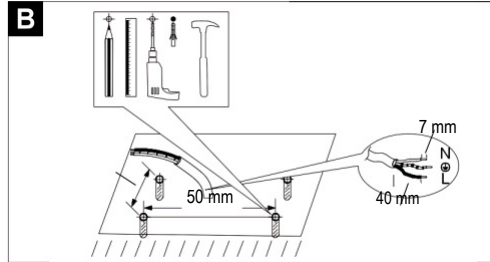
6.1 Felszerelés



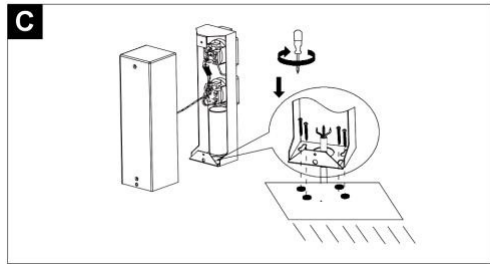
A szerelés előtt olvassa el a biztonsági utasításokat, és ezt a munkát bizzza szakemberre.



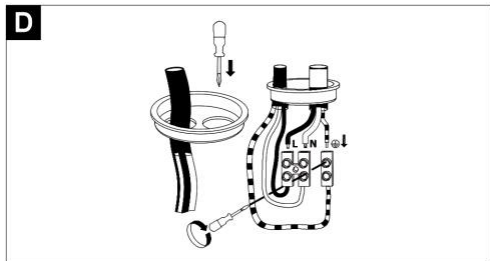
A) Nyissa fel a házat.



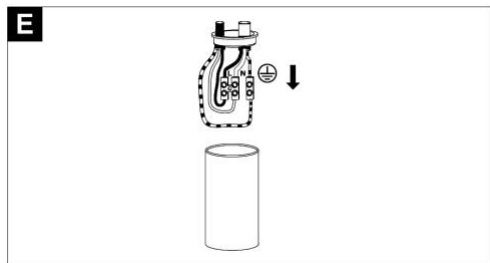
B) Használja a házat fúrósablontként, és jelölje meg a furatok helyét. Ezután fúrja ki a négy lyukat.



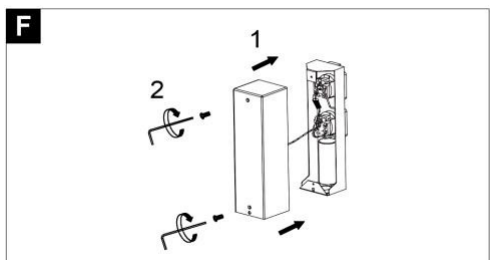
C) Csavarozza az elosztót az alapra.



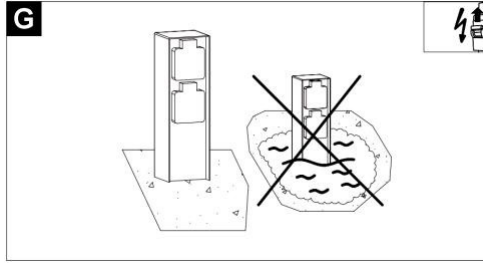
D) Csiptesse be az áramvezetékét (H07RN-F 3G 1,5mm² vagy ennek megfelelő).



E) Szerelje fel a csatlakozódoboz fedelét.



F) Helyezze vissza a rozsdamentes acél fedelet az aljzatra, és csavarozza fel.



G) Kapcsolja be az elosztó áramvezetékét. A szerelés után ellenőrizze az elosztó működését és szigetelését VDE mérőeszközzel (vegye figyelembe a VDE irányelveit).

7 Tisztítás és ápolás

A készülék az Ön részéről nem igényel karbantartást. A készülék belsejében nincsenek Ön által karbantandó alkatrészek, ezért a terméket soha ne nyissa fel. Karbantartás, javítás csak szakemberrel, ill. szakszervizzel végezhető.

Soha ne irányítson egy vízugarat, pl. egy nagynyomású tisztító sugarát a termékre.

Tisztítás előtt húzza ki a termék hálózati csatlakozóját a konnektorból, és válassza le az összes csatlakoztatott fogyasztót a termékről.

Használjon enyhén nedves ruhát a ház tisztításához, és néhány csepp enyhe mosószert vagy rozsdamentes acél tisztítószerrel, ha nagyon szennyezett.

8 Eltávolítás

8.1 Termék



Az európai piacon forgalomba hozott összes elektromos- és elektronikus készüléket ezzel a szimbólummal kell ellátni. Ez a szimbólum azt jelzi, hogy a készüléket hasznos élettartamának végén a nem szelektíven gyűjtött kommunális hulladéktól elkülönítve kell kezelni.

A használt készülékek tulajdonosa köteles a használt készülékeket a nem szelektíven gyűjtött kommunális hulladéktól elkülönítve gyűjteni.

Az elektromos és elektronikus berendezések forgalmazóját törvény kötelezi a használt készülékek élettartamának végén a nem szelektíven gyűjtött kommunális hulladéktól elkülönítve gyűjteni. A Conrad az alábbi díjmentes visszaadási lehetőségeket biztosítja (további lehetőségek az internetoldalunkon találhatóak):

a Conrad szaküzletünkben

a Conrad cég által létrehozott gyűjtőhelyeken

A hulladékgazdálkodási közszolgáltatók vagy a gyártók és forgalmazók elektromos és elektronikus berendezések hulladékairól szóló törvény értelmében létrehozott gyűjtőhelyein

Vegye figyelembe, hogy a használt készülék leadására vonatkozó szabályozások Németországon kívül országonként eltérők lehetnek.

9 Műszaki adatok

9.1 Tápellátás

Névleges feszültség 230 V/AC, 50 Hz

Csatlakoztatási teljesítmény/-áram max. 3680 W / 16 A

Érintésvédelmi osztály I

Dugaljak száma 2

Kábel típusa a termékben H05VV-F 3G 1,5 mm²

Külső csatlakozókábel

(nem szállítjuk vele) .. H07RN-F 3G 1,5 mm²

9.2 Egyebek

Méret (Sz x Mé x Ma) 70 x 70 x 230 mm

Súly 787 g

9.3 Környezeti feltételek

Üzemi körülmények -20 ... +40°C

Tárolási feltételek -20 ... +40°C

Ez a Conrad Electronic SE publikációja, Klaus Conrad Str. 1, D-92240 Hirschau (www.conrad.com).

Minden jog fenntartva, a fordítás jogát is beleértve. Minden másolat, pl. fénymásolat, mikrofilm, vagy elektronikus adatfeldolgozásban való regisztrálás csak a kiadó írásbeli engedélyével állítható elő. Az utányomás, még kivonatos formában is tilos. A kiadvány megfelel a nyomtatás idején fennálló műszaki szintnek.

Copyright 2022 by Conrad Electronic SE.

*2489874_75_V4_0522_02_m_VTP_DE

