

Használati útmutató

**Kerti elosztó, 2 részes, nemesacél**

Rend. sz.: 2489874

**Kerti elosztó, 2 részes, sötétszürke, nemesacél**

Rend. sz.: 2489875

**1 Rendeltetészerű használat**

A termék 2 db fedéllel ellátott dugalljal rendelkezik, elektromos fogyasztók csatlakoztatására alkalmas. A termék be- és kültéren használható. A csatlakoztatott fogyasztók összes teljesítményfelvételén nem haladhatja meg a 3680 wattot.

Biztonsági és engedélyezési okokból (CE) tilos a készüléket átalakítani és/vagy módosítani. Amennyiben a terméket a fentiekől eltérő célra használja, a készülék károsodhat, tönkremehet. Ezen kívül a szakszerűtlen kezelés rövidzárlat, tűz, áramütés stb. veszélyt okozhatja. Figyelmesen olvassa át a használati útmutatót, és őrizze azt meg a későbbi betekintés céljára. A terméket csak a használati útmutatóval együtt adja tovább.

A termék megfelel a törvényi, nemzeti és európai követelményeknek. Az útmutatóban található cégnevek és készüléknevezések a mindenkorai tulajdonos védjegyei. Minden jog fenntartva.

**2 A szállítás tartalma**

Nemesacél kerti elosztó	4 db csavar, 4 db tipli
1 db hatlap kulcs	Használati útmutató

**3 A legfrissebb termékinformációk**

A legfrissebb termékinformációkat letöltheti a [www.conrad.com/downloads](http://www.conrad.com/downloads) honlapról, vagy szkennelje be az ott található QR-kódot. Kövesse a weboldalon található útmutatót.

**4 A dokumentumban használt szimbólumok**



Ez a szimbólum olyan veszélyre figyelmeztet, amely személyi sérülésekhez vezethet. Olvassa át figyelmesen a használati útmutatót.



Ez a szimbólum olyan veszélyes feszültségre figyelmeztet, amely elektromos áramütés következtében sérülést okozhat. Olvassa át figyelmesen a használati útmutatót.

**5) Biztonsági tudnivalók**



**Figyelmesen olvassa el és tartsa be a használati útmutatóban foglaltakat, különös tekintettel a biztonsági tudnivalókra! Ha Ön nem veszi figyelembe a rendeltetészerű használatra vonatkozó biztonsági tudnivalókat és információkat, nem vállalunk felelősséget az ebből adódó személyi sérülésekért vagy anyagi károkért. Ezen kívül érvényét veszíti a szavatosság/jótállás is.**

**Az összeszerelés és az elektromos hálózathoz való csatlakoztatás elvégzése érdekében forduljon szakképzett szakemberhez.**

A termék nem játékszer. Tartsa távol gyermekektől és háziállatoktól.

A használati útmutató figyelmen kívül hagyásából adódó hibák esetében elvesz a garancia.

A következményes károkért nem vállalunk felelősséget!

Ne hagyja a csomagolóanyagot szabadon hozzáférhető helyen, mert veszélyes játékszerré válhat kisgyermek számára.

Ha maradna olyan kérdése, amelyre ebben a használati útmutatóban nem kapott választ, forduljon a műszaki vevőszolgálatunkhoz vagy más szakemberhez.

Bánjon mindig óvatosan a termékkel. Lökések, ütések, vagy akár csekély magasságból való leesés is károsíthatja a készüléket.

A hálózati csatlakozódugót soha ne a vezetékénél fogva húzza ki a csatlakozóaljzatból, hanem az erre kialakított fogófelületnél fogja meg.

Óvja a terméket szélsőséges hőmérséklettől, közvetlen napfénytől, erős rázkódásoktól, magas páratartalomtól, nedvességtől, éghető gázoktól, gőzöktől és oldószerektől.

Ha a biztonságos használat már nem lehetséges, akkor vonja ki a terméket a használatból, és akadályozza meg, hogy valaki véletlenül ismét használatba vegye. A készülék biztonságos használata már nem lehetséges, ha a termék

- láthatóan sérült,
- nem működik szabályszerűen,
- hosszabb időn keresztül kedvezőtlen körülmények között volt tárolva, vagy
- súlyos szállítási igénybevételnek volt kitéve.

Bánjon mindig óvatosan a termékkel. Lökések, ütések, vagy akár csekély magasságból való leesés is károsíthatja a készüléket.

A hálózati csatlakozódugót soha ne a vezetékénél fogva húzza ki a csatlakozóaljzatból, hanem az erre kialakított fogófelületnél fogja meg.

Óvja a terméket szélsőséges hőmérséklettől, közvetlen napfénytől, erős rázkódásoktól, magas páratartalomtól, nedvességtől, éghető gázoktól, gőzöktől és oldószerektől.

Mielőtt belefűr a rögzítési felületbe és rögzíti a rögzítőelemeket, győződjön meg arról, hogy nincsenek alatta elektromos vezetékek vagy csövek, amiket a fűréssel megsérthet. Ha belefűr a falban lévő elektromos vezetékbe, életveszélyes áramütés érheti!

A hálózati dugót nem szabad nedves kézzel bedugni vagy kihúzni.

A dugók nem csatlakoztatható egymás mögé!

Gyermekek jelenlétében különös gondossággal kell eljárni. A gyerekek nem képesek felismerni a veszélyeket, amelyek az elektromos készülékek kezelésénél adódhatnak. Halálos kimenetelű áramütés veszélye áll fenn!

Ne terhelje túl a terméket! Vegye figyelembe a „Műszaki adatok”-ban megadott csatlakozási teljesítményt.

Ne működtesse a terméket felügyelet nélkül. Nagyobb teljesítményű készülék csatlakoztatásakor az elosztó és a csatlakozó kábel felmelegedhet, ami letakarás esetén túlmelegedéshez, sőt gyulladáshoz is vezethet!

Soha ne irányítsa egy kerti locsolócső vízugarát a termékre.

A típusablát nem szabad eltávolítani.

Tartsa be azoknak a készülékeknek a használati útmutatóiban és biztonsági előírásaiban foglaltakat is, amelyeket ehhez a készülékhez csatlakoztat.

Forduljon szakemberhez, ha kétsége van a készülék működésével, biztonságával vagy csatlakoztatásával kapcsolatban.

A karbantartási, beállítási és javítási munkákat kizárólag szakemberrel vagy szakműhellyel végeztesse.

Ha még lenne olyan kérdése, amelyre ebben a használati útmutatóban nem talált választ, forduljon a műszaki vevőszolgálatunkhoz, vagy más szakemberhez.

**6 Elektromos szerelés**



**! VIGYÁZAT!**

**Veszély!**

A termék beszerelését és csatlakoztatását csak olyan személyek végezhetik, akik megfelelő ismeretekkel és gyakorlati tapasztalattal rendelkeznek az elektromos berendezések kezelésében!

**Szakszerűtlen szereléssel Ön veszélyezteteti/kockáztatja:**

- a saját életét;
- annak az életét, aki üzembe helyezi, használja az elektromos készüléket.
- anyagi károkat, pl. tűz keletkezésével.
- személyi sérülésekért és anyagi károkért való személyes felelősséget.

Ezért mindig forduljon villanszerelőhöz!

**A szereléshez szükséges szakismeretek:**

A szereléshez különösen a következő területeken szerzett speciális ismeretekre van szükség:

Ismerni kell az "öt villamossági biztonsági szabályt": lekapcsolás (a készülék leválasztása az elektromos hálózatról); a visszakapcsolás elleni biztosítás Összes pólusú feszültségmentességet kell megállapítani; földelés és rövidre záras; szomszédos, feszültség alatt álló részek lefedése vagy korlátozása. Megfelelő szerszámok, eszközök és mérőműszerek használata, valamint egyéni védőfelszerelés igénybevétele, amennyiben az szükséges.

A mérések kiértékelése.

Elektromos szerelési anyagok használata a feszültségellátásról való biztonságos leválasztás feltételeinek biztosítása érdekében.

IP érintésvédelem.

A villamos szigetelő anyagok alkalmazása.

A tápellátó hálózat típusa (TN rendszer, IT rendszer, TT rendszer) és az ebből következő csatlakozási feltételek (klasszikus nullázás, védőföldelés, szükséges kiegészítő intézkedések stb.) Amennyiben Ön nem rendelkezik kellő ismeretekkel a fenti szakterületeken, úgy eszébe se jusson a készülék sajátkezü felszerelése és/vagy bekötése. Mindenképp hívjon villamossági szakembert!

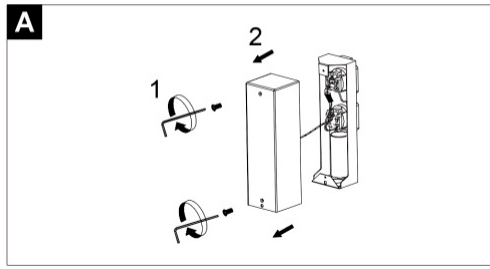


Kültéri használat esetén javasoljuk, hogy védje a terméket egy további hibaáram-védővel. Egyes régiókban feltétlenül szükséges lehet egy ilyen eszköz telepítése. Vegye figyelembe a helyi rendelkezéseket!

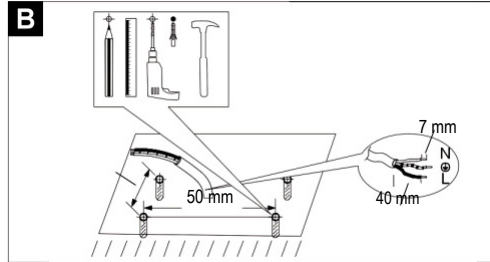
## 6.1 Felszerelés



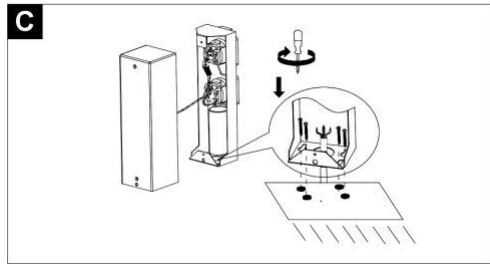
A szerelés előtt olvassa el a biztonsági utasításokat, és ezt a munkát bizzza szakemberre.



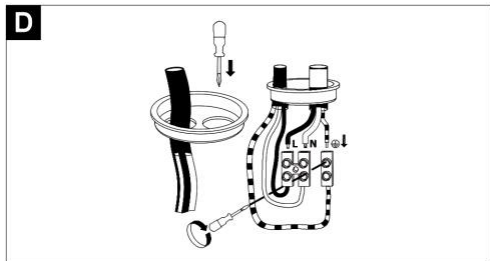
A) Nyissa fel a házat.



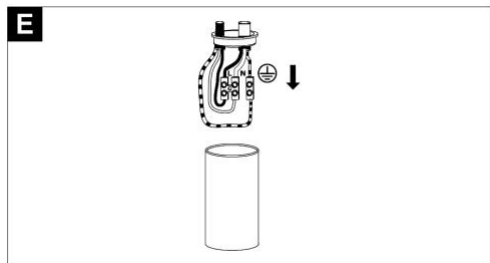
B) Használja a házat fúrósablontként, és jelölje meg a furatok helyét. Ezután fúrja ki a négy lyukat.



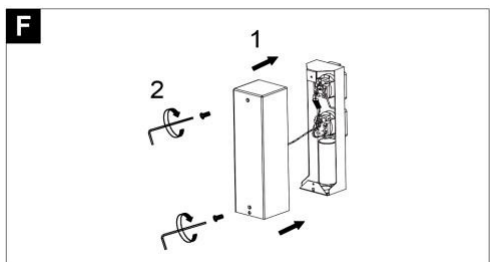
C) Csavarozza az elosztót az alapra.



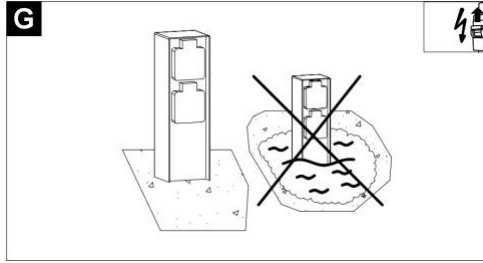
D) Csiptesse be az áramvezetékét (H07RN-F 3G 1,5mm<sup>2</sup> vagy ennek megfelelő).



E) Szerelje fel a csatlakozódoboz fedelét.



F) Helyezze vissza a rozsdamentes acél fedelet az aljzatra, és csavarozza fel.



G) Kapcsolja be az elosztó áramvezetékét. A szerelés után ellenőrizze az elosztó működését és szigetelését VDE mérőeszközzel (vegye figyelembe a VDE irányelveit).

## 7 Tisztítás és ápolás

A készülék az Ön részéről nem igényel karbantartást. A készülék belsejében nincsenek Ön által karbantandó alkatrészek, ezért a terméket soha ne nyissa fel. Karbantartás, javítás csak szakemberrel, ill. szakszervizzel végezhető.

Soha ne irányítson egy vízugarat, pl. egy nagynyomású tisztító sugarát a termékre.

Tisztítás előtt húzza ki a termék hálózati csatlakozóját a konnektorból, és válassza le az összes csatlakoztatott fogyasztót a termékről.

Használjon enyhén nedves ruhát a ház tisztításához, és néhány csepp enyhe mosószert vagy rozsdamentes acél tisztítószerrel, ha nagyon szennyezett.

## 8 Eltávolítás

### 8.1 Termék



Az európai piacon forgalomba hozott összes elektromos- és elektronikus készüléket ezzel a szimbólummal kell ellátni. Ez a szimbólum azt jelzi, hogy a készüléket hasznos élettartamának végén a nem szelektíven gyűjtött kommunális hulladéktól elkülönítve kell kezelni.

A használt készülékek tulajdonosa köteles a használt készülékeket a nem szelektíven gyűjtött kommunális hulladéktól elkülönítve gyűjteni.

Az elektromos és elektronikus berendezések forgalmazóit törvény kötelezi a használt készülékek élettartamának végén a nem szelektíven gyűjtött kommunális hulladéktól elkülönítve gyűjteni. A Conrad az alábbi díjmentes visszaadási lehetőségeket biztosítja (további lehetőségek az internetoldalunkon találhatóak):

a Conrad szaküzletünkben

a Conrad cég által létrehozott gyűjtőhelyeken

A hulladékgazdálkodási közszolgáltatók vagy a gyártók és forgalmazók elektromos és elektronikus berendezések hulladékairól szóló törvény értelmében létrehozott gyűjtőhelyein

Vegye figyelembe, hogy a használt készülék leadására vonatkozó szabályozások Németországon kívül országoként eltérők lehetnek.

## 9 Műszaki adatok

### 9.1 Tápellátás

Névleges feszültség ..... 230 V/AC, 50 Hz

Csatlakoztatási teljesítmény/-áram. max. 3680 W / 16 A

Érintésvédelmi osztály .....

Dugaljak száma ..... 2

Kábel típusa a termékben ..... H05VV-F 3G 1,5 mm<sup>2</sup>

Külső csatlakozókábel

(nem szállítjuk vele).. H07RN-F 3G 1,5 mm<sup>2</sup>

### 9.2 Egyebek

Méret (Sz x Mé x Ma)..... 70 x 70 x 230 mm

Súly..... 787 g

### 9.3 Környezeti feltételek

Üzemi körülmények..... -20 ... +40°C

Tárolási feltételek..... -20 ... +40 °C

Ez a Conrad Electronic SE publikációja, Klaus Conrad Str. 1, D-92240 Hirschau ([www.conrad.com](http://www.conrad.com)).

Minden jog fenntartva, a fordítás jogát is beleértve. Minden másolat, pl. fénymásolat, mikrofilm, vagy elektronikus adatfeldolgozásban való regisztrálás csak a kiadó írásbeli engedélyével állítható elő. Az utányomás, még kivonatos formában is tilos. A kiadvány megfelel a nyomtatás idején fennálló műszaki szintnek.

Copyright 2022 by Conrad Electronic SE.

\*2489874\_75\_V4\_0522\_02\_m\_VTP\_DE

