

1 Rendeltetészerű használat

Az SP-500 egy digitális konyhamérleg, és főzési és sütési hozzávalók, pl. fűszerek, olajok, tea, sütőpor, vaj vagy élesztő mérésére szolgál maximum 500 g-ig. A termék 2 db levehető, könnyen tisztítható kanáladapterrel rendelkezik.

A termék csak beltérben való használatra alkalmas. Ne használja a szabadban. Mindenképpen el kell kerülni a készülék nedvességgel való érintkezését.

Amennyiben ezt a készüléket a fent leírtaktól eltérő célra használja, a készülék károsodhat.

Ez a készülék megfelel a törvényi, nemzeti és európai követelményeknek. Biztonsági és engedélyezési okokból tilos a készüléket átalakítani és/vagy módosítani.

Figyelmesen olvassa át, és gondosan őrizze meg a használati útmutatót.

Ha a készüléket továbbadja, adja hozzá a használati útmutatót is.

Az összes előforduló cégnév és termékmegnevezés a mindenkor tulajdonos védjegye. Minden jog fenntartva.

2 A szállítás tartalma

Termék	2 db mikroelem 1,5 V AAA
2 db kanáladapter	Használati útmutató

3 A legfrissebb termékinformációk

Töltse le az aktuális használati útmutatót a www.conrad.com/downloads weboldról, vagy skenelje be a QR-kódot. Kövesse a weboldalon található útmutatót.

4 A szimbólumok jelentése

Az alábbi szimbólumok fordulnak elő a terméken/készüléken vagy a szövegben:

A szimbólum olyan veszélyre figyelmeztet, amely sérülésekhez vezethet.

5) Biztonsági tudnivalók

Figyelmesen olvassa el, és tartsa be a használati útmutatóban foglaltakat, különös tekintettel a biztonsági tudnivalókra! Ha a rendeltetészerű használatra vonatkozó biztonsági tudnivalókat és információkat nem veszi figyelembe, nem vállalunk felelősséget az ebből adódó személyi sérülésekért vagy anyagi károkért. Ezen kívül érvényét veszíti a szavatosság/jótállás is.

5.1 Általános tudnivalók

A termék nem játékszer. Tartsa távol gyermekektől és háziállatoktól.

Ne hagyja a csomagolóanyagot szabadon hozzáférhető helyen, mert az veszélyes játékszerré válhat kisgyermek számára.

Ha maradna olyan kérdése, amelyre ebben a használati útmutatóban nem kapott választ, forduljon a műszaki vevőszolgálatunkhoz vagy más szakemberhez.

A karbantartási, beállítási és javítási munkákat kizárólag szakemberrel vagy szakműhellyel végeztesse.

5.2 A kezelés

Ne használja a terméket emberi fogyasztásra nem alkalmas anyagok mérésére. Ha nem ehető anyagmaradványok maradnak a mérlegben, és így az ételbe jutnak, akkor ez egészségkárosodást okozhat.

Ne használja a terméket főző- és evőeszközként és ételek vagy folyadékok keverésére. Túl nagy nyomás a mérőmechanikára károsíthatja, és használhatatlanná teheti a terméket. Bánjon mindig óvatosan a termékkel. Lökések, ütések, vagy akár csekély magasságból való leesés is károsíthatja a készüléket.

Soha ne mossa a terméket nedvesen vagy más konyhaeszközökkel együtt. Ne tisztítsa a készüléket mosogatógépben. A víz és a páratartalom károsíthatja a terméket, és használhatatlanná teheti.

Ha a készülék tovább már nem használható biztonságosan, akkor helyezze üzemén kívül, és akadályozza meg, hogy valaki véletlenül ismét használatba vegye. SEMMIKÉPPEN ne próbálja sajátkezűleg megjavítani a terméket. A biztonságos használat akkor nem lehetséges, ha a termék:

- láthatóan sérült,
- nem működik szabályszerűen,
- hosszabb időn keresztül kedvezőtlen körülmények között volt tárolva, vagy
- súlyos szállítási igénybevételnek volt kitéve.

5.3 Az üzemeltetési környezet

Ne tegye ki a terméket mechanikai igénybevételnek.

Óvja a terméket szélsőséges hőmérsékletektől, erős rázkódásoktól, éghető gázoktól, gőzöktől és oldószerektől.

Óvja a terméket magas páratartalomtól és nedvességtől.

Óvja a terméket a közvetlen napsütéstől.

Ne kapcsolja be azonnal a készüléket, ha hideg környezetből meleg helyiségbe vitte. Az ilyenkor lecsapódó pára adott esetben tönkre is teheti a készüléket. Bekapcsolás előtt hagyja, hogy a készülék átvegye a helyiség hőmérsékletét.

5.4 Elemek/akkuk

Az elemek/akkuk berakásakor ügyeljen a helyes polarításra.


Ha hosszabb ideig nem használja a készüléket, akkor a kifolyásból származó károk megelőzése érdekében vegye ki az elemeket/akkukat. A kifolyt vagy sérült elemek/akkuk bőrre jutva marási sérüléseket okozhatnak. Ha hibás elemeket/akkukat kell megfogni, viseljen védőkesztyűt.

Az elemeket/akkukat úgy tárolja, hogy gyermekek ne férhessenek hozzájuk. Az elemeket/akkukat ne hagyja könnyen hozzáférhető helyen, mert a gyerekek vagy háziállatok könnyen lenyelhetik őket.

Az elemeket/akkukat mindig egyszerre cserélje. A régi és új elemek/akkuk vegyes használata az elemek/akkuk kifolyásához és a készülék károsodásához vezethet.

Az elemeket/akkukat ne szedje szét, ne zárja rövidre, ne dobja tűzbe. Ne próbáljon meg feltölteni nem tölthető elemeket! Ilyen esetben robbanásveszély áll fenn!

6 Kezelőelemek



- | | |
|---------------------------|-----------------------|
| 1 Cserélhető kanáladapter | 4 „HOLD” gomb |
| 2 Digitális kijelző | 5 „Tare” / BE/KI gomb |
| 3 MODE gomb | 6 Nemesacél nyél |

7 Kezelés

7.1 Elemek berakása

Nyissa ki az elemtartó rekeszt a nyél (6) alsó részén, és helyezzen be 2 db mikroelemet. Figyeljen a helyes polarításra.

7.2 Gombok funkciója

	Kezelőelem	Funkció
	„Mode” gomb (3)	Mértékegység váltása (g / oz / gn / ct)
	„Tare” / BE / KI gomb (5)	Be-/kikapcsolás, és bekapcsolt állapotban tarázás
	„Hold” gomb(4)	Az utoljára mért súly kijelzőn tartása, a kijelzőn tartás feloldása és az utolsó mérés törlése

7.3 Be- és kikapcsolás

A bekapcsoláshoz nyomja meg a „Tare” / BE/KI gombot (5).

A kikapcsoláshoz nyomja meg hosszan a „Tare” / BE/KI gombot (5).

7.4 A mérleg tarázása

Nyomja meg a „Tare” / BE/KI gombot (5) a kanáladapteren (1) lévő aktuális súly nulla értékre állításához.

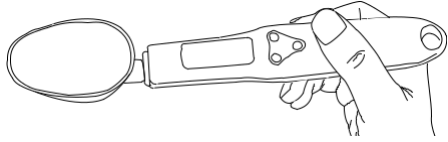
A digitális kijelzőn (2) „0.0” kijelzés látható.

7.5 Mérés

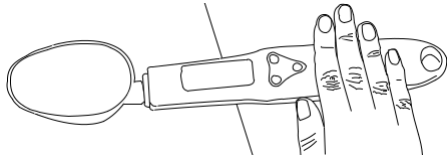
1. Nyomja meg a „Tare” / BE/KI gombot(5).
2. Állítsa be adott esetben a „Mode” gombbal (3) a kívánt mértékegységet.
3. Tartsa a terméket vízszintes helyzetben, és addig ne mozgassa, amíg a digitális kijelzőn (2) meg nem jelenik a „0.0” érték.

4. Tegye a mérendő anyagot a kanáladapterbe (1), és tartsa néhány másodpercig egy helyben a kanálmérleget. A digitális kijelzőn (2) látható a súly, és a készülék automatikusan a kijelzőn tartja az értéket.

A készüléket tarthatja kézben, vagy pl.



az asztal élére is teheti.



7.6 Adatok kijelzőn tartása és leolvasása

Amint a kanáladapteren (1) lévő súly stabilizálódik, a digitális kijelző mutatja és a kijelzőn tartja a mérési értéket.

Nyomja meg a „Hold” gombot (4) a kijelzőn tartás feloldásához. Ezt követően ismét lehetséges a mérés.

Az érték automatikus kijelzőn tartásának kikapcsolásához nyomja meg hosszan a „Hold” gombot (4). Amikor a kijelzőn megjelenik a „H-oFF” felirat, akkor az érték kijelzőn tartása ki van kapcsolva, és csak az aktuális érték látható.

Az érték kijelzőn tartásának bekapcsolásához nyomja meg ismét hosszan a „Hold” gombot (4). Amikor a kijelzőn megjelenik a „H-on” kijelzés, akkor az érték kijelzőn tartása be van kapcsolva, és az utoljára mért súly értéke a kijelzőn marad.

7.7 Automatikus kikapcsolás

Ha a bekapcsolt terméket 1 percig nem használja, akkor a termék automatikusan kikapcsolódik.

7.8 Elemek cseréje

A termék 2 db mikroelemmel működik. A lemerült elemeket a termék további használatához cserélje ki:

1. Megfelelő csavarhúzóval vegye ki az elemtartó rekeszből a csavart.
 2. Nyissa ki az elemtartó rekeszt, és vegye ki a lemerült elemeket.
 3. Tegye be az új elemeket, és figyeljen a megfelelő polarításra.
 4. Zárja vissza az elemtartó rekeszt, és csavarja vissza a csavart a helyére.
- ➡ A termék ismét üzemből állapottal van.

8 Tisztítás és ápolás

Fontos:

- Ne használjon agresszív tisztítószeret, tisztító alkoholt vagy más vegyi oldószert.
- Ez károsíthatja a házat, és a termék meghibásodásához is vezethet.
- Ne merítse a terméket vízbe.

1. Húzza le a kanáladaptert (1) a termékről.
2. Tisztítsa meg a kanáladaptert (1) vízzel, és pl. mosogatószerrel. Használjon adott esetben mosogatószerrel.
3. Ha a készülék szennyeződött, tisztítsa meg egy nedves kendővel. Kerülje a túl sok nedvességet, és ne fejtse ki nagy erőt a termékre.

9 Hulladékkezelés

9.1 Termék



Az európai piacon forgalomba hozott összes elektromos- és elektronikus készüléket ezzel a szimbólummal kell ellátni. Ez a szimbólum azt jelzi, hogy a készüléket hasznos élettartamának végén a nem szelektíven gyűjtött kommunális hulladéktól elkülönítve kell kezelni.

A használt készülékek tulajdonosa köteles a használt készülékeket a nem szelektíven gyűjtött kommunális hulladéktól elkülönített hulladékgyűjtésbe juttatni. A végfelhasználó köteles a be nem épített használt elemeket és akkukat, valamint a roncsolásmentesen eltávolítható lámpákat a hulladék leadása előtt a készülékből roncsolásmentesen eltávolítani.

Az elektromos és elektronikus berendezések forgalmazói törvény kötelezi a használt készülékek térítésmentes visszavételére. A Conrad az alábbi díjmentes visszaadási lehetőségeket biztosítja (további lehetőségek az internetoldalunkon találhatóak):

a Conrad szaküzletünkben

a Conrad cég által létrehozott gyűjtőhelyeken

A hulladékgazdálkodási közszolgáltatók vagy a gyártók és forgalmazók elektromos és elektronikus berendezések hulladékairól szóló törvény értelmében létrehozott gyűjtőhelyein

A leadandó használt készüléken található személyes adatok törléséért a végfelhasználó felel.

Vegye figyelembe, hogy a használt készülék leadására vonatkozó szabályozások Németországon kívül országonként eltérők lehetnek.

9.2 Elemek/akkuk

Vegye ki az esetleg a készülékben maradt elemeket/akkukat és ezeket a készüléktől elkülönítve adja le a hulladékgyűjtésbe. Önt, mint végfelhasználót, jogszabály kötelezi minden használt elem/akku leadására (elemekről szóló rendelet); tilos ezeket a háztartási hulladékba tenni.



A káros anyagokat tartalmazó elemeket/akkukat ez a szimbólum jelöli, amely a háztartási hulladékkal együtt történő hulladékgyűjtés tilalmára utal. A mértékadó nehézfém jelölései a következők: Cd=kadmium, Hg=higany, Pb=ólom (a jelölés az elemeken és akkukon, pl. a szöveg mellett látható hulladéktartály ikon alatt található).

A használt elemek és akkuk ingyenesen leadhatók lakóhelye hulladékgyűjtő állomásain, fióküzleteinkben, valamint minden olyan helyen, ahol elemeket, akkukat forgalmaznak. Ezzel Ön eleget tesz a törvényi kötelezettségeinek és hozzájárul a környezet védelméhez.

A hulladékgyűjtésbe való leadás előtt az elem/akku szabad érintkezőit teljesen le kell fedni egy ragasztószalaggal a rövidzárlat elkerülése érdekében. Még akkor is, ha az elemek/akkuk lemerültek, a bennük lévő maradék energia veszélyes lehet rövidzárlat esetén (felnyílás, erős melegedés, tűz, robbanás).

10 Műszaki adatok

10.1 Általános információk

Elemek..... 2 db mikroelem 1,5 V AAA

Méret (H x Sz x M)..... 250 x 58 x 30 mm (a nagy kanáladapterrel)

Súly..... kb. 90 g (elemekkel és 2 db kanáladapterrel együtt), kb. 66 g (nyél elemekkel együtt)

10.2 Mérés

Mérési tartomány..... 0,5 - 500 g

Mértékegység..... g / oz / gn / ct

Mérési eltérés:

0 – 100 g:..... +/-0,2 g

100 – 200 g:..... +/-0,4 g

200 – 300 g:..... +/-0,6 g

300 – 400 g:..... +/-0,8 g

400 – 500 g:..... +/-1 g

10.3 Üzemi-/tárolási feltételek

Üzemi hőmérséklet..... 0...+40 °C

Páratartalom üzem közben..... <75 % relatív páratartalom (nem kondenzálódó) 0...+30 °C között

<50 % relatív páratartalom (nem kondenzálódó) +30...+40 °C között

Tárolási hőmérséklet..... -10 ... +50 °C

Páratartalom tároláskor..... <75 % relatív páratartalom (nem kondenzálódó) -10...+30 °C között

<50 % relatív páratartalom (nem kondenzálódó) +30...+50 °C között

Ez a Conrad Electronic SE, Klaus-Conrad-Str. 1, D-92240 Hirschau (www.conrad.com) kiadványa.

Minden jog fenntartva, a fordítás jogát is beleértve. Minden másolat, pl. fénymásolat, mikrofilm, vagy elektronikus adatfeldolgozásban való regisztrálás csak a kiadó írásbeli engedélyével állítható elő. Az utányomás, még kivonatos formában is tilos. A kiadvány megfelel a nyomtatás idején fennálló műszaki szintnek.

Copyright 2022 by Conrad Electronic SE.

*2521585_v2_0422_02_DS_m_4L_(1)