



HASZNÁLATI ÚTMUTATÓ

Halogén hőszugárzó

SHX24HS1200



TISZTELETTEL GRATULÁLUNK!

NAGYON KÖSZÖNJÜK ÖNNEK, HOGY AZ SHX TERMÉKÉT
VÁLASZTotta.



Ez a termék csak jól szigetelt helyiségekben vagy alkalmi használatra alkalmas.

TARTALOMJEGYZÉK

Fontos információk a készülék biztonságával, elhelyezésével és az elektromos hálózatra történő csatlakoztatásával kapcsolatban Újrahasznosítás, ártalmatlanítás, a Megfelelőségi Nyilatkozat
A szállítás tartalma
A készülék ismertetése
Elhelyezés és csatlakoztatás
Az üzembehelyezés és a működés
Tisztítás és karbantartás
Műszaki információk
Szükséges adatok elektromos fűtőkészülékekhez
Jótállás

KÉRJÜK, FIGYELMESEN OLVASSA EL A HASZNÁLATI ÚTMUTATÓT, MIELŐTT HOZZÁKEZDENE A KÉSZÜLÉK SZERELÉSÉHEZ, ÜZEMBEHELYEZÉSÉHEZ, HASZNÁLATÁHOZ VAGY KARBANTARTÁSÁHOZ. ÓVJA MAGÁT ÉS MÁSOKAT IS AZZAL, HOGY BETARTJA A BIZTONSÁGI TUDNIVALÓKAT. AZ UTASÍTÁSOK FIGYELMEN KÍVÜL HAGYÁSA SZEMÉLYI SÉRÜLÉSHEZ ÉS/VAGY ANYAGI KÁRHOZ ÉS/VAGY A GARANCIÁLIS JOGOK ELVESZTÉSÉHEZ!

Rendeltetésszerű használat

Ezt a készüléket **kizárólag a háztartások lakóhelyiségeinek fűtésére tervezték**, tilos azt egyéb célokra használni.

FONTOS INFORMÁCIÓK A KÉSZÜLÉK BIZTONSÁGÁVAL, A VONATKOZÓ SZABVÁNY ELŐÍRÁSAIVAL ÉS AZ ELEKTROMOS HÁLÓZATRA TÖRTÉNŐ CSATLAKOZTATÁSÁVAL KAPCSOLATBAN.



1. Ezt a készüléket **kizárólag a kezelési útmutató iránymutatásai szerint használja**. Minden olyan egyéb alkalmazás, amelyet a gyártó nem javasol, elektromos tűzhez, áramütéshez vagy személyi sérüléshez vezethet.
2. Ezt a készüléket **kizárólag a háztartások lakóhelyiségeinek fűtésére tervezték**, tilos azt egyéb célokra használni.
3. Távolítsa el a csomagolást és derítse ki, hogy sérült-e a készülék. Amennyiben Önnek ezzel kapcsolatban kétségei támadnak, ne is kezdje el használni a készüléket, hanem vegye fel a kapcsolatot a forgalmazóval.
4. Az elektromos hálózatra való csatlakoztatás előtt feltétlenül ellenőrizze, **hogya az elektromos áram fajtája és a hálózati feszültség egyezik-e a Ön készüléke típus táblán feltüntetett adatokkal**.
5. Az a hálózati csatlakozóaljzat, amihez a készülék csatlakozik, nem lehet hibás és

alkalmasnak kell lennie a terhelésre és mindenekelőtt megbízhatóan földelve kell lennie.

6. Kerülje a hosszabbító alkalmazását, mert az könnyen túlmelegszik és elektromos tüzet okozhat.

7. Tilos a készüléket közvetlenül egy fali konnektor alá elhelyezni. Probléma esetén hívjon inkább egy minősített villanszerelőt, aki átvizsgálja a lakásban lévő elektromos hálózatot.

8. Ennek a készüléknek a tulajdonságait tilos módosítani, vagy akár csak kis mértékben is kiigazítani. Csak a gyártó által javasolt pótalkatrészeket és tartozékokat használja (ennek figyelmen kívül hagyása a termékfelelősség megszűnéséhez vonhatja maga után).

9. Ne használja ezt a fűtőkészüléket, amennyiben rajta a sérülés legcsekélyebb jelét is észleli.

10. **Ne működtesse a készüléket felügyelet nélkül.** Ha elhagyja a helyiséget, **mindig kapcsolja ki a készüléket.**

11. Ne használja a készüléket olyan kisebb helyiségben, amelyben olyan emberek tartózkodnak, akik szükség esetén nem képesek önállóan elhagyni azt, feltéve, hogy felügyeletük folyamatosan biztosított.

12. **Kisgyermek nem játszhatnak a készülékkel.**

Tartsa távol a készüléktől 3 év alatti kisgyermeket, kivéve, ha azok folyamatos felügyelet alatt vannak.

13. Tartsa távol a gyerekeket a

csomagolóanyagoktól, mivel **A gyerekek szájába**

kerülve ezek fulladást okozhatnak.

14. Ez a készülék nem **rendelkezik olyan berendezéssel** , amely képes szabályozni a helyiség hőmérsékletét.

15. A készülék nem alkalmas tartós és precíziós üzemre.

16. Ne használja ezt a fűtőkészüléket, amennyiben azt előzőleg leejtették.

17. Ez a készülék csakis **a száraz beltéri helyiségekben történő**

használatra alkalmas.




18. Ne használja a készüléket víz közelében vagy erős pára, nedvesség esetén, pl. egy vizes pincében, az úszómedence, fürdőkád vagy zuhanyzó közelében. Vigyázzon arra, hogy víz ne juthasson be a készülék belsejébe.

19. Ne használja a készüléket benzin, gáz, olaj, alkohol vagy egyéb robbanásveszélyes és könnyen éghető folyadék vagy gázok közvetlen közelében.

20. A tüzeset megelőzése érdekében a készülék kifúvó nyílásától számítva **legalább egy méteres távolságot tartson bármely gyúlékony anyagtól** , ilyen például

- a. a nyomás alatt lévő edény(pl. spray flakon)
- b. bútor
- c. bármely textil

21. Ezt a fűtőkészüléket csakis függőleges, álló helyzetben és stabilen padozaton szabad használni.
22. **Soha ne takarja le a készüléket üzem közben és utána, a hűlés közben.**
23. Ügyeljen arra, hogy semmi olyan idegen tárgy ne kerülhessen a készülék és szerelési fal közé, amelyik hozzáérhet a fűtőfelülethez.
24. Mindig kapcsolja ki a készüléket **, mielőtt a konnektorból kihúzza a hálózati csatlakozódugót.**
25. **Vigyázat - A termék egyes részei nagyon átforrósodnak** és égési sérülést okozhatnak. Rendkívüli körülményszerűség szükséges akkor, ha a készülék közelében kisgyermek vagy felügyeletre szoruló személyek tartózkodnak. Előbb mindig hagyja **a készüléket teljesen lehűlni,** mielőtt hozzákezdene a tisztításához vagy leszereléséhez.
26. Előbb húzza a dugaszt, ha már nem használja tovább a készüléket, vagy amikor hozzákezdene a tisztításához, ill. az esedékes karbantartásához.
- A tisztítást és a felhasználói karbantartást nem végezhetik kisgyermek, ha nem biztosított a felügyeletük.
27. Ne fogja meg a dugaszt nedves/vizes kézzel, hogy megelőzze az áramütést.

<p>FIGYELEM</p>	<p style="text-align: center;"><u>SÉRÜLÉSVESZÉLY</u></p> <p style="text-align: center;">A készülék használat közben felforrósodik!</p> <p>Soha ne érintse meg a készüléket használat közben → ez ugyanis komoly ÉGÉSI SÉRÜLÉST okozhat.</p>
<p>FIGYELEM</p> 	<p style="text-align: center;"><u>TŰZVESZÉLY</u></p> <p style="text-align: center;">Tilos letakarni a készüléket működés közben.</p>
<p>FIGYELEM</p>  	<p style="text-align: center;"><u>BIZTONSÁGI TÁVOLSÁG</u></p> <p>Tartson legalább egy méteres biztonsági távolságot, ha a közelben olyan gyúlékony tárgyak vannak, mint egy bútordarab, függöny, papír stb.!</p> <p style="text-align: center;">A KÉSZÜLÉK ELHELYEZÉSE</p> <p>Mindig oly módon helyezze el a készüléket, hogy a levegő akadálytalanul áramolhasson be és ki.</p> <p style="text-align: center;"><u>JELENTŐS AZ ÉGÉSI SÉRÜLÉSVESZÉLYE!</u></p> <p>Használat közben a készülék nagyon átforrósodik és égési sérülést okozhat. Rendkívüli körülmények szükségesek akkor, ha a készülék közelében kisgyermek vagy felügyeletre szoruló személyek tartózkodnak.</p> <p style="text-align: center;">JELENTŐS A KÉSZÜLÉK TÚLMELEGEDÉSÉNEK A KOCKÁZATA!</p> <p>Ne fűtsön a készülékkel olyan helyiséget, melynek térfogata 4 m³-nél kisebb.</p>

A készüléken található szimbólumok




Szimbólum



A jelentése

Figyelem! TILOS letakarni! A készüléken látható szimbólum azt jelenti, hogy tilos bármilyen tárgyat is (pl.törülköző, ruhadarab, stb.) közvetlenül a készülék fölé vagy elé tenni (akasztani, teregetni).. Tilos a fűtőkészüléket letakarni, ezzel elkerülhető a túlmelegedés és a tűz keletkezése!

Újrahasznosítás, ártalmatlanítás, a Megfelelőségi Nyilatkozat

	<p><u>Újrahasznosítás</u></p> <p>A csomagolóanyagokat újra fel lehet használni. Ezért azt javasoljuk, hogy ezeket fajtánként különválasztva adja le ártalmatlanításra.</p>
	<p><u>HULLADÉKKEZELÉS</u></p> <p>Az "áthúzott kuka" szimbólum azt jelenti, hogy a használt elektromos és elektronikus készülékeket (WEEE) elkülönítetten kell ártalmatlanítani. Az elektromos és elektronikus készülékek veszélyes és a környezetre ártalmas anyagokat tartalmazhatnak. Ezért ezeket ne a vegyes háztartási hulladékkal együtt ártalmatlanítsa, hanem adja le a használt elektromos és elektronikus készülékek begyűjtésére kijelölt állomáson. Ezzel Ön is hozzájárul a környezete védelméhez. Kérjük, hogy további információkért forduljon a készülék forgalmazójához vagy a helyileg illetékes hatósághoz. 2012/19/EU sz. Irányelv.</p>
	<p><u>Megfelelőségi Nyilatkozat</u></p> <p>Ezennel nyilatkozunk, hogy ez a termék megfelel az EU által megszabott alapvető feltételeknek, előírásoknak és az általa jóváhagyott Irányelveknek. A Megfelelőségi Nyilatkozat részletes szövege bármikor megtekinthető az alábbi linken:</p>

<https://www.schuss-home.at/downloads>

A tévedések és a műszaki változtatások joga fenntartva!

A szállítás tartalma

- Hőszugárzó
- Használati útmutató

A készülék ismertetése



- (1) A készülék hátlapján található a kezelőegység
- (2) Elöl található a ráccsal védett hőszugárzó nyílás
- (3) A készülék alján található a talp, ami egy biztonsági kapcsolóval van ellátva.

Elhelyezés és csatlakoztatás

- Állítsa a készüléket sík és szilárd felületre úgy, hogy maradjon körülötte legalább 1 m szabad távolság. Ez a készülék nem alkalmas szekrényben vagy a szabadban való csatlakoztatásra és alkalmazásra.
- A készülék első bekapcsolásakor enyhe szagképződés előfordulhat. Ez normális jelenség. Gondoskodjon megfelelő szellőzésről. Ez a szag csak rövid ideig érezhető, és hamarosan megszűnik.



FIGYELEM



Egyes készülékrészek nagyon forrók lehetnek és égési sebet is okozhatnak.

Az üzembehelyezés és a működés

- Dugja be a hálózati csatlakozót egy földelt aljzatba, és kapcsolja be a készüléket a BE/KI kapcsolóval.
- A jobb oldali BE/KI kapcsoló a felső fűtőelemhez, a bal oldali pedig az alsó fűtőelemhez tartozik. Egy fűtőelem bekapcsolásakor a készülék 400 watt fűtőtéljesítményt, mindkét fűtőelem bekapcsolásakor pedig 800 watt fűtőtéljesítményt ad le.

⚠ FIGYELEM ⚠

Ne tegyen semmilyen tárgyat (pl. ruhát vagy kendőt) a hőszugárzóra.

Ne használja a hőszugárzót fürdőszobában vagy más nedves területen.

A hőszugárzó védőrácsa nagyon forró lesz.

A készülék háza működés közben felforrósodik!

Kerülje a testi kontaktust, az súlyos sérülésekhez vezethet. Hagyja teljesen kihűlni a készüléket, mielőtt átvinné egy másik helyre.

Használja a készülék fogantyúját!

Tisztítás és karbantartás

A készüléknek csak a külsejét kell rendszeresen tisztítani.

- Tisztítás előtt húzza ki a hálózati csatlakozót és várjon, amíg a készülék teljesen kihűl.
- Távolítsa el a rácsról a port.
- A készüléket egy megnedvesített kendővel tisztítsa. Soha ne használjon éles tárgyakat vagy súrolószereket, száraztisztítót vagy acélgyapotot, mert ezek megsérítik a készüléket.

Az elhasználódott készüléket nem szabad a háztartási hulladékkal együtt eltávolítani, hanem az elektromos és elektronikus készülékek újrahasznosítására rendszeresített lakossági gyűjtőhelyen kell leadni.

MŰSZAKI INFORMÁCIÓK

cikkszám:	SHX24HS1200
Bemeneti feszültség:	220-240 V
Frekvencia:	50-60Hz
Névleges teljesítmény:	1200 W
Beállítás lehetőségek:	400 – 800 - 1200W
Termosztát	Nem
Súly	1,59 kg
Méretek	32 x 51 x 28 cm
Elérhetőségi adatok:	Schuss Home Electronic GmbH Scheringgasse 3, A-1140 Wien A szervíz telefonszáma: +43 (1) 97 0 21 www.schuss-home.at FB-Nr: 236974 t / FB-Bírószág: Bécs

Szükséges adatok elektromos fűtőkészülékekhez

Cikkszám: SHX24HS1200				
Adat	Szimbólum	Érték	Mértékegység	
Hőteljesítmény				Csak elektromos tárolós egyedi helyiség fűtőkészülékeknekél: Hőáramoltatás szabályozásának módja
Névleges hőteljesítmény	P_{nom}	1,2	kW	kézi szabályzás a hőkibocsátás integrált termosztáttal
Minimumhő kibocsátás (irányérték)	P_{min}	0	kW	A hőkibocsátás kézi szabályozása a szoba- és/vagy a külső hőmérsékleti adatok figyelembevételével
Maximális folyamatos hőteljesítmény	$P_{max,c}$	1,2	kW	A hőkibocsátás elektronikus szabályozása a szoba- és/vagy a külső hőmérsékleti adatok figyelembevételével
Segédáram fogyasztás				Hőleadás fűvóka alátámasztással
Névleges hőteljesítménynél	e_{lmax}	0	kW	A hőteljesítmény/helyiség-hőmérséklet kontroll módja
Minimális hőteljesítménynél	e_{lmin}	0	kW	egyfokozatú hőkibocsátás, nem volt szobahőmérséklet ellenőrzés
Készletléti állapotban	e_{lSB}	0	kW	kézzel állítható két vagy több fokozat, nincs szobahőmérséklet ellenőrzés
				szobahőmérséklet ellenőrzés mechanikus termosztáttal
				elektronikus szobahőmérséklet ellenőrzéssel
				elektronikus szobahőmérséklet ellenőrzés és szabályzás napszakok szerint
				elektronikus szobahőmérséklet ellenőrzés és szabályzás a hét napjai szerint
				Egyéb szabályozási lehetőségek
				Helyiség hőmérséklet ellenőrzés a jelenlét felismerésével
				szobai hőmérséklet szabályozás nyitott ablak felismeréssel
				távoli irányítási lehetőséggel (WiFi)
				a fűtés kezdetének adaptív szabályozása
				működési idő korlátozással
				fekete golyó érzékelővel
Elérhetőségi adatok		Schuss Home Electronic GmbH Scheringgasse 3 - 1140 Wien -Österreich Tel.: +43 (1) 97 0 21		

GARANCIA

Az SHX ezen minőségi termékének megvásárlásával Ön az innováció, a hosszú élettartam és a megbízhatóság mellett döntött.

Erre az SHX készülékre a gyártó a vásárlás időpontjától számított 2 év garanciát nyújt, ami Ausztriában és Németországban érvényes!

Amennyiben ezen időszak alatt az Ön elvárásaival ellentétben mégis szükségessé válna a készülék szervizelése, akkor ezennel a gyártó Önnek (az alkatrészekre és a munkadíjra vonatkozó) ingyenes javítást vagy (a mérlegelést követően) cserét garantál. Amennyiben gazdaságossági szempontból sem a javítás, sem a csere nem lehetséges, a gyártó fenntartja magának a jogot, hogy a vásárló számára időarányosan jóváírás eszközöljön.

Kérjük, hogy elsőként minden esetre a Vásárlói Forró vonalon keressen meg bennünket (ld. használati utasítás – „A további felvilágosításhoz szükséges kapcsolati cím és a szervíz telefonszáma”).

Felhívjuk a figyelmét, hogy mindazon javítási beavatkozások, amelyeket egy gyártói engedéllyel nem rendelkező, nem szerződött szervíz végzett, a gyártói garancia azonnali befejezését idézik elő.

Nem tartozik ezen garancia hatálya alá a következő:

- a kezelési útmutató utasításainak figyelmen kívül hagyása miatt bekövetkezett károk
- a szokásos kopás következtében szükségessé váló javítás vagy csere
- azok a készülékek, amelyeket - akár részlegesen is - üzleti célra használtak.
- külső behatás miatt mechanikailag sérült készülékek (leesés, ütés, törés, nem szakszerű használat stb.) valamint az elhasználódás esztétikai vonatkozású jelei
- azok a készülékek, amelyeket szakszerűtlenül kezeltek
- azok a készülékek, amelyeket nem a gyártói engedéllyel rendelkező szervizállomás bontott meg
- a nem megvalósult vásárlói várakozások
- mindazon károk, amelyek vis maior, víz, villámcsapás, túlfeszültség bekövetkezésére vezethetők vissza.
- mindazon készülékek, amelyek esetében a típusjelölés és/vagy sorozatszám módosított, törölt, olvashatatlaná tett vagy eltávolított
- a rendkívüli szennyeződés alapján bekövetkezett meghibásodások
- a gyártói engedéllyel rendelkező szervizeken kívül nyújtott összes szolgáltatás, a szerződött szervíz vagy a gyártó címére való beküldés és az onnan való visszaküldés kapcsán felmerült szállítási költségek, valamint az ezekkel összefüggő kockázatok

Nyomatékosan felhívjuk a figyelmét, hogy a garanciális időn belül kezelői hiba miatt bekövetkezett meghibásodásra, illetve arra az esetre, amikor a gyártó nem talál hibát, egy € 60.- átalányösszegű számla kerül kiállításra (indoklás: Basis VPI 2015, Juni 2020).

A garanciális kötelezettségből adódó teljesítés (javítás vagy a készülékcseré) által a vásárlás időpontjával kezdődő 2 éves abszolút garanciális idő számítása nem indul újra.

A 2 éves garancia csak a vásárlást igazoló dokumentum (amely kötelezően tartalmazza a vásárló nevét, a forgalmazó adatait és a készülék teljes megnevezését) és a hozzátartozó garanciajegy bemutatása esetén lép érvénybe. Ez utóbbit fel kell tüntetni a készülék típusát és sorozatszámát (ezek megtalálhatók a csomagolódobozon és a készülék hátoldalán, ill. alján)! A garanciajegy bemutatásának elmulasztása esetén csak a törvény által biztosított termékgarancia érvényesíthető!

Nyomatékosan felhívjuk a figyelmét, hogy a törvény által biztosított termékgaranciát nem érinti a gyártó által vállalt garancia, annak érvénye változatlanul fennmarad.

A Schuss Home Electronic GmbH valamint a garanciális kötelezettségvállalásában a gyártó mellett részes felek számára felmerülő kártérítési kötelezettség csakis a bizonyított duvva hanyagság vagy szándékosság esetén állja meg a helyét. Mindenesetre a kártérítési felelősségből kizártak az elveszett nyereség, a *remélt, de nem teljesült megtakarítások* és a *következménykárok és a harmadik fél igénye következtében beállt károk*.

A *mindenkori* gyártói szervizállomások listáját a cégünk honlapján találja: www.schuss-home.at.

Szívélyesen gratulálunk választásához Sok örömet kívánunk ehhez az új SHX termékhez!

A levelezési cím:

Tel.: +43 (0)1/ 970 21

SHX Vertrieb

Schuss Home Electronic GmbH

A-1140 Wien, Scheringgasse 3

Típus megjelölés.....

Sorozatszám.....