Dati di base

GMSTBA 2,5 HC/ 4-G-7,62

Codice articolo: 1728879

La figura illustra la versione a 5 poli dell'articolo



http://eshop.phoenixcontact.it/phoenix/treeViewClick.do?UID=1728879

Presa base, Corrente nominale: 16 A, Tensione di dimensionamento (III/2): 630 V, N. poli: 4, Passo: 7,62 mm, Colore: verde, Superficie contatti: Stagno, Montaggio: Saldatura

Dati commerciali	
EAN	4 046356 150033
VPE	50
Tariffa doganale	85366990
Peso lordo pezzi	1,80 g
Indicazione pagine catalogo	Pagina 361 (CC-2009)

Note dei prodotti

Conforme alle direttive WEEE/RoHS dal: 25.07.2006

Verificare che i dati qui riportati siano ricavati dal catalogo online. Utilizzare tutte le informazioni e i dati della documentazione per l'utente alla pagina http://www.download.phoenixcontact.it Per il download da Internet, valgono le condizioni generali di utilizzo.

Dati tecnici

Misure/poli

Lunghezza	12 mm
Passo	7,62 mm
Misura a	22,86 mm
N. poli	4
Dimensioni dei codoli	1 x 1 mm
Diametro foro	1,4 mm

Dati tecnici

Famiglia articolo	GMSTBA 2,5 HC/..-G
Gruppo materiale isolante	I
Tensione impulsiva di dimensionamento (III/3)	6 kV
Tensione impulsiva di dimensionamento (III/2)	6 kV
Tensione impulsiva di dimensionamento (II/2)	6 kV
Tensione di dimensionamento (III/2)	630 V
Tensione di dimensionamento (II/2)	1000 V
Attacco a norma	EN-VDE
Corrente nominale I_N	16 A
Tensione nominale U_N	500 V
Corrente di carico massima	16 A
Materiale isolante	PA
Classe di combustibilità a norma UL 94	V0
Colore	verde
Tensione nominale UL/CUL Use Group B	300 V
Corrente nominale UL/CUL Use Group B	18,5 A
Tensione nominale UL/CUL Use Group D	300 V
Corrente nominale UL/CUL Use Group D	10 A

Omologazioni

Omologazioni: cULus Recognized, GOST

Omologazioni richieste:

Omologazioni Ex:

Accessori

Articolo	Denominazione	Descrizione
Montaggio		
1755477	MSTB-BL	Otturatore per la separazione, da innestare sul codolo del polo, in materiale isolante grigio

Spina/adattatore

1734401	CR-MSTB	Staffa di codifica da inserire nella scanalatura della presa base o della spina invertita, in materiale isolante rosso

Disegni

Dima di forat./geometria di pad di saldat.

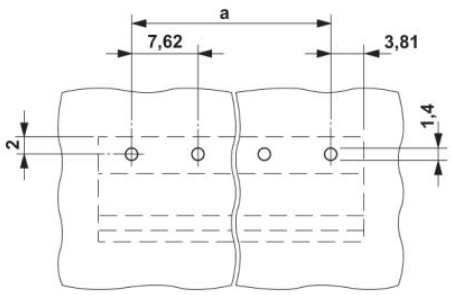

Diagramma

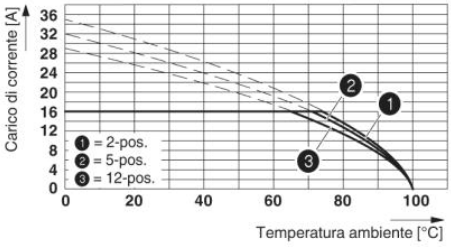

Curva di derating per: GMSTB 2,5 HCV/...-ST-7,62 con GMSTBA 2,5 HC/...-G-7,62

Disegno quotato

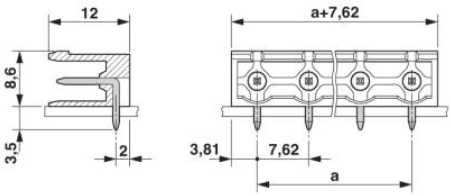

Indirizzo

PHOENIX CONTACT S.p.A.
Via Bellini, 39/41
Cusano Milanino (MI),Italy
Tel.: +39 02 660591
Fax +39 02 66059500
http://www.phoenixcontact.it

© 2010 Phoenix Contact
Con riserva di modifiche tecniche.