VSPC
VSPC 2CL 24VDC R

Weidmüller Interface GmbH & Co. KG
Klingenbergstraße 16
D-32758 Detmold
Germany
Fon: +49 5231 14-0
Fax: +49 5231 14-292083
www.weidmueller.com



La protezione del segnale analogico/loop di corrente (CL) include i seguenti segnali:
• Segnali dai loop di corrente (misurazioni analogiche di sensori su lunghe distanze) 4 – 20 mA, 0 – 20 mA etc.
• Sistemi a due, tre e quattro cavi senza potenziale di riferimento comune
• ad esempio segnali di indicazione del livello da sensori di tensione (misurazioni analogiche di sensori su corte distanze) 0 – 10 V, PT 100 etc .; ad esempio misura della temperatura
• Scaricatore innestabile con operazioni di innesto o rimozione continue e senza impedenza
• Verificabile con lo strumento di controllo V-TEST
• Versione con collegamento PE senza massa usata per evitare differenze di potenziale
• Utilizzabile secondo la norma di installazione IEC 62305 (D1, C1, C2 e C3)
• Piedino PE integrato in grado di collegare a PE fino a 20 kA (8/20 µs) e 2,5 kA (10/350 µs) in modo sicuro
• Codifica a colori dei livelli di tensione per una rapida identificazione nel quadro elettrico
• Funzione di sicurezza grazie agli elementi di codifica per diversi livelli di tensione

Dati generali per l'ordinazione

Tipo	VSPC 2CL 24VDC R
Nr.Cat.	8951480000
Versione	Protezione contro le sovratensioni per circuiti di misura, controllo e regolazione, 24 V, 450 mA, IEC 61643-21, HART-compatible
GTIN (EAN)	4032248742721
CPZ	1 Pezzo

VSPC
VSPC 2CL 24VDC R

Weidmüller Interface GmbH & Co. KG
Klingenbergstraße 16
D-32758 Detmold
Germany
Fon: +49 5231 14-0
Fax: +49 5231 14-292083
www.weidmueller.com

Dati tecnici

Dimensioni e peso

Larghezza	17,8 mm	Larghezza (pollici)	0,701 inch
Posizione verticale	98 mm	Altezza (pollici)	3,858 inch
Profondità	69 mm	Profondità (pollici)	2,717 inch
Peso netto	47 g		

Temperature

Temperatura d'esercizio , max.	70 °C	Temperatura d'esercizio , min.	-40 °C
Temperatura di magazzinaggio, max.	80 °C	Temperatura di magazzinaggio, min.	-40 °C
Umidità	5...96 %	Temperatura d'esercizio	-40 °C...70 °C
Temperatura di magazzinaggio	-40 °C...80 °C		

Probabilità di guasto

λges	45	MTTF	2.537 Years
PFH in $1*10^{-9}$ 1/h	3,7	SFF	95,27 %
SIL secondo IEC 61508	3		

Conformità ambientale del prodotto

REACH SVHC	Lead 7439-92-1

Dati di dimensionamento UL

N° certificato (UL)	E311081	Certificato UL	UL 497b Certificate

Dati nominali IEC / EN

Caratteristiche di trasmissione dei segnali (-3 dB)	2,3 MHz	Classe a norma IEC 61643-21	C1, C2, C3, D1
Contatto di segnalazione	U_N250 V AC 0,1 A 1CO a VSPC R con VSPC CONTROL UNIT	Corrente di prova da fulmine I_{imp} (10/350 µs) conduttore-PE	2,5 kA
Corrente di prova da fulmine I_{imp} (10/350 µs) GND-PE	2,5 kA	Corrente di prova da fulmine I_{imp} (10/350 µs) conduttore-conduttore	2,5 kA
Corrente di scarica I_{max} (8/20 µs) conduttore-PE	2 x 10 kA	Corrente di scarica I_{max} (8/20 µs) conduttore-conduttore	10 kA
Corrente di scarica I_{max} (8/20µs) GND-PE	10 kA	Corrente di scarica I_n (8/20 µs) filo-PE	2.5 kA
Corrente di scarica I_n (8/20 µs) filo-filo	2.5 kA	Corrente di scarica I_n (8/20 µs) terra-PE	2.5 kA
Fusibile	0,5 A	Livello di protezione U_P (tip.)	< 800 V
Livello di protezione U_P GND - PE	800 V	Livello di protezione lato uscita simm., ingresso 8/20 µs, tip.	45 V
Modalità anomalia sovraccarico	Modus 2	Norme	IEC 61643-21, HART-compatible
Proprietà ripristino impulsi	≤ 30 ms	Resistenza alla corrente impulsiva C1	< 1 kA 8/20 µs
Resistenza alla corrente impulsiva C2	5 kA 8/20 µs	Resistenza alla corrente impulsiva C3	100 A 10/1000 µs
Resistenza alla corrente impulsiva D1	2,5 kA 10/350 µs	Resistenza di passaggio	2,20 Ω
Tensione nominale (DC)	24 V	Tensione permanente DC max.	28 V
Tipo di tensione	DC		

VSPC
VSPC 2CL 24VDC R

Weidmüller Interface GmbH & Co. KG
Klingenbergstraße 16
D-32758 Detmold
Germany
Fon: +49 5231 14-0
Fax: +49 5231 14-292083
www.weidmueller.com

Dati tecnici

Dati generali

Classe d'infiammabilità UL 94	V-0	Colori	arancione
Forma	morsetto, varie	Grado di protezione	IP20
Indicatore ottico di funzionamento	verde = ok, rosso = lo scaricatore è difettoso - sostituirlo.	Loop di corrente protetto	2
Segmento	Misurazione - Controllo - Regolazione	Versione	con funzione di segnalazione / spia di funzionamento

Dati protezione CSA

Capacità interna, max. C_i	2 nF	Gruppi di gas A, B	IIC
Gruppo di gas C	IIB	Gruppo di gas D	IIA
Induttività interna, max. L_i	0 µH	Tensione d'ingresso, max. U_i	28 V

Isolamento secondo EN 50 178

Classe di sovratensione	III	Grado di lordura	2

Ulteriori dettagli sulle approvazioni

Certificato GOST	GOST-Zertifikat

Dati di collegamento

Tipo di collegamento	innestabile in VSPC BASE

Quote dimensionamento IECEx/ATEX/cUL

Certificato cUL	cUL Certificate

Classificazioni

ETIM 3.0	EC000943	ETIM 4.0	EC000381
ETIM 5.0	EC000943	ETIM 6.0	EC000943
UNSPSC	30-21-19-21	eClass 5.1	27-13-08-01
eClass 6.2	27-13-08-02	eClass 7.1	27-13-08-09
eClass 8.1	27-13-08-11	eClass 9.0	27-13-08-07
eClass 9.1	27-13-08-07		

Approvazioni

Omologazioni	
ROHS	Conforme

VSPC
VSPC 2CL 24VDC R

Weidmüller Interface GmbH & Co. KG
Klingenbergstraße 16
D-32758 Detmold
Germany
Fon: +49 5231 14-0
Fax: +49 5231 14-292083
www.weidmueller.com

Dati tecnici

Downloads

Brochure/Catalogo	CAT 4.4 ELECTR 16/17 EN
Dati ingegneristici	EPLAN, WSCAD
Dati ingegneristici	STEP
Documentazione utente	Instruction sheet
Omologazione/Certificato/Documento di conformità	SIL Paper CE PAPER

VSPC
VSPC 2CL 24VDC R

Weidmüller Interface GmbH & Co. KG
Klingenbergstraße 16
D-32758 Detmold
Germany
Fon: +49 5231 14-0
Fax: +49 5231 14-292083
www.weidmueller.com

Disegni

Simbolo elettrico

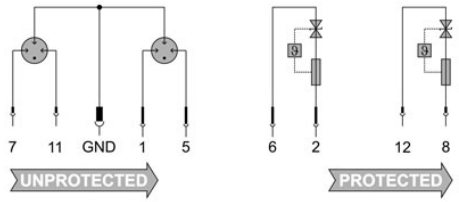

Circuit diagram

Category	Testing pulse	Surge voltage	Surge current	Pulse	Type
C1	Quick-rising edge	0.5 - 2 kV with 1.2/50 µs	0.25 - 1 kA mit 8/20 µs	300	Surge voltage arrester
C2	Quick-rising edge	2 - 10 kV with 1.2/50 µs	1 - 5 kA mit 8/20 µs	10	Surge voltage arrester
C3	Quick-rising edge	≥ 1 kV with 1 kV/µs	10 - 100 A mit 10/10000 µs	300	Surge voltage arrester
D1	High power	≥ 1 kV	0.5 - 2.5 kA mit 10/350 µs	2	Arrester for lightning current and surge voltages

Discharge capacity



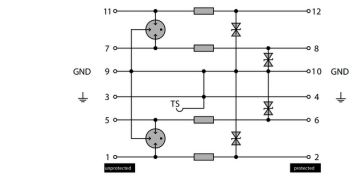

Komplettmodul direkte Erdung

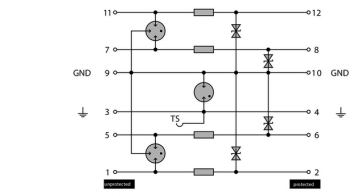

Komplettmodul indirekte Erdung

Komplettmodul