

PORTABLE RADIO

CITY 31

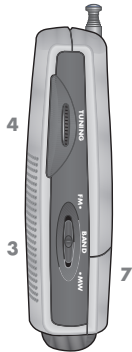
PR 3201

ITALIANO





FOR A GOOD REASON

GRUNDIG

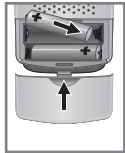


ELEMENTI DI COMANDO

- 1 ON/OFF** Accensione e spegnimento dell'apparecchio.
- VOL**  Regolazione del volume.
- 2**  Presa per gli auricolari reperibili in commercio.
- 3 FM-BAND-MW**
Commuta fra le gamme di frequenza FM (UKW) e MW (onde medie).
- 4 TUNING** Per sintonizzare un programma radiofonico.
- 5 FM MHz** Indicazione della frequenza.
MW kHz
- 6** Antenna telescopica per la ricezione FM.
- 7** Vano pile.

PREPARAZIONE

- 1 Rimuovere il coperchio del vano pile sul retro dell'apparecchio.
- 2 Inserire due pile (tipo Mignon 1,5 V, LR 06/AM3/AA) nel vano pile. Nel fare ciò tener conto della polarità delle pile riportata alla base del vano.





- 3 Chiudere di nuovo il vano pile con il coperchio.

Note:

- Se non si utilizza l'apparecchio per lungo tempo rimuovere le pile dal vano. Rimuovere immediatamente la pila scarica.
- Le pile - anche se prive di metalli pesanti - non devono essere gettate nei contenitori per i rifiuti domestici. Provvedere ad uno smaltimento ecologico delle pile scariche consegnandole, p.e., presso i punti di raccolta pubblici. Informarsi inoltre sulle normative vigenti nel Paese d'impiego dell'apparecchio.

FUNZIONAMENTO RADIO

- 1 Accendere l'apparecchio con »**ON/OFF**«, girando il regolatore verso sinistra.
- 2 Eventualmente collegare gli auricolari alla presa »«.
- 3 Regolare il volume con »**VOL** «.
- 4 Selezionare la gamma di frequenza FM o MW con »**FM·BAND·MW**«.
 - Per la ricezione MW l'apparecchio dispone di un'antenna integrata. Per sistemare l'antenna occorre girare l'apparecchio.
- 5 Sintonizzare il programma radiofonico con »**TUNING**«.
- 6 Spegner l'apparecchio con »**ON/OFF**«, girando il regolatore verso destra.

IN GENERALE

Volume degli auricolari stereo

Un volume troppo alto può rappresentare un pericolo per Voi e per gli altri utenti del traffico. Per questo motivo il volume va regolato in modo da potersi sempre rendere conto dei rumori dell'ambiente circostante (p.e. clacson, autoambulanze, veicoli della polizia, ecc.).

Cura

Non utilizzare detergenti: questi possono danneggiare la superficie dell'apparecchio. Pulire l'apparecchio con un panno di pelle pulito e umido.

Sicurezza



Questo apparecchio è stato ideato per la riproduzione di segnali audio. Qualsiasi altro impiego è esplicitamente escluso. Proteggere l'apparecchio dall'umidità (gocce e spruzzi d'acqua).

Non aprire l'apparecchio. Il costruttore declina ogni responsabilità per danni derivanti da interventi impropri.

La targhetta dell'apparecchio si trova sul retro dello stesso.

Questo apparecchio è schermato in conformità alle direttive UE vigenti. Questo prodotto è conforme alle direttive europee 2004/108/EC.

Dati tecnici

Pile: 2 x 1,5V, LR 06/AM3/AA.

Gamma di ricezione:

FM 87,5 - 108 MHz, MW 526,5 - 1606,5 kHz.

Potenza di uscita: 100 mW.

Dimensioni: 72 x 123 x 34 mm

Peso: 170 gr.

Con riserva di modifiche tecniche e ottiche.

Grundig Intermedia GmbH
Beuthener Strasse 41
90471 Nürnberg

www.grundig.com
72011 409 1000 12/51

AUS GUTEM GRUND

GRUNDIG